

**Informe de Auditoría Independiente**

**FUNDACIÓN ACCIÓN CONTRA EL HAMBRE**  
**Cuentas Anuales e Informe de Gestión**  
**correspondientes al ejercicio anual terminado**  
**el 31 de diciembre de 2015**

15



## INFORME DE AUDITORÍA INDEPENDIENTE DE CUENTAS ANUALES

Al Patronato de FUNDACIÓN ACCIÓN CONTRA EL HAMBRE:

### Informe sobre las cuentas anuales

Hemos auditado las cuentas anuales adjuntas de FUNDACIÓN ACCIÓN CONTRA EL HAMBRE, que comprenden el balance a 31 de Diciembre de 2015, la cuenta de pérdidas y ganancias, el estado de cambios en el patrimonio neto, el estado de flujos de efectivo y la memoria correspondientes al ejercicio terminado en dicha fecha.

#### *Responsabilidad de El Comité de Formulación de Cuentas Anuales en relación con las cuentas anuales*

El Comité de Formulación de Cuentas Anuales es responsable de formular las cuentas anuales adjuntas, de forma que expresen la imagen fiel del patrimonio, de la situación financiera y de los resultados de FUNDACIÓN ACCIÓN CONTRA EL HAMBRE, de conformidad con el marco normativo de información financiera aplicable a la entidad en España, que se identifica en la nota 2 de la memoria adjunta, y del control interno que consideren necesario para permitir la preparación de cuentas anuales libres de incorrección material, debida a fraude o error.

#### *Responsabilidad del auditor*

Nuestra responsabilidad es expresar una opinión sobre las cuentas anuales adjuntas, basada en nuestra auditoría. Hemos llevado a cabo nuestra auditoría de conformidad con la normativa reguladora de la auditoría de cuentas vigente en España. Dicha normativa exige que cumplamos los requerimientos de ética, así como que planifiquemos y ejecutemos la auditoría con el fin de obtener una seguridad razonable de que las cuentas anuales están libres de incorrecciones materiales.

Una auditoría requiere la aplicación de procedimientos para obtener evidencia de auditoría sobre los importes y la información revelada en las cuentas anuales. Los procedimientos seleccionados dependen del juicio del auditor, incluida la valoración de los riesgos de incorrección material en las cuentas anuales, debida a fraude o error. Al efectuar dichas valoraciones del riesgo, el auditor tiene en cuenta el control interno relevante para la formulación por parte de la entidad de las cuentas anuales, con el fin de diseñar los procedimientos de auditoría que sean adecuados en función de las circunstancias, y no con la finalidad de expresar una opinión sobre la eficacia del control interno de la entidad. Una auditoría también incluye la evaluación de la adecuación de las políticas contables aplicadas y de la razonabilidad de las estimaciones contables realizadas por la dirección, así como la evaluación de la presentación de las cuentas anuales tomadas en su conjunto.

Consideramos que la evidencia de auditoría que hemos obtenido proporciona una base suficiente y adecuada para nuestra opinión de auditoría.

## Opinión

En nuestra opinión, las cuentas anuales adjuntas expresan, en todos los aspectos significativos, la imagen fiel del patrimonio y de la situación financiera de FUNDACIÓN ACCIÓN CONTRA EL HAMBRE a 31 de Diciembre de 2015, así como de sus resultados y flujos de efectivo correspondientes al ejercicio anual terminado en dicha fecha, de conformidad con el marco normativo de información financiera que resulta de aplicación y, en particular, con los principios y criterios contables contenidos en el mismo.

## Informe sobre otros requerimientos legales y reglamentarios

El informe de gestión adjunto del ejercicio 2015 contiene las explicaciones que los administradores consideran oportunas sobre la situación de la sociedad, la evolución de sus negocios y sobre otros asuntos y no forma parte integrante de las cuentas anuales. Hemos verificado que la información contable que contiene el citado informe de gestión concuerda con la de las cuentas anuales del ejercicio 2015. Nuestro trabajo como auditores se limita a la verificación del informe de gestión con el alcance mencionado en este mismo párrafo y no incluye la revisión de información distinta de la obtenida a partir de los registros contables de la sociedad.



ERNST & YOUNG, S.L.

Año 2016 Nº 01/16/05602  
COPIA GRATUITA

Informe sujeto a la normativa  
reguladora de la actividad de  
auditoría de cuentas en España

ERNST & YOUNG, S.L.  
(Inscrita en el Registro Oficial de Auditores  
de Cuentas con el Nº S0530)



María Florencia Krauss Padoani

30 de mayo de 2016

**FUNDACIÓN ACCIÓN CONTRA EL HAMBRE**  
**Cuentas Anuales e Informe de Gestión**  
**correspondientes al ejercicio anual terminado el**  
**31 de diciembre de 2015**

15



## ÍNDICE

### CUENTAS ANUALES

- Balance al 31 de diciembre de 2015
- Cuenta de resultados correspondiente al ejercicio anual terminado el 31 de diciembre de 2015
- Memoria correspondiente al ejercicio anual terminado el 31 de diciembre de 2015

### INVENTARIO INTANGIBLE Y MATERIAL

### INFORME DE GESTIÓN DEL EJERCICIO 2015

### FORMULACIÓN DE LAS CUENTAS ANUALES

10

**FUNDACIÓN ACCIÓN CONTRA EL HAMBRE**  
**Balance al 31 de diciembre**  
(Expresado en euros)

<b>ACTIVO</b>	<b>Notas</b>	<b>2015</b>	<b>2014</b>
<b>ACTIVO NO CORRIENTE</b>		<b>32.380.741</b>	<b>30.656.113</b>
<b>Inmovilizado intangible</b>	<b>5</b>	<b>4.008</b>	<b>4.008</b>
Patentes, licencias, marcas y similares		2.834	2.834
Aplicaciones informáticas		1.174	1.174
<b>Inmovilizado material</b>	<b>6</b>	<b>467.223</b>	<b>491.669</b>
Instalaciones técnicas y otro inmovilizado material		467.223	491.669
<b>Inversiones inmobiliarias</b>	<b>7</b>	<b>17.324.047</b>	<b>17.526.317</b>
Terrenos		11.527.133	11.527.133
Construcciones		5.796.914	5.999.184
<b>Inversiones financieras a largo plazo</b>	<b>8</b>	<b>398.384</b>	<b>392.197</b>
Instrumentos de patrimonio		81.910	36.484
Valores representativos de deuda		89.400	89.400
Otros activos financieros		227.074	266.313
<b>Usuarios y otros deudores de la actividad propia a largo plazo</b>	<b>8.2</b>	<b>14.187.079</b>	<b>12.241.922</b>
<b>ACTIVO CORRIENTE</b>		<b>64.649.791</b>	<b>50.001.099</b>
<b>Existencias</b>	<b>9</b>	<b>448.930</b>	<b>100.172</b>
<b>Deudores de la actividad propia y otras cuentas a cobrar</b>		<b>42.919.800</b>	<b>32.336.182</b>
Usuarios y otros deudores de la actividad propia a corto plazo	8.3	38.251.530	30.645.354
Deudores de la actividad propia, empresas del grupo y asociadas	8	2.394.155	1.065.662
Deudores de la sede	8	474.043	98.573
Deudores de las misiones	8	1.778.680	512.219
Personal	8	14.636	8.780
Otros créditos con las Administraciones Públicas	15	6.756	5.594
<b>Periodificaciones a corto plazo</b>	<b>11</b>	<b>1.652.832</b>	<b>1.148.654</b>
<b>Efectivo y otros activos líquidos equivalentes</b>	<b>10</b>	<b>19.628.229</b>	<b>16.416.091</b>
Tesorería		19.628.229	16.416.091
<b>TOTAL ACTIVO</b>		<b>97.030.532</b>	<b>80.657.212</b>

**FUNDACIÓN ACCIÓN CONTRA EL HAMBRE**  
**Balance al 31 de diciembre**  
(Expresado en euros)

<b>PATRIMONIO NETO Y PASIVO</b>	<b>Notas</b>	<b>2015</b>	<b>2014</b>
<b>PATRIMONIO NETO</b>		<b>27.065.554</b>	<b>24.392.637</b>
<b>FONDOS PROPIOS</b>	<b>12</b>	<b>27.009.611</b>	<b>24.382.121</b>
Dotación Fundacional		22.026.506	22.026.506
Reservas voluntarias		2.355.615	1.128.472
Excedente del ejercicio	<b>3</b>	2.627.490	1.227.143
<b>AJUSTES POR CAMBIOS DE VALOR</b>		<b>55.943</b>	<b>10.516</b>
<b>PASIVO NO CORRIENTE</b>		<b>21.645.563</b>	<b>10.949.971</b>
<b>Provisiones a largo plazo</b>	<b>13</b>	<b>3.510.442</b>	<b>2.867.477</b>
<b>Deudas a largo plazo</b>	<b>14.1</b>	<b>535.593</b>	<b>541.972</b>
Deudas con entidades de crédito		4.810	4.810
Otros pasivos financieros		530.783	537.162
<b>Beneficiarios acreedores a largo plazo</b>	<b>14.2</b>	<b>17.599.528</b>	<b>7.540.522</b>
<b>PASIVO CORRIENTE</b>		<b>48.319.415</b>	<b>45.314.604</b>
<b>Deudas a corto plazo</b>	<b>14.3</b>	<b>504.508</b>	<b>1.815.865</b>
Deudas con entidades de crédito		504.508	1.800.000
Otros pasivos financieros		0	15.865
<b>Beneficiarios Acreedores</b>	<b>14.2</b>	<b>37.750.670</b>	<b>35.997.301</b>
<b>Acreedores comerciales y otras cuentas a pagar</b>		<b>10.064.237</b>	<b>7.501.438</b>
Acreedores, empresas del grupo y asociadas	14.5	6.591.287	4.986.174
Acreedores de la sede	14.4	893.259	412.029
Acreedores de las misiones	14.4	1.988.558	1.531.954
Personal	14.4	80.344	117.352
Pasivos por impuesto corriente	15	5.530	5.530
Otras deudas con las Administraciones Públicas	15	505.259	448.399
<b>TOTAL PATRIMONIO NETO Y PASIVO</b>		<b>97.030.532</b>	<b>80.657.212</b>

## FUNDACIÓN ACCIÓN CONTRA EL HAMBRE

Cuenta de resultados correspondiente al ejercicio anual terminado el 31 de diciembre  
(Expresada en euros)

	Notas	2015	2014
<b>Ingresos de la actividad propia</b>	<b>16.1</b>	<b>82.688.043</b>	<b>91.158.054</b>
Cuotas de usuarios y afiliados		7.872.111	6.640.239
Ingresos de promociones, patrocinadores y colaboradores		2.629.702	1.897.978
Subvenciones, donaciones y legados afectos a la actividad propia		72.186.230	82.619.837
<b>Gastos por ayudas y otros</b>	<b>16.2</b>	<b>(13.645.133)</b>	<b>(24.307.862)</b>
Ayudas monetarias		(13.645.133)	(24.307.862)
<b>Aprovisionamientos</b>	<b>16.3</b>	<b>(18.893.937)</b>	<b>(19.778.198)</b>
Consumo de materias primas y otras materias consumibles		(14.231.113)	(14.951.064)
Trabajos realizados por otras empresas		(4.662.824)	(4.827.134)
<b>Otros ingresos de la actividad</b>	<b>16.4</b>	<b>1.613.103</b>	<b>1.700.247</b>
<b>Gastos de personal</b>	<b>16.5</b>	<b>(24.698.174)</b>	<b>(22.546.359)</b>
Sueldos, salarios y asimilados		(22.188.290)	(20.559.516)
Cargas sociales		(2.509.885)	(1.986.843)
<b>Otros gastos de la actividad</b>		<b>(26.990.106)</b>	<b>(25.227.065)</b>
Servicios exteriores	16.6	(24.244.229)	(24.047.628)
Tributos		(306.183)	(106.288)
Pérdidas, deterioros y variaciones de provisiones	13	(2.178.274)	(923.231)
Otros gastos de gestión corriente		(261.420)	(149.918)
<b>Amortización del inmovilizado</b>	<b>16.7</b>	<b>(528.647)</b>	<b>(496.994)</b>
<b>Excesos de provisiones</b>	<b>13</b>	<b>1.535.309</b>	<b>876.206</b>
<b>Deterioro y resultado por enajenaciones del inmovilizado</b>	<b>16.9</b>	<b>303.423</b>	<b>0</b>
Resultados por enajenaciones y otras		303.423	0
<b>EXCEDENTE DE LA ACTIVIDAD</b>		<b>1.383.881</b>	<b>1.378.029</b>
<b>Ingresos financieros</b>		<b>6.717</b>	<b>35.991</b>
De terceros		6.717	35.991
<b>Gastos financieros</b>		<b>(74.543)</b>	<b>(193.747)</b>
Por deudas con terceros		(74.543)	(193.747)
<b>Diferencias de cambio</b>	<b>16.8</b>	<b>1.311.435</b>	<b>6.870</b>
<b>EXCEDENTE DE LAS OPERACIONES FINANCIERAS</b>		<b>1.243.609</b>	<b>(150.886)</b>
<b>EXCEDENTE ANTES DE IMPUESTOS</b>		<b>2.627.490</b>	<b>1.227.143</b>
<b>Impuesto sobre beneficios</b>	<b>15.1</b>	<b>-</b>	<b>-</b>
<b>Variación de patrimonio neto reconocida en el excedente del ejercicio</b>	<b>12</b>	<b>2.627.490</b>	<b>1.227.143</b>
<b>Ingresos y gastos imputados directamente al patrimonio neto</b>		<b>-</b>	<b>-</b>
<b>Variación de patrimonio neto por ingresos y gastos reconocidos directamente en el patrimonio neto</b>		<b>-</b>	<b>-</b>
<b>Reclasificaciones al excedentes del ejercicio</b>		<b>-</b>	<b>-</b>
Subvenciones recibidas		-	-
Donaciones y legados recibidos		-	-
<b>Variación del patrimonio por reclasificaciones al excedente del ejercicio</b>		<b>-</b>	<b>-</b>
<b>Variación de patrimonio neto por ingresos y gastos imputados directamente al patrimonio neto</b>		<b>-</b>	<b>-</b>
<b>Otras variaciones</b>		<b>-</b>	<b>-</b>
<b>RESULTADO TOTAL, VARIACIÓN DEL PATRIMONIO NETO EN EL EJERCICIO</b>		<b>2.627.490</b>	<b>1.227.143</b>



## **FUNDACIÓN ACCIÓN CONTRA EL HAMBRE**

### **Memoria correspondiente al ejercicio anual terminado el 31 de diciembre de 2015**

#### **1. ACTIVIDAD DE LA FUNDACIÓN**

##### **1.1 Constitución y domicilio social**

Fundación Acción Contra el Hambre, (en adelante "La Fundación") fue constituida como fundación privada sin finalidad de lucro y de ámbito estatal el 28 de febrero de 1995, con una duración ilimitada. Su domicilio y oficinas principales se encuentran en la calle Duque de Sevilla, nº 3, de Madrid. La Fundación está registrada en el Protectorado de Fundaciones, dependiente del Ministerio de Sanidad, Servicios Sociales e Igualdad.

Su objeto fundacional es, según el artículo 5 de sus estatutos, la realización de todo tipo de actividades que contribuyan a combatir el hambre en el mundo, y en especial la organización de misiones de urgencia humanitarias a zonas afectadas por problemas de nutrición, sanidad e higiene, así como la formación de personal especializado en materia de nutrición, sanidad e higiene para su envío a dichas misiones humanitarias.

También tiene como fin y actividad principal el prestar apoyo, asesoramiento y asistencia técnica a las fundaciones y entidades cuya actividad primordial sea la acción social, así como atender a problemáticas sociales de personas físicas.

La Fundación, legalmente independiente, está vinculada a otras cuatro entidades de la red ACF Internacional con idénticos fines, actividad y estructura operativa, siendo la principal y más antigua la asociación francesa AcF, y las otras tres, Action Against Hunger UK, Action Against Hunger US y Action Against Hunger Canadá. La vinculación entre estas entidades se formaliza mediante acuerdos de cooperación suscritos entre las partes.

Una parte de la actividad de la Fundación se realiza como contratista o subcontratista de proyectos de otras fundaciones vinculadas. Cada una de las entidades, legalmente independientes, obtiene los fondos y justifica los gastos ante sus financiadores correspondientes. Por esta razón, la documentación contable original que soporta estas actividades se conserva en la respectiva sede de cada entidad titular de los contratos. También, para llevar a cabo su objeto fundacional, la Fundación cuenta, entre otros, con los ingresos por arrendamiento de los inmuebles que posee (véase Nota 7), los ingresos por cuotas a los usuarios, los ingresos de patrocinadores e ingresos por la gestión de los fondos objeto de las subvenciones del Fondo Social Europeo.

El Órgano de Gobierno de la Fundación es el Patronato. Podrán existir, asimismo, los siguientes órganos de la Fundación, la creación efectiva de los cuales y su funcionamiento se llevará a cabo de acuerdo con lo previsto en los Estatutos:

- a) Un Comité Ejecutivo.
- b) Cualquier otro órgano que el Patronato considerara crear y así lo acordase.

En cada caso, los órganos de la Fundación estarán asistidos por los Consejos Asesores en el supuesto de que el Patronato decidiese crear éstos.

El gobierno, administración y disposición del Patrimonio de la Fundación se confía al Patronato, que es nombrado y actúa con sujeción a las normas contenidas en los Estatutos. El Patronato queda vinculado al cumplimiento del fin fundacional y dispone a tal efecto de todas las facultades que en derecho se precisen para el cumplimiento de tal fin e interpreta, sin limitación alguna, los Estatutos, de acuerdo a la legislación vigente en materia de fundaciones. El Patronato ejerce sus funciones libre de cualquier interferencia u obstáculo, y sus acuerdos vinculan a la Fundación.

El Patronato podrá estar formado por un máximo de quince patronos y un mínimo de tres, que eligen un Presidente por plazo de 5 años, pudiendo ser reelegido indefinidamente. Asimismo, el Patronato elige Vicepresidentes entre sus miembros, los cuales ejercen las funciones del Presidente si éste último estuviese ausente o no pudiera actuar como tal, y un Secretario, que puede no ostentar la condición de patrono. En la actualidad el Secretario de la Fundación es simultáneamente patrono de la misma.

A la fecha de la formulación de estas cuentas anuales del ejercicio 2015 su Patronato está compuesto por los miembros que a continuación se detallan:

- Presidente:	D. José Luis Leal Maldonado
- Vicepresidentes:	D. Emilio Aragón Álvarez D. Luis Escauríaza Ibáñez
- Vocal y Secretario:	D. Francisco Javier Ruiz Paredes
- Vocales:	D <sup>a</sup> . Carmen Posadas Mañe D. Crisanto Plaza Bayón D. Eloy Domínguez-Adame y Cobos D. Salvador Bangueses Bangueses

De acuerdo con los Estatutos, la formulación de las cuentas anuales es responsabilidad del Comité de Formulación de Cuentas Anuales, integrado por el Director General, el Director Financiero y por el Director de Operaciones de la Fundación.

Según el artículo 31 de los Estatutos de la Fundación, ésta se extinguirá por las causas y de acuerdo con los procedimientos establecidos por la legislación vigente. Los bienes y derechos resultantes de la liquidación se destinarán a fundaciones o entidades no lucrativas privadas que persigan fines de interés general y que tengan afectados sus bienes, incluso para el supuesto de disolución, a la consecución de aquéllos, de conformidad con lo establecido en el artículo 3.6 de la Ley 49/2002 de 23 de diciembre, de régimen fiscal de las entidades sin fines lucrativos y de los incentivos fiscales al mecenazgo y al artículo 33.3 de la Ley 50/02 de Fundaciones.

## **1.2 Fusión de la Fundación con la Agregación Nacional de Fundaciones para la Promoción de la Acción Social "Luis Vives"**

Con fecha 31 de julio de 2012, la Fundación se fusionó por escritura pública ante el notario de Madrid Don Rafael Vallejo con el número 1.525 de su protocolo con la Agregación Nacional de Fundaciones para la Promoción de la Acción Social "Luis Vives" (en adelante Fundación Luis Vives), mediante la absorción de la misma. La escritura de fusión fue inscrita en el Registro de Fundaciones de Madrid con fecha 19 de diciembre de 2012.

## **2. BASES DE PRESENTACIÓN DE LAS CUENTAS ANUALES**

Las cuentas anuales se han preparado de acuerdo con el Plan General de Contabilidad de entidades sin fines lucrativos aprobado por Resolución de 26 de marzo de 2014 del Instituto de Contabilidad y Auditoría de Cuentas (ICAC), así como con el resto de la legislación mercantil vigente aplicable a las Entidades sin fines lucrativos.

Estas cuentas anuales, que han sido formuladas por el Comité de Formulación de Cuentas Anuales de la Fundación, se someterán a la aprobación del Patronato de la Fundación, estimándose que serán aprobadas sin modificación alguna.

Las cifras incluidas en las cuentas anuales están expresadas en euros, salvo que se indique lo contrario.

## **2.1 Imagen fiel**

Las cuentas anuales se han preparado a partir de los registros auxiliares de contabilidad de la Fundación, habiéndose aplicado las disposiciones legales vigentes en materia contable con la finalidad de mostrar la imagen fiel del patrimonio, de la situación financiera y de los resultados de la Fundación. El estado de flujos de efectivo se ha preparado con el fin de informar verazmente sobre el origen y la utilización de los activos monetarios representativos de efectivo y otros activos líquidos equivalentes de la Fundación.

## **2.2 Comparación de la información**

De acuerdo con la legislación mercantil, se presenta, a efectos comparativos, con cada una de las partidas del balance, de la cuenta de pérdidas y ganancias, estado de cambios en el patrimonio neto y del estado de flujos de efectivo, además de las cifras del ejercicio 2015, las correspondientes al ejercicio anterior. En la memoria también se incluye información cuantitativa del ejercicio anterior, salvo cuando una norma contable específicamente establece que no es necesario.

De acuerdo con lo establecido en la disposición adicional única de la “Resolución de 29 de enero de 2016, del Instituto de Contabilidad y Auditoría de Cuentas, sobre la información a incorporar en la memoria de las cuentas anuales en relación con el periodo medio de pago a proveedores en operaciones comerciales”, la Fundación suministra en la Nota 21.6 exclusivamente la información relativa al ejercicio y no se presenta información comparativa, calificándose las presentes cuentas anuales como iniciales, a estos exclusivos efectos, en lo que se refiere a la aplicación del principio de uniformidad y del requisito de comparabilidad.

## **2.3 Aspectos críticos de la valoración y estimación de la incertidumbre**

En la preparación de las cuentas anuales, el Comité de Formulación de la Fundación ha realizado estimaciones que están basadas en la experiencia histórica y en otros factores que se consideran razonables de acuerdo con las circunstancias actuales y que constituyen la base para establecer el valor contable de los activos y pasivos cuyo valor no es fácilmente determinable mediante otras fuentes. La Dirección de la Fundación revisa sus estimaciones de forma continua, sin embargo, dada la incertidumbre inherente a las mismas, existe un riesgo de que pudieran surgir ajustes en el futuro sobre los valores de los activos y pasivos afectados, de producirse un cambio en las hipótesis, hechos y circunstancias en las que se basan.

Los supuestos clave acerca del futuro, así como otros datos relevantes sobre la estimación de la incertidumbre en la fecha de cierre del ejercicio, que llevan asociados un riesgo de suponer cambios significativos en el valor de los activos o pasivos en el próximo ejercicio son los siguientes:

### *Deterioro del valor de los activos no corrientes*

La valoración de los activos no corrientes, distintos de los financieros, requiere la realización de estimaciones con el fin de determinar su valor recuperable, a los efectos de evaluar un posible deterioro. Para determinar este valor recuperable la Fundación al cierre del ejercicio estima los flujos de efectivo futuros esperados de los activos utilizando una tasa de descuento apropiada para calcular el valor actual de esos flujos de efectivo, así como obtiene valoraciones realizadas por expertos independientes de tales activos como se indica en la Nota 4.4.

### Criterio de determinación de la no reintegrabilidad de las subvenciones

Como se indica en la Nota 4.11 de la presente Memoria, la Fundación considera como no reintegrable el importe de las subvenciones recibidas para financiar gastos específicos en proporción al gasto ejecutado a una fecha determinada y siempre que no existan dudas razonables de que se cumplirán todos los términos y condiciones fijadas en las condiciones de otorgamiento. En este sentido, la Fundación analiza periódicamente de forma individualizada el grado de cumplimiento y la expectativa de adecuada finalización del plan de actuación asociado a las mencionadas subvenciones.

### Provisiones

Como se indica en la Nota 4.12 de la presente Memoria, la Fundación estima el importe de las provisiones registradas por posible riesgo de reintegro de subvenciones en función de la experiencia histórica del riesgo potencial de importes a devolver como consecuencia de reclamaciones de los donantes.

## **3. APLICACIÓN DEL EXCEDENTE**

La propuesta de aplicación del excedente positivo del ejercicio 2015, formulada por el Comité de Formulación de Cuentas Anuales de la Fundación, y que se espera sea aprobada por la Junta de Patronos, es su aplicación con abono a Reservas.

La Fundación deberá destinar a la realización de los fines fundacionales al menos el 70 por 100 de las rentas de las explotaciones económicas que desarrolle y de los ingresos que obtenga por cualquier otro concepto, deducidos los gastos realizados para la obtención de tales ingresos, debiendo destinar el resto de las rentas e ingresos a incrementar bien la dotación fundacional o bien las reservas según acuerdo de la Junta de Patronos.

El plazo para el cumplimiento de esta obligación será el comprendido entre el inicio del ejercicio en que se hayan obtenido las respectivas rentas e ingresos y los cuatro años siguientes al cierre de dicho ejercicio (Nota 17.2).

## **4. NORMAS DE REGISTRO Y VALORACIÓN**

Los principales criterios de registro y valoración utilizados por la Fundación en la elaboración de estas cuentas anuales son los siguientes:

### **4.1 Inmovilizado intangible**

El inmovilizado intangible se valora inicialmente por su coste, ya sea éste el precio de adquisición o el coste de producción, incluyendo el Impuesto sobre el Valor Añadido, al no ser recuperable directamente de la Hacienda Pública. Después del reconocimiento inicial, el inmovilizado intangible se valora por su coste, menos la amortización acumulada y, en su caso, el importe acumulado de las correcciones por deterioro registradas.

Para cada inmovilizado intangible se analiza y determina si la vida útil es definida o indefinida. Los activos intangibles que tienen vida útil definida se amortizan sistemáticamente en función de la vida útil estimada de los bienes y de su valor residual. Los métodos y periodos de amortización aplicados son revisados en cada cierre de ejercicio y, si procede, ajustados de forma prospectiva. Al menos al cierre del ejercicio, se evalúa la existencia de indicios de deterioro, en cuyo caso se estiman los importes recuperables, efectuándose las correcciones valorativas que procedan.

Los costes de mantenimiento son cargados en la cuenta de resultados en el ejercicio en que se producen.

#### Aplicaciones informáticas

Las aplicaciones informáticas se presentan valoradas al coste de adquisición o a su coste de producción y se amortizan linealmente en función de la vida útil estimada de utilización a razón del 20% - 30% anual.

#### **4.2 Inmovilizado material**

El inmovilizado material se valora inicialmente por su coste, que en este caso es el precio de adquisición incluyendo el Impuesto sobre el Valor Añadido, al no ser recuperable directamente de la Hacienda Pública. Después del reconocimiento inicial, el inmovilizado material se valora por su coste, menos la amortización acumulada y, en su caso, el importe acumulado de las correcciones por deterioro registradas.

Las reparaciones que no representan una ampliación de la vida útil y los costes de mantenimiento son cargados en la cuenta de resultados en el ejercicio en que se producen. Los costes de renovación, ampliación o mejora que dan lugar a un aumento de la capacidad productiva o a un alargamiento de la vida útil de los bienes, son incorporados al activo como mayor valor del mismo, dándose de baja, en su caso, el valor contable de los elementos sustituidos.

Los elementos adquiridos por la Fundación con cargo a subvenciones recibidas de ciertos financiadores podrían, según los respectivos contratos, ser reclamados al final del proyecto por el financiador. Tales bienes se registran como gasto del programa respectivo en el momento de su adquisición, por lo que no se encuentran registrados en el balance adjunto. El coste de adquisición de estos elementos adquiridos e imputados a la cuenta de resultados en el ejercicio 2015 asciende a 501.924 euros, 570.869 euros en 2014 (Nota 16.3).

Los elementos del inmovilizado material de plena propiedad utilizados en las misiones se amortizan a lo largo de un año, debido al fuerte desgaste al que están sometidos, excepto los vehículos, que se amortizan en dos años.

La Fundación amortiza su inmovilizado material ubicado en Sede siguiendo el método lineal, distribuyendo el coste de los activos entre los años de vida útil estimada, según el siguiente detalle:

	<b>Años de vida útil</b>
Mobiliario y utillaje	3-10 años
Maquinaria	12 años
Otras instalaciones	3 años
Otro inmovilizado material	3-10 años
Equipos para procesos de información	4 años

En cada cierre de ejercicio, la Fundación revisa los valores residuales, las vidas útiles y los métodos de amortización del inmovilizado material y, si procede, se ajustan de forma prospectiva.

#### **4.3 Inversiones inmobiliarias**

La Fundación clasifica en este epígrafe los inmuebles, y sus obras de ampliación y mejoras, destinados total o parcialmente a la obtención de rentas, plusvalías o ambas, para la obtención de ingresos para en el cumplimiento de los fines fundacionales.



La Fundación reconoce y valora las inversiones inmobiliarias siguiendo los criterios establecidos para el inmovilizado material. La amortización de las inversiones inmobiliarias se realiza siguiendo el método lineal, durante los años de vida útil estimados siguientes:

	<b>Años de vida útil</b>
Construcciones	25-30 años

Asimismo, se efectúan las correcciones valorativas necesarias con el fin de atribuir a cada inversión inmobiliaria el inferior valor de mercado que en su caso le corresponda al cierre de cada ejercicio, siempre que el valor contable de la inversión no sea recuperable por la generación de ingresos suficientes para cubrir todos los costes y gastos, incluida la amortización.

#### **4.4 Deterioro del valor de los activos no financieros**

Al menos al cierre del ejercicio, la Fundación evalúa si existen indicios de que algún activo no corriente o, en su caso, alguna unidad generadora de efectivo pueda estar deteriorado.

El importe recuperable es el mayor entre el valor razonable menos los costes de venta y el valor en uso. Cuando el valor contable es mayor que el importe recuperable se produce una pérdida por deterioro. El valor en uso es el valor actual de los flujos de efectivo futuros esperados, utilizando tipos de interés de mercado sin riesgo, ajustados por los riesgos específicos asociados al activo.

Para el caso de las inversiones inmobiliarias, la Fundación solicita anualmente tasaciones a expertos independientes de cada uno de los terrenos y construcciones registrados en su balance.

Las correcciones valorativas por deterioro y su reversión se contabilizan en la cuenta de resultados.

Las correcciones valorativas por deterioro se revierten cuando las circunstancias que las motivaron dejan de existir, excepto las correspondientes a los fondos de comercio. La reversión del deterioro tiene como límite el valor contable del activo que figuraría si no se hubiera reconocido previamente el correspondiente deterioro del valor.

#### **4.5 Arrendamientos**

Los contratos se califican como arrendamientos financieros cuando de sus condiciones económicas se deduce que se transfieren al arrendatario sustancialmente todos los riesgos y beneficios inherentes a la propiedad del activo objeto del contrato. En caso contrario, los contratos se clasifican como arrendamientos operativos.

Los pagos por arrendamientos operativos se registran como gastos en la cuenta de resultados cuando se devengan.

Los ingresos procedentes de los arrendamientos operativos netos de los incentivos concedidos, se reconocen como ingresos de forma lineal a lo largo del plazo del arrendamiento.

#### **4.6 Activos financieros**

##### Clasificación y valoración

##### *Préstamos y partidas a cobrar*

En esta categoría se registran los créditos por operaciones comerciales y no comerciales, que incluyen los activos financieros cuyos cobros son de cuantía determinada o determinable, que no se negocian en un mercado activo y para los que se estima recuperar todo el desembolso realizado por la Fundación, salvo, en su caso, por razones imputables a la solvencia del deudor.

En su reconocimiento inicial en el balance, se registran por su valor razonable, que, salvo evidencia en contrario, es el precio de la transacción, que equivale al valor razonable de la contraprestación entregada más los costes de transacción que les sean directamente atribuibles.

Tras su reconocimiento inicial, estos activos financieros se valoran a su coste amortizado.

No obstante, los créditos por operaciones comerciales con vencimiento no superior a un año y que no tienen un tipo de interés contractual, así como los anticipos y créditos al personal y los dividendos a cobrar, cuyo importe se espera recibir en el corto plazo, se valoran inicialmente y posteriormente por su valor nominal, cuando el efecto de no actualizar los flujos de efectivo no es significativo.

La diferencia entre el valor razonable y el importe entregado de las fianzas por arrendamientos operativos se considera un pago anticipado por el arrendamiento y se imputa a la cuenta de resultados durante el periodo del arrendamiento. Para el cálculo del valor razonable de las fianzas se toma como periodo remanente el plazo contractual mínimo comprometido. Dado que el importe entregado no difiere significativamente del valor razonable, la Fundación ha registrado las fianzas por el importe entregado.

#### *Activos financieros disponibles para la venta*

Incluyen los valores representativos de deuda y los instrumentos de patrimonio que no se han incluido en la categoría anterior.

En su reconocimiento inicial en el balance, se registran por su valor razonable, que, salvo evidencia en contrario, es el precio de la transacción, que equivale al valor razonable de la contraprestación entregada más los costes de transacción que les sean directamente atribuibles. Para los instrumentos de patrimonio se incluye en el valor inicial el importe de los derechos preferentes de suscripción y similares que se han adquirido.

Tras su reconocimiento inicial, estos activos financieros se valoran a su valor razonable, sin deducir los costes de transacción en los que se pudiera incurrir en su enajenación. Los cambios que se producen en el valor razonable se registran directamente en el patrimonio neto, hasta que el activo financiero cause baja del balance o se deteriore, momento en el que el importe reconocido en patrimonio neto se imputará en la cuenta de pérdidas y ganancias. No obstante, las pérdidas y ganancias que resulten por diferencias de cambio en activos financieros monetarios en moneda extranjera se registran en la cuenta de pérdidas y ganancias.

Los instrumentos de patrimonio cuyo valor razonable no puede ser estimado de manera fiable se valoran por su coste, menos, en su caso, el importe acumulado de las correcciones valorativas por deterioro de su valor.

#### Cancelación

Los activos financieros se dan de baja del balance de la Fundación cuando han expirado los derechos contractuales sobre los flujos de efectivo del activo financiero o cuando se transfieren, siempre que en dicha transferencia se transmitan sustancialmente los riesgos y beneficios inherentes a su propiedad.

#### Intereses recibidos de activos financieros

Los intereses de activos financieros devengados con posterioridad al momento de la adquisición se reconocen como ingresos en la cuenta de resultados. Los intereses se reconocen utilizando el método del tipo de interés efectivo.

A estos efectos, en la valoración inicial de los activos financieros se registran de forma independiente, atendiendo a su vencimiento, el importe de los intereses explícitos devengados y no vencidos en dicho momento. Se entiende por intereses explícitos aquellos que se obtienen de aplicar el tipo de interés contractual del instrumento financiero.

#### **4.7 Deterioro del valor de los activos financieros**

El valor en libros de los activos financieros se corrige por la Fundación con cargo a la cuenta de resultados cuando existe una evidencia objetiva de que se ha producido una pérdida por deterioro.

Para determinar las pérdidas por deterioro de los activos financieros, la Fundación evalúa las posibles pérdidas tanto de los activos individuales, como de los grupos de activos con características de riesgo similares.

##### Instrumentos de deuda

Existe una evidencia objetiva de deterioro en los instrumentos de deuda, entendidos como las cuentas a cobrar, los créditos y los valores representativos de deuda, cuando después de su reconocimiento inicial ocurre un evento que supone un impacto negativo en sus flujos de efectivo estimados futuros.

La Fundación considera como activos deteriorados (activos dudosos) aquellos instrumentos de deuda para los que existen evidencias objetivas de deterioro, que hacen referencia fundamentalmente a la existencia de impagos, incumplimientos, refinanciaciones y a la existencia de datos que evidencien la posibilidad de no recuperar la totalidad de los flujos futuros pactados o que se produzca un retraso en su cobro.

En el caso de los activos financieros valorados a su coste amortizado, el importe de las pérdidas por deterioro es igual a la diferencia entre su valor en libros y el valor actual de los flujos de efectivo futuros que se estima van a generar, descontados al tipo de interés efectivo existente en el momento del reconocimiento inicial del activo. Para los deudores comerciales y otras cuentas a cobrar, la Fundación considera como activos dudosos aquellos saldos que tienen partidas vencidas a más de un año para las que no existe seguridad de su cobro y los saldos de empresas que han solicitado un concurso de acreedores.

La reversión del deterioro se reconoce como un ingreso en la cuenta de resultados y tiene como límite el valor en libros del activo financiero que estaría registrado en la fecha de reversión si no se hubiese registrado el deterioro de valor.

#### **4.8 Pasivos financieros**

##### Clasificación y valoración

##### *Débitos y partidas a pagar*

Incluyen los pasivos financieros originados por la compra de bienes y servicios por operaciones de tráfico de la Fundación y los débitos por operaciones no comerciales que no son instrumentos derivados.

En su reconocimiento inicial en el balance, se registran por su valor razonable, que, salvo evidencia en contrario, es el precio de la transacción, que equivale al valor razonable de la contraprestación recibida ajustado por los costes de transacción que les sean directamente atribuibles.

Tras su reconocimiento inicial, estos pasivos financieros se valoran por su coste amortizado. Los intereses devengados se contabilizan en la cuenta de resultados, aplicando el método del tipo de interés efectivo.



No obstante, los débitos por operaciones comerciales con vencimiento no superior a un año y que no tengan un tipo de interés contractual, así como los desembolsos exigidos por terceros sobre participaciones, cuyo importe se espera pagar en el corto plazo, se valoran por su valor nominal, cuando el efecto de no actualizar los flujos de efectivo no es significativo.

La Fundación da de baja un pasivo financiero cuando la obligación se ha extinguido.

#### **4.9 Existencias**

Las existencias se valoran a su precio de adquisición o coste de producción. El precio de adquisición incluye el importe facturado por el vendedor, después de deducir cualquier descuento, rebaja en el precio u otras partidas similares, y todos los gastos adicionales producidos hasta que los bienes se hallan ubicados para su venta, tales como transportes, aranceles de aduanas, seguros y otros directamente atribuibles a la adquisición de las existencias, así como los impuestos indirectos no recuperables.

Dado que las existencias de la Fundación no necesitan un periodo de tiempo superior a un año para estar en condiciones de ser vendidas, no se incluyen gastos financieros en el precio de adquisición o coste de producción.

La Fundación utiliza el método FIFO para la asignación de valor a las existencias.

Cuando el valor neto realizable de las existencias es inferior a su precio de adquisición o a su coste de producción, se efectúan las oportunas correcciones valorativas, reconociéndolas como un gasto en la cuenta de resultados.

#### **4.10 Efectivo y otros activos líquidos equivalentes**

Este epígrafe incluye el efectivo en caja, las cuentas corrientes bancarias y los depósitos y adquisiciones temporales de activos que cumplen con los siguientes requisitos:

- Son convertibles en efectivo.
- En el momento de su adquisición su vencimiento no era superior a tres meses.
- No están sujetos a un riesgo significativo de cambio de valor.
- Forman parte de la política de gestión normal de tesorería de la Fundación.

#### **4.11 Subvenciones, donaciones y legados**

Las subvenciones recibidas para financiar gastos específicos de ejecución plurianual y en el supuesto de ejecución parcial de los mismos, se califican como no reintegrables en proporción al gasto ejecutado, siempre que no existan dudas razonables de que se concluirá en los términos fijados en las condiciones del otorgamiento, imputándose a la cuenta de resultados del ejercicio en el que se devenguen los gastos que están financiando. En base a este criterio, los importes reintegrables, es decir, pendientes de imputar a la cuenta de resultados a una fecha determinada, se encuentran registrados en el epígrafe de "Beneficiarios acreedores" del pasivo del balance.

Las subvenciones se califican como no reintegrables cuando se han cumplido las condiciones establecidas para su concesión, registrándose en ese momento directamente en el patrimonio neto. Las donaciones privadas sin destino o proyecto específico se reconocen como ingreso cuando se cobran. Las subvenciones recibidas para adquirir activos materiales se imputan como ingresos del ejercicio en proporción a la amortización de los activos adquiridos.

En el reconocimiento de subvenciones, la aportación comprometida por los financiadores pendiente de cobro se registra en el epígrafe de "Usuarios y otros deudores de la actividad propia" del activo del balance.

#### **4.12 Provisiones**

Los pasivos que resultan indeterminados respecto a su importe o a la fecha en que se cancelarán, se reconocen en el balance cuando la Fundación tiene una obligación actual (ya sea por una disposición legal, contractual o por una obligación implícita o tácita), surgida como consecuencia de sucesos pasados, que se estima probable que suponga una salida de recursos para su liquidación y que es cuantificable.

Las provisiones se valoran por el valor actual de la mejor estimación posible del importe necesario para cancelar o transferir a un tercero la obligación, registrándose los ajustes que surjan por la actualización de la provisión como un gasto financiero conforme se van devengando. Cuando se trata de provisiones con vencimiento inferior o igual a un año, y el efecto financiero no es significativo, no se lleva a cabo ningún tipo de descuento. Las provisiones se revisan a la fecha de cierre de cada balance y son ajustadas con el objetivo de reflejar la mejor estimación actual del pasivo correspondiente en cada momento.

Por otra parte, se consideran pasivos contingentes aquellas posibles obligaciones, surgidas como consecuencia de sucesos pasados, cuya materialización está condicionada a que ocurran eventos futuros que no están enteramente bajo el control de la Fundación y aquellas obligaciones presentes, surgidas como consecuencia de sucesos pasados, para las que no es probable que haya una salida de recursos para su liquidación o no se pueden valorar con suficiente fiabilidad. Estos pasivos no son objeto de registro contable, detallándose los mismos en la memoria, excepto cuando la salida de recursos sea remota.

Las principales provisiones para operaciones de la actividad corresponden a las provisiones por riesgo de reintegro de las subvenciones. El cálculo de esta provisión está basado en la experiencia histórica del riesgo potencial de importes a devolver de las ayudas recibidas como consecuencia de posteriores reclamaciones de los donantes (Nota 13).

#### **4.13 Impuesto sobre beneficios e IVA**

El IVA soportado no deducible se incorpora al precio de adquisición de los bienes de inversión o del circulante, así como, de los servicios que sean objeto de las operaciones grabadas por el impuesto.

La Fundación ha calculado su Impuesto sobre Sociedades determinando las rentas exentas y no exentas de acuerdo a lo dispuesto en la Ley 49/2002 de 23 de diciembre, de régimen fiscal de las entidades sin fines lucrativos y de los incentivos fiscales al mecenazgo, y atendiendo al Real Decreto 1270/2003, de 10 de octubre por el que se aprueba el Reglamento que desarrolla la mencionada Ley.

La Fundación, al cumplir los requisitos previstos en dicha Ley a efectos de tributación por el Impuesto sobre Sociedades, está exenta de tributación por los resultados obtenidos en el ejercicio de las actividades que constituyen su objetivo fundacional o finalidad específica, así como por los incrementos de patrimonio derivados de adquisiciones y transmisiones a título lucrativo siempre que unas y otras se obtengan o realicen en cumplimiento de su objeto social o finalidad específica.

De conformidad con el Artículo 14 de la Ley 49/2002, de 23 de diciembre, y el artículo 1 del Real Decreto 1270/2003, de 10 de octubre, por el que se aprueba el Reglamento para la aplicación del régimen fiscal de las entidades sin fines lucrativos y de los incentivos fiscales al mecenazgo, la Fundación presentó en el año 2003 la correspondiente declaración censal optando por el régimen fiscal especial de Título II de la ley 49/2002 de 23 de diciembre.

#### **4.14 Clasificación de los activos y pasivos entre corrientes y no corrientes**

Los activos y pasivos se presentan en el balance clasificados entre corrientes y no corrientes. A estos efectos, los activos y pasivos se clasifican como corrientes cuando están vinculados al ciclo normal de explotación de la Fundación y se esperan vender, consumir, realizar o liquidar en el transcurso del mismo y su vencimiento, enajenación o realización se espera que se produzca en el plazo máximo de un año. En caso contrario se clasifican como activos y pasivos no corrientes.

El ciclo normal de explotación es inferior a un año para todas las actividades, excepto para la actividad en las misiones, que depende de los plazos de los proyectos.

#### **4.15 Ingresos y gastos**

De acuerdo con el principio de devengo, los ingresos y gastos se registran cuando ocurren, con independencia de la fecha de su cobro o de su pago.

El criterio de reconocimiento de ingresos de las subvenciones, donaciones y legados recibidos por la Fundación se detalla en la Nota 4.11 anterior.

Se registran como ayudas monetarias las prestaciones de carácter monetario concedidas a otras entidades o a beneficiarios directos, realizadas en cumplimiento de los fines propios de la Fundación. Las acciones asociadas a estas ayudas son llevadas a cabo en su totalidad en las misiones.

#### **4.16 Transacciones en moneda extranjera**

La moneda funcional y de presentación de la Fundación es el euro.

Las transacciones en moneda extranjera se convierten en su valoración inicial al tipo de cambio de contado vigente en la fecha de la transacción.

Los activos y pasivos monetarios denominados en moneda extranjera se convierten al tipo de cambio de contado vigente en la fecha de balance. Las diferencias de cambio, tanto positivas como negativas, que se originen en este proceso, se reconocen en la cuenta de resultados del ejercicio en el que surjan.

#### **4.17 Elementos patrimoniales de naturaleza medioambiental**

Dada la naturaleza de las operaciones de la Fundación, ésta no tiene responsabilidades, gastos, activos ni provisiones y contingencias de naturaleza medioambiental que pudieran ser significativos en relación con el patrimonio, la situación financiera y los resultados de la misma. Por este motivo, no se incluyen desgloses en la presente memoria de cuentas anuales respecto a información de cuestiones ambientales.

#### **4.18 Indemnizaciones por despido**

De acuerdo con la legislación laboral vigente, la Fundación está obligada al pago de indemnizaciones a aquellos empleados con los que, en determinadas condiciones, rescinda sus relaciones laborales. Las indemnizaciones por despido susceptibles de cuantificación razonable se registran como gasto del ejercicio en el que existe una expectativa válida creada por la Fundación frente a los terceros afectados.

#### **4.19 Transacciones con partes vinculadas**

Las transacciones con partes vinculadas se contabilizan de acuerdo con las normas de valoración detalladas anteriormente.

Los precios de las operaciones realizadas con partes vinculadas se encuentran adecuadamente soportados, por lo que la Fundación considera que no existen riesgos que pudieran originar pasivos fiscales significativos.

#### 4.20 Combinaciones de negocios

Las combinaciones de negocios en las que la Fundación adquiere el control de uno o varios negocios mediante la fusión o escisión de varias empresas o por la adquisición de todos los elementos patrimoniales de una empresa o de una parte que constituya uno o más negocios, se registran por el método de adquisición, que supone contabilizar, en la fecha de adquisición, los activos identificables adquiridos y los pasivos asumidos por su valor antes de la operación, siempre y cuando éste pueda ser medido con fiabilidad.

### 5. INMOVILIZADO INTANGIBLE

El detalle y los movimientos de las distintas partidas que componen el inmovilizado intangible son los siguientes:

2015

(Euros)	Saldo inicial	Altas y dotaciones	Bajas	Saldo final
Coste				
Patentes, licencias, marcas y similares	2.834	-	-	2.834
Aplicaciones Informáticas	75.381	-	-	75.381
	<b>78.215</b>	-	-	<b>78.215</b>
Amortización acumulada				
Aplicaciones Informáticas (Nota 16.7)	(74.207)	-	-	(74.207)
	<b>(74.207)</b>	-	-	<b>(74.207)</b>
<b>Valor neto contable</b>	<b>4.008</b>	-	-	<b>4.008</b>

2014

(Euros)	Saldo inicial	Altas y dotaciones	Bajas	Saldo final
Coste				
Patentes, licencias, marcas y similares	2.834	-	-	2.834
Aplicaciones Informáticas	75.381	-	-	75.381
	<b>78.215</b>	-	-	<b>78.215</b>
Amortización acumulada				
Aplicaciones Informáticas (Nota 16.7)	(74.207)	-	-	(74.207)
	<b>(74.207)</b>	-	-	<b>(74.207)</b>
<b>Valor neto contable</b>	<b>4.008</b>	-	-	<b>4.008</b>

La totalidad de los elementos del inmovilizado inmaterial se encuentran afectos a las actividades de la Fundación. A 31 de diciembre de 2015 y 31 de diciembre de 2014, no hay inmovilizado intangible situado fuera del territorio español.

A 31 de diciembre de 2015 se encuentran totalmente amortizadas aplicaciones informáticas por importe de 74.206 euros (74.206 euros a 31 de diciembre de 2014).

## 6. INMOVILIZADO MATERIAL

El detalle y los movimientos de las distintas partidas que componen el inmovilizado material son los siguientes:

2015

(Euros)	Saldo inicial	Altas y dotaciones	Bajas	Saldo final
Coste				
Instalaciones técnicas, maquinaria y otro inmovilizado	1 394 088	311 434	(9 503)	1 696 019
	<b>1.394.088</b>	311.434	(9.503)	<b>1.696.019</b>
Amortización acumulada				
Instalaciones técnicas, maqu. y otro inmo. (Nota 16.7)	(902.419)	(326.377)	-	(1.228.796)
	<b>(902.419)</b>	(326.377)	-	<b>(1.228.796)</b>
<b>Valor neto contable</b>	<b>491.669</b>			<b>467.223</b>

2014

(Euros)	Saldo inicial	Altas y dotaciones	Bajas	Saldo final
Coste				
Instalaciones técnicas, maquinaria y otro inmovilizado	1.365.966	298.531	(270.409)	1.394.088
	<b>1.365.966</b>	298.531	(270.409)	<b>1.394.088</b>
Amortización acumulada				
Instalaciones técnicas, maqu. y otro inmo. (Nota 16.7)	(806.226)	(295.988)	199.795	(902.419)
	<b>(806.226)</b>	(295.988)	199.795	<b>(902.419)</b>
<b>Valor neto contable</b>	<b>559.740</b>			<b>491.669</b>

La totalidad de los elementos del inmovilizado material se encuentran afectos a las actividades de la Fundación.

### 6.1 Descripción de los principales movimientos

Las principales altas del ejercicio 2015 y 2014 corresponden a la adquisición de vehículos todoterrenos y motos para su uso en las misiones en el extranjero. Las bajas del ejercicio 2015 corresponden a varios terrenos que se han vendido. El beneficio ha ascendido a 303.423 euros. Las bajas del ejercicio 2014 corresponden principalmente a vehículos todoterrenos, motos, equipamiento informático y de comunicación, usados en las misiones.

### 6.2 Otra información

Al cierre del ejercicio 2015 la Fundación tiene elementos de inmovilizado material totalmente amortizados y en uso por valor de coste de 454.003 euros (348.003 euros al cierre del ejercicio 2014).

El coste del inmovilizado material situado fuera del territorio español a 31 de diciembre de 2015 asciende a 1.038.463 euros (803.679 euros al cierre del ejercicio 2014).

La Fundación sigue la práctica de formalizar pólizas de seguro para cubrir los posibles riesgos a que están sujetos los diversos elementos de su inmovilizado material. La Fundación estima que mantiene una cobertura suficiente para los riesgos propios de su actividad.



### 6.3 Inmovilizado adquirido con cargo a subvenciones

Los elementos adquiridos por la Fundación con cargo a subvenciones recibidas de ciertos financiadores podrían, según los respectivos contratos, ser reclamados al final del proyecto por el financiador; por este motivo la Fundación registra estas adquisiciones como un gasto asociado a los diferentes proyectos (Nota 4.2). La práctica totalidad de estos activos corresponde a vehículos utilizados en las misiones. El valor de coste histórico de este tipo de inmovilizado, en uso a 31 de diciembre de 2015, asciende a 5.817.827 euros (3.111.638 euros al 31 de diciembre de 2014).

### 6.4 Arrendamientos financieros

El valor neto contable de las inmovilizaciones materiales adquiridas mediante contratos de arrendamiento financiero al 31 de diciembre es el siguiente:

(Miles de euros)	2015	2014
Equipos para procesos de información		
Coste	20.060	23.130
Amortización acumulada	(4.890)	(12.557)
<b>Total</b>	<b>15.170</b>	<b>10.573</b>

La conciliación entre el importe total de los pagos futuros mínimos y su valor actual al 31 de diciembre es la siguiente:

(Miles de euros)	2015		2014	
	Pagos futuros mínimos	Valor actual	Pagos futuros mínimos	Valor actual
Hasta un año	4.810	4.810	3.029	3.029
Entre uno y cinco años	10.315	10.315	7.544	7.544

Los vencimientos de los dos contratos vigentes son el 17 de marzo de 2019 y 2 de Noviembre 2020 respectivamente.

### 6.5 Arrendamientos operativos

El principal contrato de arrendamiento de la Fundación corresponde a sus oficinas de Madrid, así como a las viviendas del personal situado en las misiones. La duración media de los contratos de arrendamiento de las misiones es de un año, mientras que el contrato relativo a Madrid finaliza en el año 2017.

Los pagos futuros mínimos de estos contratos de arrendamiento no cancelables al 31 de diciembre son los siguientes:

(Euros)	2015	2014
Hasta un año	762.625	382.475
Entre uno y cinco años	233.437	629.783

Los gastos por arrendamiento operativo han ascendido a 3.340.872 euros en el ejercicio 2015, 2.771.337 euros en el ejercicio 2014 (Nota 16.6).

## 7. INVERSIONES INMOBILIARIAS

El detalle y los movimientos de las distintas partidas que componen las inversiones inmobiliarias son los siguientes:

2015

(Euros)	Saldo inicial	Altas	Bajas	Saldo final
Coste				
Terrenos	11.527.133	-	-	11.527.133
Construcciones	6.562.198	-	-	6.562.198
	18.089.331	-	-	18.089.331
Amortización acumulada				
Construcciones (Nota 16.7)	(563.014)	(202.270)	-	(765.284)
	(563.014)	(202.270)	-	(765.284)
<b>Valor neto contable</b>	<b>17.526.317</b>			<b>17.324.047</b>

2014

(Euros)	Saldo inicial	Altas	Bajas	Saldo final
Coste				
Terrenos	11.527.133	-	-	11.527.133
Construcciones	6.554.453	7.745	-	6.562.198
	18.081.586	7.745	-	18.089.331
Amortización acumulada				
Construcciones (Nota 16.7)	(362.008)	(201.006)	-	(563.014)
	(362.008)	(201.006)	-	(563.014)
<b>Valor neto contable</b>	<b>17.719.578</b>			<b>17.526.317</b>

El valor de coste de los terrenos incluidos en inversiones inmobiliarias al 31 de diciembre es el siguiente:

(Euros)	2015	2014
Calle Arapiles, nº 14 (Madrid)	8.769.277	8.769.277
Calle Dr. Zamenhoff nº 36 (Madrid)	2.631.686	2.631.686
Chinchón (Chinchón, Madrid)	68.856	68.856
Villarubia Santiago (Ocaña, Toledo)	42.591	42.591
Pza Oriente, nº 7 (Madrid)	9.105	9.105
Costanilla, 16 (Chinchón, Madrid)	3.191	3.191
Chinchón (Chinchón, Madrid)	1.803	1.803
Carretera Ocaña, 3 (Ocaña, Toledo)	522	522
Prado del Palancar (Buitrago, Madrid)	102	102
<b>Total</b>	<b>11.527.133</b>	<b>11.527.133</b>

Los mencionados terrenos no generan ingresos más allá de las rentas provenientes del arrendamiento de algunos de los inmuebles situados en la C/Arapiles nº 14, C/Zamenhoff nº 36, y Plaza de Oriente nº 7, según se detalla a continuación en el detalle de construcciones.

El valor de coste de las construcciones a 31 de diciembre es el siguiente:

(Euros)	2015	2014	Uso
Oficinas en c/Arapiles, 14 (Madrid)	3.590.557	3.590.557	Arrendamiento a terceros
Oficinas en c/Dr. Zamenhoff nº 36 (Madrid)	2.685.690	2.685.690	Arrendamiento a terceros
Oficinas en Plaza Oriente, 7 (Madrid)	134.550	134.550	Arrendamiento a terceros
Oficina c/Cervantes, nº 12 (Madrid)	109.384	109.384	Arrendamiento a terceros
Edificio León Bonat, 4 (Madrid)	37.809	37.809	Pendiente de arrendamiento
Alamillo baja 21 (Chinchón, Madrid)	2.794	2.794	Pendiente de arrendamiento
Edificio Valdemoro (C/Estación)	1.414	1.414	Pendiente de arrendamiento
<b>Total</b>	<b>6.562.198</b>	<b>6.562.198</b>	

## 7.1 Arrendamientos operativos

Los inmuebles recogidos en este epígrafe son para obtener rentas o plusvalías. Al 31 de diciembre de 2015, al igual que al 31 de diciembre de 2014, están arrendados a terceros una parte de los inmuebles de la Plaza de Oriente nº 7, C/Arapiles nº 14, Dr. Zamenhoff nº 36 y Cervantes nº 12. El resto de los inmuebles corresponden a viviendas individuales que no se encuentran actualmente arrendadas a terceros. Los contratos de arrendamiento tienen una duración entre 1 y 3 años prorrogables.

El edificio de la C/Arapiles (Madrid) es un inmueble de oficinas (parte de segundo sótano, parte de semisótano, parte de planta baja y las plantas 1º, 2º, 3º, 6º y 7º) arrendado a dos empresas (Técnicas Reunidas S.A. y Técnicas Reunidas Internacional). El edificio de la calle Dr. Zamenhoff nº 36, duplicado (Madrid), se corresponde con un inmueble de oficinas (Planta Baja, dos pisos de oficinas y 48 plazas de garaje). La planta baja y 5 plazas de garaje se encuentran arrendadas a la empresa Lucas Caravaca Ibérica, S.L.; la planta primera, parcialmente, así como 8 plazas de garaje se encuentra arrendadas a la empresa Gigigo Mobile Service y hasta 5 plazas de garaje a personas individuales; la planta segunda Local 1 más 13 plazas de garaje a la empresa Aubay Isalia, S.A. y el local 2 a Norma 4, con 12 plazas de garaje arrendadas.

Los ingresos provenientes de dichos contratos han ascendido a 944.616 euros en el ejercicio 2015, 918.900 euros en el ejercicio 2014 (Nota 16.4).

Los gastos asociados a las inversiones que han generado ingresos se corresponden con su amortización por 202.270 euros (201.006 euros en 2014) y los gastos de administración (comunidad) y mantenimiento por 153.633 euros (160.854 euros en 2014). Mientras que los gastos correspondientes a los inmuebles no alquilados han ascendido a 52.529 euros (40.152 euros en 2014).

El detalle de los cobros futuros mínimos de estos contratos de arrendamiento operativo no cancelables al 31 de diciembre es el siguiente:

(Euros)	2015	2014
Hasta un año	889.098	910.391
Entre uno y cinco años	64.108	167.508
	<b>953.206</b>	<b>1.077.899</b>

## 7.2 Otra información

La Fundación tiene contratadas varias pólizas de seguro para cubrir los posibles riesgos a que están sujetos los diversos elementos de sus inversiones inmobiliarias y resto de inmovilizados materiales. Al 31 de diciembre de 2015, los miembros del Patronato de la Fundación estiman que la cobertura de estas pólizas se considera suficiente. Durante el ejercicio 2015 y 2014 no se han producido compensaciones de seguros recibidas por la Fundación en relación al inmovilizado material e inversiones inmobiliarias.



## 8. ACTIVOS FINANCIEROS

La composición de los activos financieros al 31 de diciembre es la siguiente:

2015

(Euros)	Instrumentos de patrimonio	Valores representativos de deuda	Créditos, derivados y otros	Total
Activos financieros a largo plazo				
Préstamos y partidas a cobrar	-	-	14.414.153	14.414.153
Activos disponibles para la venta				
Valorados a valor razonable	81.910	89.400	-	171.310
	81.910	89.400	14.414.153	14.585.463
Activos financieros a corto plazo				
Préstamos y partidas a cobrar (*)	-	-	42.913.044	42.913.044
<b>Total</b>	<b>81.910</b>	<b>89.400</b>	<b>57.327.197</b>	<b>57.498.507</b>

(\*) No se incluyen los saldos con Administraciones públicas por impuestos.

2014

(Euros)	Instrumentos de patrimonio	Valores representativos de deuda	Créditos, derivados y otros	Total
Activos financieros a largo plazo				
Préstamos y partidas a cobrar	-	-	12.508.235	12.508.235
Activos disponibles para la venta				
Valorados a valor razonable	36.484	89.400	-	125.884
	36.484	89.400	12.508.235	12.634.119
Activos financieros a corto plazo				
Préstamos y partidas a cobrar (*)	-	-	32.330.588	32.330.588
<b>Total</b>	<b>36.484</b>	<b>89.400</b>	<b>44.838.823</b>	<b>44.964.707</b>

(\*) No se incluyen los saldos con Administraciones públicas por impuestos.

Estos importes se desglosan en el balance de la siguiente forma:

2015

(Euros)	Instrumentos de patrimonio	Valores representativos de deuda	Créditos, derivados y otros	Total
Activos financieros no corrientes				
Inversiones financieras a largo plazo	81.910	89.400	227.074	398.384
Usuarios y otros deudores de la actividad propia a largo plazo (Nota 8.2)	-	-	14.187.079	14.187.079
	81.910	89.400	14.414.153	14.585.463
Activos financieros corrientes				
Usuarios y otros deudores de la actividad propia a corto plazo (Nota 8.2)	-	-	38.251.530	38.251.530
Deudores, empresas del grupo y asociadas (Nota 19.1)	-	-	2.394.155	2.394.155
Deudores de la sede	-	-	474.043	474.043
Deudores de las misiones	-	-	1.778.680	1.778.680
Personal	-	-	14.636	14.636
	-	-	42.913.044	42.913.044
<b>Total</b>	<b>81.910</b>	<b>89.400</b>	<b>57.327.197</b>	<b>57.498.507</b>

2014

(Euros)	Instrumentos de patrimonio	Valores representativos de deuda	Créditos, derivados y otros	Total
Activos financieros no corrientes				
Inversiones financieras a largo plazo	36.484	89.400	266.313	392.197
Usuarios y otros deudores de la actividad propia a largo plazo (Nota 8.2)	-	-	12.241.922	12.241.922
	36.484	89.400	12.508.235	12.634.119
Activos financieros corrientes				
Usuarios y otros deudores de la actividad propia a corto plazo (Nota 8.2)	-	-	30.645.354	30.645.354
Deudores, empresas del grupo y asociadas (Nota 19.1)	-	-	1.065.662	1.065.662
Deudores de la sede	-	-	98.573	98.573
Deudores de las misiones	-	-	512.219	512.219
Personal	-	-	8.780	8.780
	-	-	32.330.588	32.330.588
<b>Total</b>	<b>36.484</b>	<b>89.400</b>	<b>44.838.823</b>	<b>44.964.707</b>

El movimiento durante el ejercicio de los saldos totales (corto y largo plazo) que componen las cuentas de Usuarios y deudores de la actividad propia, distinguiendo por entidad financiadora, es como sigue:

2015

Euros	Saldo Inicial	Otorgados	Cobrados	Saldo Final
Mº Asuntos Sociales (MSPSEI)	1.046.468	8.571.344	-	9.617.812
Naciones Unidas	10.576.316	17.101.712	(18.408.601)	9.269.428
Cooperación Sueca (SIDA)	1.338.429	10.440.540	(4.367.953)	7.411.017
European Commission Humanitarian Aid Office	8.540.937	23.432.180	(26.082.376)	5.890.741
Agencia Española de Cooperación Internacional para el Desarrollo	5.274.554	2.707.776	(4.021.382)	3.960.949
Cooperación USA (USAID/O.F.D.A)	1.905.648	8.009.781	(6.196.416)	3.719.014
Otros donantes internacionales	3.260.358	4.814.269	(4.855.859)	3.218.768
Empresas y otros privados	2.043.244	2.908.694	(2.928.134)	2.023.805
Cooperación Suiza (COSUDE)	1.539.637	2.291.589	(1.854.365)	1.976.861
Otros Organismos de la Unión Europea	4.791.533	1.425.131	(4.945.695)	1.270.968
Otras administraciones españolas	355.878	1.425.289	(1.372.956)	408.212
Cooperación Británica (DFID)	305.539	94.384	(159.652)	240.271
Diferencias de cambio	1.908.733	1.244.280	277.750	3.430.763
<b>Total</b>	<b>42.887.276</b>	<b>84.466.971</b>	<b>(74.915.638)</b>	<b>52.438.609</b>

2014

Euros	Saldo Inicial	Otorgados	Cobrados	Saldo Final
Ayuda humanitaria Europea (ECHO)	15.719.231	23.129.200	(30.307.494)	8.540.938
Naciones Unidas	5.677.872	23.380.000	(18.481.555)	10.576.316
Otros donantes internacionales	5.271.831	5.591.562	(6.264.606)	4.598.787
Cooperación Británica (DFID)	3.636.250	2.843.776	(6.174.486)	305.540
Otros Organismos de la Unión Europea	3.617.983	4.846.574	(3.673.024)	4.791.533
Empresas y otros privados	3.524.674	4.410.756	(5.892.186)	2.043.244
Mº Asuntos Sociales (MSPSEI)	1.457.828	(3.003)	(408.357)	1.046.468
Cooperación USA (USAID/O.F.D.A)	512.307	3.343.460	(1.950.119)	1.905.648
Otras administraciones españolas	361.530	1.417.997	(1.423.649)	355.878
Cooperación Suiza	330.108	3.358.223	(2.148.693)	1.539.637
Cooperación Española (AECID)	143.002	6.308.185	(1.176.633)	5.274.554
Diferencias de cambio	(213.699)	1.643.174	479.258	1.908.733
<b>Total</b>	<b>40.038.916</b>	<b>80.269.904</b>	<b>(77.421.544)</b>	<b>42.887.276</b>

## 8.1 Inversiones financieras a largo plazo

### 8.1.1 Instrumentos de patrimonio a largo plazo

Al cierre del ejercicio 2015 y 2014, el saldo corresponde al valor de mercado de las acciones de Iberdrola, Ercros, NH Hoteles, y Técnicas Reunidas, provenientes de la fusión con la Fundación Luis Vives.

### 8.1.2 Valores representativos de deuda a largo plazo

Corresponden a Obligaciones del Estado al 6% de interés, con vencimiento al 31 de enero de 2029 procedentes de una operación de canje efectuada con la Deuda del Estado Perpetua existente al 31 de diciembre de 1997 por la Fundación Luis Vives, en virtud de la Resolución del 30 de julio de 1998 de la Dirección General del Tesoro y Política Financiera.

### 8.1.3 Créditos, derivados y otros

En este epígrafe se recoge el importe de las fianzas entregadas por la Fundación por el arrendamiento de inmuebles. Principalmente, corresponden a los contratos de arrendamiento de viviendas, que se depositaron en el IVIMA por la Fundación.

## 8.2 Usuarios y otros deudores de la actividad propia

### 8.2.1 A largo plazo

La Fundación registra en este epígrafe del balance el importe de las aportaciones comprometidas por los financiadores pendientes de cobro al cierre del ejercicio y que serán recibidas a largo plazo. Sus vencimientos se encuentran establecidos en los correspondientes pliegos de concesiones. El detalle de este epígrafe por financiadores al 31 de diciembre es el siguiente:

Entidad financiadora (Euros)	2015	2014
Mº Asuntos Sociales (MSPSEI)	6.448.275	0
Otros donantes internacionales	4.274.707	563.914
Agencia Española de Cooperación Internacional para el Desarrollo	1.672.556	4.880.000
Empresas y otros privados	413.968	737.155
Cooperación Suiza (COSUDE)	220.175	1.312.362
Otros Organismos de la Unión Europea	71.551	3.471.271
Naciones Unidas	65.949	653.828
Otras administraciones españolas	64.085	79.000
European Commission Humanitarian Aid Office	27.632	0
Cooperación Británica (DFID)	0	0
Diferencias de cambio	928.181	544.392
<b>Total</b>	<b>14.187.079</b>	<b>12.241.922</b>

El detalle de los vencimientos anuales en los que se estima cobrar dicha deuda es el siguiente:

Año de vencimiento	2015	2014
2016	0	2.991.214
2017	5.667.830	4.334.061
2018	4.364.724	4.372.255
2019	1.610.965	0
2020	1.615.379	0
Diferencias de cambio	928.181	544.392
<b>Total</b>	<b>14.187.079</b>	<b>12.241.922</b>

### 8.2.2 A corto plazo

De forma complementaria a lo indicado en la Nota 8.2.1, en este epígrafe se encuentra registrado el importe de las aportaciones comprometidas por los financiadores pendientes de cobro al cierre del ejercicio y con vencimiento en el ejercicio siguiente.

El detalle de los mencionados importes a 31 de diciembre es el siguiente:

Entidad Financiadora (Euros)	2015	2014
Naciones Unidas	9.203.479	9.922.489
Otros donantes internacionales	6.355.077	4.034.873
European Commission Humanitarian Aid Office	5.863.110	8.540.937
Cooperación USA (USAID/O.F.D.A)	3.719.014	1.905.648
Mº Asuntos Sociales (MSPSEI)	3.169.537	1.046.468
Agencia Española de Cooperación Internacional para el Desarrollo	2.288.393	394.554
Cooperación Suiza (COSUDE)	1.756.686	227.275
Empresas y otros privados	1.609.837	1.306.089
Otros Organismos de la Unión Europea	1.199.417	1.320.262
Otras administraciones españolas	344.127	276.878
Cooperación Británica (DFID)	240.271	305.539
Diferencias de cambio	2.502.582	1.364.341
<b>Total</b>	<b>38.251.530</b>	<b>30.645.354</b>

### 8.2.3 Otra información

#### Correcciones valorativas

No ha sido necesario realizar correcciones valorativas sobre las cuentas a cobrar de la Fundación.

## 9. EXISTENCIAS

Las existencias se corresponden principalmente con stock de material de agua y saneamiento, destinado a intervenir en situaciones de emergencia. La mayor parte de las existencias se encuentran ubicadas en España. Debido a las características de los bienes y a la rotación de los mismos, no se aprecia deterioro por obsolescencia.

## 10. EFECTIVO Y OTROS ACTIVOS LÍQUIDOS EQUIVALENTES

La composición de este epígrafe al 31 de diciembre es la siguiente:

(Euros)	2015			2014		
	Sede	Misiones	Total	Sede	Misiones	Total
Caja	34.658	154.997	189.655	29.813	218.177	247.990
Cuentas corrientes a la vista	14.010.580	5.427.994	19.438.574	11.851.533	4.316.568	16.168.101
<b>Total</b>	<b>14.045.238</b>	<b>5.582.991</b>	<b>19.628.229</b>	<b>11.881.346</b>	<b>4.534.745</b>	<b>16.416.091</b>

Las cuentas corrientes devengan el tipo de interés de mercado para este tipo de cuentas, no habiendo restricciones a la disposición de estos saldos.

El desglose por misión de estos importes a 31 de diciembre es el siguiente:

(Euros) Misión	2015	2014
Líbano	1.306.763	520.341
Siria	838.160	172.475
Níger	560.040	339.176
Mali	519.140	183.033
Colombia	498.418	525.686
Filipinas	450.199	1.135.442
Palestina	295.201	292.460
Mauritania	177.519	596.334
Guinea	132.146	124.360
Senegal	150.484	108.994
Georgia	108.886	152.659
Nicaragua	95.031	63.275
Bolivia	92.850	26.923
Perú	43.882	126.473
Guatemala	41.536	63.818
Otros	395	9.983
Diferencias de cambio	117.344	93.313
<b>Total</b>	<b>5.427.994</b>	<b>4.534.745</b>

## 11. PERIODIFICACIONES A CORTO PLAZO

El saldo registrado en este epígrafe en 2015 y 2014 corresponde a los gastos imputables al ejercicio 2016 por los servicios de proveedores externos para la captación y seguimiento de nuevos socios. Estos servicios se extienden durante un año natural y el proveedor factura la totalidad de los servicios en el momento de firma del contrato. El importe facturado por estos conceptos en 2015 asciende a 3.097.451 (2.695.563 euros en 2014), de los cuales 1.444.620 euros se han registrado como gastos del ejercicio 2015 (1.546.909 euros en 2014) y 1.652.832 euros se han registrado como periodificaciones a corto plazo (1.148.654 euros en 2014) y se imputarán como gasto en el ejercicio 2016.

## 12. PATRIMONIO NETO – FONDOS PROPIOS

La dotación fundacional corresponde a la aportación inicial realizada en el acto de constitución de la Fundación y el alta por la fusión con la Fundación Luis Vives.

El detalle del movimiento de este epígrafe del balance ha sido el siguiente:

(Euros)	Dotación Fundacional	Reservas voluntarias	Excedente (Déficit) del ejercicio	Total
<b>SALDO, FINAL AÑO 2013</b>	<b>22.026.506</b>	<b>787.004</b>	<b>341.468</b>	<b>23.154.978</b>
Distribución del excedente año 2013	-	341.468	(341.468)	-
Excedente del ejercicio	-	-	1.227.143	1.227.143
<b>SALDO, FINAL AÑO 2014</b>	<b>22.026.506</b>	<b>1.128.472</b>	<b>1.227.143</b>	<b>24.382.121</b>
Distribución del excedente año 2014	-	1.227.143	(1.227.143)	-
Excedente del ejercicio	-	-	2.627.490	2.627.490
<b>SALDO, FINAL AÑO 2015</b>	<b>22.026.506</b>	<b>2.355.615</b>	<b>2.627.490</b>	<b>27.009.611</b>

La reserva voluntaria está formada por la aplicación de los excedentes positivos obtenidos desde la constitución de la Fundación y las aportaciones de la Fundación Luis Vives.

### 13. PROVISIONES A LARGO PLAZO

El detalle del movimiento de este epígrafe del balance es el siguiente:

2015

(Euros)	Saldo inicial	Dotaciones	Aplicaciones	Reversiones	Saldo final
Provisión para riesgos y gastos	2.867.477	2.178.274	(605.043)	(930.266)	3.510.442
	<b>2.867.477</b>				<b>3.510.442</b>

2014

(Euros)	Saldo inicial	Dotaciones	Aplicaciones y pagos	Reversiones	Saldo final
Provisión para riesgos y gastos	2.820.452	923.231	(528.995)	(347.211)	2.867.477
	<b>2.820.452</b>				<b>2.867.477</b>

El saldo de este epígrafe corresponde en 2015 y 2014 principalmente a las provisiones por riesgo de reintegro de subvenciones. El cálculo de esta provisión está basado en la experiencia histórica del riesgo potencial de importes a devolver de las ayudas recibidas como consecuencia de posteriores reclamaciones de los donantes.

### 14. PASIVOS FINANCIEROS

La composición de los pasivos financieros al 31 de diciembre es la siguiente:

2015

(Euros)	Deudas con entidades de crédito	Derivados y otros	Total
Pasivos financieros a largo plazo			
Débitos y partidas a pagar	4.810	530.783	535.593
Otros	-	17.599.528	17.599.528
	4.810	18.130.311	18.135.121
Pasivos financieros a corto plazo			
Débitos y partidas a pagar (*)	504.508	9.553.448	10.057.956
Otros	-	37.750.670	37.750.670
	504.508	47.304.118	47.808.626
<b>Total</b>	<b>509.318</b>	<b>65.434.429</b>	<b>65.943.747</b>

(\*) No se incluyen los saldos con Administraciones públicas por impuestos.



2014

(Euros)	Deudas con entidades de crédito	Derivados y otros	Total
Pasivos financieros a largo plazo			
Débitos y partidas a pagar	4.810	537.162	541.972
Otros	-	7.540.522	7.540.522
	4.810	8.077.684	8.082.494
Pasivos financieros a corto plazo			
Débitos y partidas a pagar (*)	1.800.000	7.063.374	8.863.374
Otros	-	35.997.301	35.997.301
	1.800.000	43.060.675	44.860.675
<b>Total</b>	<b>1.804.810</b>	<b>51.138.359</b>	<b>52.943.169</b>

(\*) No se incluyen los saldos con Administraciones públicas por impuestos.

Estos importes se desglosan en el balance de la siguiente forma:

2015

(Euros)	Deudas con entidades de crédito	Derivados y otros	Total
Pasivos financieros no corrientes			
Deudas a largo plazo (Nota 14.1)	4.810	530.783	535.593
Beneficiarios Acreedores a largo plazo (Nota 14.3)	-	17.599.528	17.599.528
	4.810	18.130.311	18.135.121
Pasivos financieros corrientes			
Deudas a corto plazo (Nota 14.3)	504.508	-	504.508
Beneficiarios acreedores a corto plazo	-	37.750.670	37.750.670
Acreedores comerciales y otras cuentas a pagar (Nota 14.4)	-	9.553.448	9.553.448
	504.508	47.304.118	47.808.626
<b>Total</b>	<b>509.318</b>	<b>65.434.429</b>	<b>65.943.747</b>

2014

(Euros)	Deudas con entidades de crédito	Derivados y otros	Total
Pasivos financieros no corrientes			
Deudas a largo plazo (Nota 14.1)	4.810	537.162	541.972
Beneficiarios Acreedores a largo plazo (Nota 14.3)	-	7.540.522	7.540.522
	4.810	8.077.684	8.082.494
Pasivos financieros corrientes			
Deudas a corto plazo	1.800.000	15.865	1.815.865
Beneficiarios acreedores a corto plazo (Nota 14.3)	-	35.997.301	35.997.301
Acreedores comerciales y otras cuentas a pagar (Nota 14.5)	-	7.047.509	7.047.509
	1.800.000	43.060.675	44.860.675
<b>Total</b>	<b>1.804.810</b>	<b>51.138.359</b>	<b>52.943.169</b>

#### 14.1 Deudas a largo plazo

El desglose de este epígrafe del balance al 31 de diciembre es el siguiente:

(Euros)	2015	2014
Deudas a largo plazo.		
Acreedores por arrendamiento financiero	4.810	4.810
Hacienda Pública, impuesto a pagar por diferimiento de reinversión (Nota 15.2)	396.595	407.538
Fianzas recibidas por contratos de arrendamiento (Nota 8.1.3)	134.188	129.624
<b>Total</b>	<b>535.593</b>	<b>541.972</b>

El detalle de los vencimientos contractuales, no descontados, al 31 de diciembre de 2015 y 2014 es el siguiente:

(Miles de euros)	Hasta 3 meses	Entre 3 meses y 1 año	Entre 1 año y 2 años	Entre 2 años y 5 años	Más de 5 años	Total
<b>Ejercicio 2015</b>						
Acreeedores por arrendamiento financiero	-	-	4.810	-	-	4.810
Hacienda Pública, impuesto a pagar por diferimiento de reinversión	-	10.943	10.943	32.829	341.880	396.595
Fianzas recibidas por contratos de arrendamiento	-	19.983	-	114.205	-	134.188
<b>Total</b>	-	30.926	15.753	147.034	341.880	535.593

(Miles de euros)	Hasta 3 meses	Entre 3 meses y 1 año	Entre 1 año y 2 años	Entre 2 años y 5 años	Más de 5 años	Total
<b>Ejercicio 2014</b>						
Acreeedores por arrendamiento financiero	-	-	4.810	-	-	4.810
Hacienda Pública, impuesto a pagar por diferimiento de reinversión	-	10.943	10.943	32.830	352.822	407.538
Fianzas recibidas por contratos de arrendamiento	-	19.983	-	109.641	-	129.624
<b>Total</b>	-	30.926	15.753	142.471	352.822	541.972

## 14.2 Beneficiarios a corto y largo plazo

En este epígrafe del balance adjunto se registran las ayudas pendientes de imputar a resultados, clasificadas entre el corto y el largo plazo dependiendo de los periodos de ejecución de los proyectos afectos a las mismas.

El detalle del movimiento de este epígrafe es el siguiente:

2015

Euros	Saldo Inicial	Altas	Imputación a resultados	Saldo Final
Cooperación Sueca (SIDA)	668.228	10.440.540	(1.958.653)	9.150.115
Mº Asuntos Sociales (MSPSEI)	156.675	8.571.344	(664.366)	8.063.654
Naciones Unidas	10.186.236	17.101.712	(19.566.055)	7.721.893
Agencia Española de Cooperación Internacional para el Desarrollo	6.808.355	2.707.775	(3.094.145)	6.421.985
European Commission Humanitarian Aid Office	6.669.340	23.432.180	(25.238.956)	4.862.564
Cooperación USA (USAID/O.F.D.A)	1.565.919	8.009.781	(5.569.747)	4.005.953
Otros Organismos de la Unión Europea	5.661.371	1.425.131	(3.354.767)	3.731.735
Otros donantes internacionales	3.558.046	4.814.269	(5.378.352)	2.993.964
Cooperación Suiza (COSUDE)	2.331.511	2.291.589	(2.008.178)	2.614.922
Empresas y otros privados	2.954.517	2.908.694	(3.845.817)	2.017.394
Otras administraciones españolas	1.226.807	1.425.289	(1.572.722)	1.079.374
Cooperación Británica (DFID)	669.363	94.384	(402.836)	360.911
Diferencias de cambio	1.081.454	1.244.280	-	2.325.734
<b>Total</b>	<b>43.537.822</b>	<b>84.466.970</b>	<b>(72.654.594)</b>	<b>55.350.198</b>



2014

Euros	Saldo Inicial	Altas	Imputación a resultados	Saldo Final
Naciones Unidas	5.968.264	23.380.000	(19.162.028)	10.186.236
Agencia Española de Cooperación Internacional para el Desarrollo	3.530.675	6.308.185	(3.030.505)	6.808.355
European Commission Humanitarian Aid Office	19.210.919	23.129.200	(35.670.779)	6.669.340
Otros Organismos de la Unión Europea	3.374.820	4.846.575	(2.560.023)	5.661.372
Otros donantes internacionales	4.462.540	4.123.719	(5.028.212)	3.558.047
Empresas y otros privados	4.217.340	4.410.756	(5.673.579)	2.954.517
Cooperación Suiza (COSUDE)	270.912	3.358.223	(1.297.624)	2.331.511
Cooperación USA (USAID/O.F.D.A)	246.387	3.343.460	(2.023.928)	1.565.919
Otras administraciones españolas	1.036.824	1.417.997	(1.228.014)	1.226.807
Cooperación Británica (DFID)	3.536.768	2.843.776	(5.711.182)	669.363
Cooperación Sueca (SIDA)	294.652	1.467.843	(1.094.267)	668.228
Mº Asuntos Sociales (MSPSEI)	582.613	(3.003)	(422.935)	156.675
Diferencias de cambio	(561.720)	1.643.174	-	1.081.454
<b>Total</b>	<b>46.170.995</b>	<b>80.269.904</b>	<b>(82.903.076)</b>	<b>43.537.822</b>

El detalle de las previsiones de ejecución y traspaso de las subvenciones a no reintegrables al 31 de diciembre es el siguiente:

Euros	2015	2014
Año 2015	-	35.074.885
Año 2016	36.164.442	4.735.765
Año 2017	8.080.092	1.741.523
Año 2018	5.553.586	904.195
Año 2019	1.610.965	-
Año 2020	1.615.379	-
Diferencias de cambio	2.325.734	1.081.454
<b>Total</b>	<b>55.350.198</b>	<b>43.537.822</b>

La distribución de los saldos pendientes de aplicar, tanto por misión, como por su realización directa o indirecta a través de fundaciones vinculadas, es la siguiente:

(Euros) Misión	2015	2014
Mali	11.352.439	3.438.310
España	10.846.879	3.002.855
Siría	4.617.951	1.827.730
Palestina	4.544.577	4.449.101
Mauritania	3.485.806	2.262.241
Níger	3.147.844	2.550.066
Líbano	2.365.261	4.171.628
Colombia	2.318.859	2.963.433
Georgia	1.637.246	3.865.452
Guinea	1.478.270	2.159.754
Filipinas	1.373.477	4.997.025
Senegal	1.101.364	1.705.380
Bolivia	650.410	590.068
Nicaragua	133.976	126.768
Perú	124.170	295.592
Guatemala	123.149	-17.692
Paraguay	83.338	65.752
Otros	68.640	68.634
<b>Sub-total</b>	<b>49.453.657</b>	<b>38.522.100</b>

(Euros) Misión	2015	2014
<b>Desarrollo a través de fundaciones vinculadas</b>		
Nigeria	1.054.118	517.178
Pakistán	941.618	2.749.559
Kenya	821.871	0
Burkina Faso	248.604	248.422
Sur Sudan	215.868	112.824
Nepal	136.508	0
Congo Democrático	64.665	143.320
Sierra Leona	61.038	69.039
Otros	26.518	(3.461)
<b>Sub-total</b>	<b>3.570.807</b>	<b>3.934.268</b>
Diferencias de cambio	2.325.734	1.081.454
<b>Total</b>	<b>55.350.198</b>	<b>43.537.822</b>

### 14.3 Deudas con entidades de crédito

Las deudas con entidades de crédito de la Fundación se corresponden principalmente con los importes dispuestos de dos líneas de crédito con diferentes entidades financieras.

El detalle de estas deudas es el siguiente:

Entidad	Límite	Tipo	Vencimiento	Dispuesto
Bankia	1.400.000	Euribor +3.25%	01/07/16	504.508
BBVA	2.000.000	Euribor 90 +1,50%	31/12/16	-
Triodos Bank	1.000.000	3%	02//10/16	-
<b>Total</b>	<b>4.400.000</b>			<b>504.508</b>

### 14.4 Acreedores comerciales y otras cuentas a pagar

La composición de este epígrafe al 31 de diciembre es la siguiente:

(Euros)	2015	2014
Acreedores, empresas del grupo y asociadas (Nota 19.1)	6.591.287	4.986.174
Acreedores de la sede	893.259	412.029
Acreedores de las misiones	1.988.558	1.531.954
Personal	80.344	117.352
<b>Total</b>	<b>9.553.448</b>	<b>7.047.509</b>

## 15. SITUACIÓN FISCAL

El detalle de los saldos mantenidos con la Administraciones Públicas al 31 de diciembre es el siguiente:

(Euros)	2015	2014
Otros créditos con las Administraciones Públicas		
IVA	5.868	4.706
Retenciones y pagos a cuenta	888	888
<b>Total</b>	<b>6.756</b>	<b>5.594</b>
Hacienda Pública, impuesto a pagar por diferimiento de reinversión (Nota 14.1)	<b>396.595</b>	<b>407.538</b>
Pasivo por impuesto corriente	<b>5.530</b>	<b>5.530</b>
Otras deudas con las Administraciones Públicas	<b>505.259</b>	<b>448.399</b>
IRPF	230.473	215.355
IVA	53.556	46.571
Seguridad Social	182.300	153.759
Otros	38.930	32.714
<b>Total</b>	<b>907.384</b>	<b>861.467</b>

Según las disposiciones legales vigentes, las liquidaciones de impuestos no pueden considerarse definitivas hasta que no hayan sido inspeccionadas por las autoridades fiscales o haya transcurrido el plazo de prescripción, actualmente establecido en cuatro años. La Fundación tiene abiertos a inspección los cuatro últimos ejercicios para todos los impuestos que le son aplicables. En opinión del Patronato y del Comité de Formulación de Cuentas Anuales de la Fundación no existen contingencias fiscales de importes significativos que pudieran derivarse, en caso de inspección, de posibles interpretaciones diferentes de la normativa fiscal aplicable a las operaciones realizadas por la Fundación.

### 15.1 Cálculo del Impuesto sobre Sociedades

La conciliación entre el importe neto de los ingresos y gastos del ejercicio y la base imponible (resultado fiscal) del Impuesto sobre Sociedades es la siguiente:

(Euros)	2015	2014
<b>Excedente antes de impuestos</b>	<b>2.627.490</b>	<b>1.227.143</b>
Total ingresos (art. 8.2 Ley 49/2002)	87.458.030	93.777.368
Total gastos (arts. 6 y 7.7 Ley 49/2002)	84.830.540	92.550.225
<b>Base imponible fiscal y gasto por impuesto sobre beneficios</b>		-
Reversión de rentas acogidas al diferimiento por reinversión	109.432	109.432
<b>Base imponible fiscal</b>	<b>109.432</b>	<b>109.432</b>
Cuota (10%)	10.943	10.943
Retenciones y pagos a cuenta	(5.909)	(5.909)
<b>Impuesto de Sociedades a pagar / (devolver)</b>	<b>5.034</b>	<b>5.034</b>

La Fundación está acogida al Régimen Fiscal Especial previsto en el Título II de la Ley 49/2002, de 23 de diciembre, de Régimen Fiscal de las entidades sin fines lucrativos y de los incentivos fiscales al mecenazgo.

En concreto, y por lo que se refiere al Impuesto de Sociedades, todas las rentas obtenidas por la Fundación en el ejercicio están exentas, al derivarse de las comprendidas en el artículo 6 de la Ley 49/2002. Asimismo están exentas las explotaciones económicas realizadas en el ejercicio, al desarrollarse en cumplimiento de su objeto y finalidad específica, en los términos establecidos en el artículo 7 de la citada Ley 49/2002.

Las diferencias permanentes que suponen una disminución de la base imponible corresponden a los ingresos por subvenciones y actividades que, a tenor de lo dispuesto en la citada Ley 49/2002 de régimen fiscal de entidades sin fines lucrativos, quedarían exentos de tributación.

Las diferencias permanentes que suponen un aumento de la base imponible corresponden a la totalidad de los gastos comunes imputables a actividades exentas tanto de forma directa como indirectamente, a tenor de lo dispuesto en el artículo 8.2 de la Ley 49/2002.

De acuerdo con el artículo 28.4 del TRLIS tributan al 10% las entidades a las que les sea de aplicación el régimen fiscal establecido en la Ley 49/2002.

### 15.2 Hacienda Pública, impuesto a pagar por diferimiento de reinversión

En el ejercicio 2002 la Fundación Luis Vives adquirió el inmueble y terreno de c/Arapiles, nº 14. Posteriormente en el ejercicio 2004, adquirió un inmueble sito en Doctor Zamenhoff, nº 36.

Estas adquisiciones se consideraron como reinversiones de parte del importe de las ventas de inmueble efectuadas en los ejercicios 2000 y 2001 en las que se obtuvieron beneficios que no tributaron en el Impuesto sobre Sociedades.

La Fundación Luis Vives se acogió en el ejercicio 2002 al régimen de diferimiento por reinversión, procediéndose a la reintegración de la renta diferida de acuerdo a lo establecido en el artículo 21.3 de la Ley 43/1995 del Impuesto de Sociedades, por lo que desde la declaración del Impuesto de Sociedades del ejercicio 2002 el importe de la renta, se incorporará en la base imponible por partes iguales en los períodos impositivos concluidos en los siete ejercicios siguientes en el caso del valor del suelo de los inmuebles adquiridos (bien no amortizable), o tratándose del valor de la construcción (bien amortizable), en los períodos impositivos durante los que se amorticen los elementos patrimoniales en los que se materialice la reinversión.

El importe registrado como pasivos por impuesto diferido se integrará en la declaración del Impuesto de Sociedades de los ejercicios siguientes al ejercicio 2002. El movimiento durante el ejercicio 2015 ha sido el siguiente:

(Euros)	Saldo inicial	Aplicaciones	Saldo final
HP impuesto a pagar por diferimiento de reinversión	407.538	(10.943)	396.595
<b>Total</b>	<b>407.538</b>	<b>(10.943)</b>	<b>396.595</b>

## 16. INGRESOS Y GASTOS

### 16.1 Ingresos de la entidad por la actividad propia

La distribución de los ingresos por la actividad propia, por categorías de actividades, es la siguiente:

(Euros)	2015	2014
Subvenciones, donaciones y legados imputados al excedente del ejercicio	72.186.230	82.619.837
Cuotas de usuarios y afiliados	7.872.111	6.640.239
Ingresos de promociones, patrocinadores y colaboradores	2.629.702	1.897.978
<b>Total</b>	<b>82.688.043</b>	<b>91.158.054</b>

La distribución, tanto por zonas geográficas como por su realización directa o indirecta a través de fundaciones vinculadas, de los ingresos por "Subvenciones, donaciones y legados" imputados en el ejercicio es la siguiente:

2015

	ECHO*	NNUU	Coop Americana	Otros Don. Intl.	Empresas y Don Privados	Coop Canadiense	Otros UE	AECID**	Otras AAPPs Esp	Coop Suiza	Total general
<b>Desarrollo Propio</b>											
Mauretania	3.359.267	1.546.052	2.260.765	786.393	61.972	-	23.650	26.654	188.530	-	8.253.284
Filipinas	749.996	2.163.851	666.412	-	1.306.660	1.630.958	179.748	796.300	-6.064	-	7.487.861
Libano	600.516	5.907.955	-	152.541	497	-	-	34.958	114.349	-	6.810.817
Mali	3.303.333	1.600.800	244.845	550.312	350.569	-	29.312	-3.975	199.109	326.938	6.601.243
Niger	2.613.839	2.342.401	349.373	728.253	100.135	-	242.136	47.057	-	-	6.423.194
Palestina	1.962.875	3.324.734	-	14.802	-	-	217.635	516.038	281.611	3.500	6.321.194
Senegal	2.148.901	288.418	348.197	452.501	266.107	-	226.724	44.136	143.990	-	3.918.973
Guinea	398.481	776.466	1.256.787	159.251	103.575	690.900	-	156.160	287.809	36.664	3.866.092
Siria	445.131	389.932	944.494	-	-	375.820	-	778.434	-402	814.866	3.748.276
Colombia	608.303	443.408	-	749.337	368.913	657.775	-	-24.160	-	776.143	3.579.719
Cáucaso	-	351.214	-	46.450	195.708	-	1.637.654	-	-	-	2.231.025
Guatemala	985.990	97.704	-	216.419	314.886	-	152.394	-1.512	-	-	1.765.881
España	1.450	116.696	-	-	147.029	-	390	246.994	987.660	-	1.500.220
Nicaragua	6.962	113.675	-	-	11.921	-	594.196	-	-	50.067	776.821
Bolivia	119.406	102.748	-	-	173.003	-	-	9.849	76.044	-	481.051
Perú	-	-	-	-	209.363	-	50.928	9.253	17.486	-	287.030
<b>Sub-total</b>	<b>17.304.451</b>	<b>19.566.055</b>	<b>6.070.875</b>	<b>3.856.258</b>	<b>3.610.338</b>	<b>3.355.452</b>	<b>3.354.767</b>	<b>2.636.185</b>	<b>2.290.121</b>	<b>2.008.178</b>	<b>64.052.680</b>

	ECHO*	NNUU	Coop Americana	Otros Don. Intl.	Empresas y Don Privados	Coop Canadiense	Otros UE	AECID**	Otras AAPPs Esp	Coop Suiza	Total general
<b>Desarrollo a través de Fundaciones Vinculadas</b>											
Pakistán	4.007.941	-	-	-	-	-	-	-	-	-	4.007.941
Nigeria	1.513.060	-	-	-	-	-	-	-	-	-	1.513.060
Sur Sudan	1.196.956	-	-	-	-	-	-	-	-	-	1.196.956
Congo	728.655	-	-	-	-	-	-	-	-	-	728.655
Kenia	478.129	-	-	-	161.998	-	-	-	-	-	640.127
Burkina Faso	-	-	-	27.004	-	-	-	-	-	-	27.004
Nepal	-	-	-	-	19.807	-	-	-	-	-	19.807
<b>Sub-total</b>	<b>7.924.741</b>	<b>0</b>	<b>0</b>	<b>27.004</b>	<b>181.805</b>	<b>0</b>	<b>0</b>	<b>0</b>	<b>0</b>	<b>0</b>	<b>8.133.550</b>
<b>Total</b>	<b>25.229.192</b>	<b>19.566.055</b>	<b>6.070.875</b>	<b>3.883.262</b>	<b>3.792.143</b>	<b>3.355.452</b>	<b>3.354.767</b>	<b>2.636.185</b>	<b>2.290.121</b>	<b>2.008.178</b>	<b>72.186.230</b>

\* European Comission Humanitarian Aid Office  
 \*\* Agencia Española de Cooperación Internacional para el Desarrollo.

2014

	ECHO*	NNUU	Otros Don. Intl.	Coop. Británica	Empresas y Privados	AECID**	Otros UE	Coop. Americana	Coop. Suiza	Otras AAPPs Esp.	M° Asuntos Sociales	Total general
<b>Desarrollo Propio</b>												
Filipinas	3.445.381	9.334.006	1.366.114	300.001	4.534.800	275.217	167.144	1.141.033		88.356	40.000	20.692.053
Mauritania	3.519.271	1.089.216	1.393.876	1.380.810	151.942	300.612	407.273	559.868			58	8.802.927
Líbano	1.935.657	4.532.002	460.503		40.362							6.968.523
Mali	3.909.707	719.635	31.762	872.064	88.239	438.008	386.690		31.161	472.835		6.950.100
Níger	3.380.984	1.120.484	308.171	828.083	926		293.183		2.795			5.934.626
Siría	2.902.840	389.968	893.755			419.752			656.562			5.262.877
Pakistán	4.406.619									260		4.406.879
Palestina	2.333.069	721.994	114.301	508.365		290.856	140.078			89.880		4.198.541
Senegal	1.423.093	170.911	257.739	145.879	29.622	19.033	0	338.857	0	22.918	0	2.408.053
Colombia	886.817	144.214	754.688		162.216				342.252			2.290.186
Bolivia	1.044.993	248.971			30.732	367.505			100.309	10.962		1.803.472
Nicaragua	573.806	131.608			22.042		455.926			10.189		1.193.571
España		17.417			135.413	172.236				190.053	525.949	1.041.068
Cáucaso		390.655					627.599					1.018.253
Guinea		87.396	43.426		349.672	131.329		3.751	164.546	71.994		852.114
Perú					82.544	277.232	46.076			42.972		448.825
Paraguay	96.242					248.817						345.058
Guatemala		63.552			7.539	64.194						135.284
Egipto					16.773							16.773
Otros***	-9.295					-85.703				-8.166		-103.164
<b>Sub-total</b>	<b>29.849.183</b>	<b>19.162.028</b>	<b>5.624.334</b>	<b>4.035.202</b>	<b>5.652.821</b>	<b>2.919.088</b>	<b>2.523.969</b>	<b>2.043.510</b>	<b>1.297.624</b>	<b>992.252</b>	<b>566.007</b>	<b>74.666.018</b>
<b>Desarrollo a través de Fundaciones Vinculadas</b>												
Sudan Sur	2.930.687											2.930.687
Nigeria	1.133.958											1.133.958
Burkina Faso			299.220	763.605								1.062.825
Jordania	750.000											750.000
Congo	723.742											723.742
Tchad				623.990								623.990
Liberia				288.384								288.384
Canadá	227.227											227.227
Sierra Leona			213.004									213.004
<b>Sub-total</b>	<b>5.765.614</b>	<b>0</b>	<b>512.225</b>	<b>1.675.979</b>	<b>0</b>	<b>0</b>	<b>0</b>	<b>0</b>	<b>0</b>	<b>0</b>	<b>0</b>	<b>7.953.819</b>
<b>Total</b>	<b>35.614.797</b>	<b>19.162.028</b>	<b>6.136.559</b>	<b>5.711.182</b>	<b>5.652.821</b>	<b>2.919.088</b>	<b>2.523.969</b>	<b>2.043.510</b>	<b>1.297.624</b>	<b>992.252</b>	<b>566.007</b>	<b>82.619.837</b>

\* European Comission Humanitarian Aid Office  
 \*\* Agencia Española de Cooperación Internacional para el Desarrollo.  
 \*\*\* Otros: Devoluciones de contratos cerrados.

Las "Cuotas de usuarios y afiliados" se corresponden con los ingresos procedentes de las cuotas que los socios ingresan periódicamente a favor de la Fundación.

Los "Ingresos de promociones, patrocinadores y colaboradores" corresponden, principalmente, a ingresos percibidos por actividades promocionales y son destinados a cubrir los gastos necesarios para el desarrollo de la Fundación.



## 16.2 Ayudas monetarias

El saldo de este epígrafe corresponde al importe de las prestaciones de carácter monetario concedidas a otras entidades y realizadas en cumplimiento de los fines propios de la Fundación. Las acciones asociadas a estas ayudas son llevadas a cabo en su totalidad en las misiones.

(Euros)	2015	2014
Consortios. ONGs Internacionales	1.219.551	2.449.809
Subcontratos Intercó (ACFIN)	8.210.268	12.388.223
Ayudas monetarias a beneficiarios	4.215.314	9.469.830
<b>Total</b>	<b>13.645.133</b>	<b>24.307.862</b>

## 16.3 Aprovisionamientos

La composición de este epígrafe de la cuenta de resultados, que corresponde íntegramente a Misiones, se presenta a continuación:

(Euros)	2015	2014
<b>Consumo de materias primas</b>	<b>14.231.113</b>	<b>14.951.064</b>
Carburante	1.277.388	935.409
Materiales de construcción y herramientas	2.759.896	1.876.703
Productos agrícolas y ganaderos	1.098.790	359.087
Productos de nutrición y sanidad	1.777.429	2.273.388
Productos de agua y saneamiento	3.436.837	-
Inmovilizado material	501.924	570.869
Otros aprovisionamientos	3.378.849	8.935.608
<b>Servicios prestados por otras empresas</b>	<b>4.662.824</b>	<b>4.827.134</b>
Contrapartes locales	4.662.824	4.827.134
<b>Total</b>	<b>18.893.937</b>	<b>19.778.198</b>

## 16.4 Otros ingresos de la actividad

Recoge principalmente los ingresos derivados del arrendamiento de aquellos edificios que se tienen alquilados a terceros (edificio c/Arapiles, edificio c/ Dr. Zamenhoff, oficina de plaza Oriente y piso de C/Cervantes (Madrid), (ver nota 7.1).

El detalle de dichos ingresos durante el ejercicio 2015 y 2014 ha sido el siguiente:

(Euros)	2015	2014
Edificio c/Arapiles, (Madrid)	688.429	684.456
Edificio c/Dr. Zamenhoff, (Madrid)	231.612	210.474
Piso Plaza Oriente 7 bajo (Madrid)	23.813	23.233
Piso C/ Cervantes (Madrid)	762	737
<b>Total</b>	<b>944.616</b>	<b>918.900</b>

Asimismo, bajo el epígrafe de otros ingresos, se recogen tanto en 2015 como en 2014 ingresos por la refacturación del coste del personal contratado por la Fundación destinado a misiones que pertenecen a otras Fundaciones vinculadas a la red internacional.

## 16.5 Gastos de personal

El detalle de los gastos de personal es el siguiente:

(Euros)	2015	2014
Sueldos, salarios y asimilados		
Sueldos y salarios de la sede	3.986.179	3.142.799
Sueldos y salarios de las misiones	18.151.501	17.416.717
Indemnizaciones	50.609	-
	<b>22.188.289</b>	<b>20.559.516</b>
Cargas sociales		
Seguridad social	1.679.384	1.517.863
Otros gastos sociales	830.501	468.980
	<b>2.509.885</b>	<b>1.986.843</b>
<b>Total</b>	<b>24.698.174</b>	<b>22.546.359</b>

## 16.6 Servicios exteriores

El detalle de servicios exteriores es el siguiente:

2015

(Euros)	Sede	Misiones	Total
Arrendamientos y cánones	495.242	2.845.630	3.340.872
Formación	253.931	1.370.076	1.624.007
Otros servicios	736.574	3.277.101	4.013.675
Primas de seguros	115.752	703.361	819.113
Publicidad, propaganda y relaciones públicas	3.998.149	620.953	4.619.102
Reparaciones	87.325	1.495.315	1.582.640
Servicios bancarios y similares	48.731	101.643	150.374
Servicios de profesionales independientes	368.930	1.555.334	1.924.264
Suministros	206.575	850.130	1.056.705
Transportes y fletes	2.799	1.546.323	1.549.122
Gastos de viajes y otros	767.624	2.796.731	3.564.355
<b>Total general</b>	<b>7.081.632</b>	<b>17.162.597</b>	<b>24.244.229</b>

2014

(Euros)	Sede	Misiones	Total
Arrendamientos y cánones (Nota 6.5)	465.076	2.306.261	2.771.337
Formación	183.826	796.785	980.611
Otros servicios	659.253	6.188.368	6.847.621
Primas de seguros	67.346	646.035	713.381
Publicidad, propaganda y relaciones públicas	3.786.075	409.663	4.195.738
Reparaciones	64.957	694.491	759.448
Servicios bancarios y similares	37.811	171.865	209.676
Servicios de profesionales independientes	204.919	2.532.620	2.792.434
Suministros	171.344	789.989	961.333
Transportes y fletes	452	1.417.428	1.417.880
Gastos de viajes y otros	634.023	1.764.146	2.398.169
<b>Total</b>	<b>6.275.082</b>	<b>17.717.651</b>	<b>24.047.628</b>

## 16.7 Amortización del inmovilizado

El detalle de las amortizaciones es el siguiente:

(Euros)	2015	2014
Inmovilizado intangible (Nota 5)	-	-
Inmovilizado material (Nota 6)	326.377	295.988
Inversiones inmobiliarias (Nota 7)	202.270	201.006
<b>Total</b>	<b>528.647</b>	<b>496.994</b>

## 16.8 Diferencias de cambio

El detalle de las diferencias de cambio es el siguiente:

(Euros)	2015	2014
Diferencias positivas	18.479.227	3.172.569
Diferencias negativas	(17.167.792)	(3.165.925)
<b>Total</b>	<b>1.311.435</b>	<b>6.644</b>

## 16.9 Venta de inversiones inmobiliarias

Durante el ejercicio 2015 la fundación ha vendido con la debida autorización del protectorado cuatro terrenos rústicos y una parcela urbana en Santiago de Villarubia en el municipio de Toledo. Concretamente, las parcelas en cuestión eran la 27 del polígono 47, las 167 y 168 del polígono 501, la 10 del polígono 534 así como la 32 del polígono 1, siendo la última la urbana. Las 5 parcelas procedían de la dotación de la Fundación Benéfica María de las Mercedes Patiño y Juez Sarmiento, agregada a la Fundación Luis vives en el año 1996, que a su vez fusionó con la Fundación Acción contra el Hambre en 2012. Los ingresos obtenidos fueron de 303 mil Euros. Supeditado a la debida aprobación por parte del patronato, se conservarán en la dotación fundacional los derechos que sustituyen los inmuebles enajenados y se integrará también en la dotación la plusvalía generada.

## 17. ACTIVIDAD DE LA ENTIDAD. APLICACIÓN DE ELEMENTOS PATRIMONIALES A FINES PROPIOS. GASTOS DE ADMINISTRACIÓN

### 17.1 Actividad de la entidad

#### I. Actividades realizadas

##### ACTIVIDAD 1

##### A) Identificación.

Denominación:	Proyectos de cooperación internacional
Tipo de actividad:	Propia
Id. por sectores:	D01
Lugar de desarrollo:	España e internacional, entre otros: Níger, Mali, Mauritania, Guinea Conakry, Líbano, Siria, TPO, Egipto, Georgia, Armenia, Azerbaiyán, Filipinas, Perú, Colombia, Guatemala, Nicaragua, Paraguay, Bolivia, Ecuador.



Descripción detallada de la actividad realizada.

Acción contra el hambre mantiene sedes y representación oficial en los países anteriormente mencionados, en las cuales se realizan actividades no lucrativas a través de proyectos de cooperación centrados principalmente en actividades de agua y saneamiento, nutrición, salud, seguridad alimentaria, preparación de desastres y respuesta de emergencias. Los recursos económicos para la realización de los proyectos provienen mayoritariamente de subvenciones públicas otorgadas a través de convocatorias abiertas.

Información detallada de las diferentes actividades se registran en las auditorias y memorias de actividades que se publican anualmente. El plan de actividades previstas estimaba la realización de aproximadamente 275 contratos durante el año 2015; 125 contratos en la región de África, 50 en América y 100 en Eurasia.

B) Recursos humanos empleados en la actividad.

Tipo	Número		Nº horas / año	
	Previsto	Realizado	Previsto	Realizado
Personal asalariado	1.395	1.485	2.441.250	2.598.750
Personal con contrato de servicios	25	35	4.000	6.150
Personal voluntario	40	47	32.000	37.600

C) Beneficiarios o usuarios de la actividad.

Tipo	Número	
	Previsto	Realizado
Personas físicas	4.000.000	5.180.832
Personas jurídicas	-	-
Proyectos sin cuantificar beneficiarios	-	-

D) Recursos económicos empleados en la actividad.

Gastos / Inversiones	(Euros)	
	Previsto	Realizado
Gastos por ayudas y otros	80.012.343	81.873.031
Amortización del inmovilizado	300.000	326.377
<b>TOTAL</b>	<b>80.312.343</b>	<b>(82.199.408)</b>

## ACTIVIDAD 2

A) Identificación.

Denominación de la actividad:	Proyectos de asistencia e inclusión social
Tipo de actividad:	Propia
Identificación de la actividad por sectores:	A01
Lugar desarrollo:	España e Internacional

Descripción detallada de la actividad realizada.

Prestar apoyo, asesoramiento y asistencia técnica a las fundaciones y entidades cuya actividad primordial sea la acción social, así como atender a problemáticas sociales de personas físicas.

B) Recursos humanos empleados en la actividad.

Tipo	Número		Nº horas / año	
	Previsto	Realizado	Previsto	Realizado
Personal asalariado	25	24	43.750	42.000
Personal con contrato de servicios	-	-	-	-
Personal voluntario	10	13	8.000	10.400

C) Beneficiarios o usuarios de la actividad.

Tipo	Número	
	Previsto	Realizado
Personas físicas	24.885	24.973
Personas jurídicas	40	83
Proyectos sin cuantificar beneficiarios	-	-

D) Recursos económicos empleados en la actividad.

Gastos / Inversiones	(Euros)	
	Previsto	Realizado
Gastos por ayudas y otros	2.237.657	2.222.700
Amortización del inmovilizado	-	-
<b>TOTAL</b>	<b>2.237.647</b>	<b>2.222.700</b>

**ACTIVIDAD 3**

A) Identificación.

Denominación:	Arrendamiento de inmuebles
Tipo de actividad:	Actividad Mercantil
Identificación por sectores:	Z01
Lugar desarrollo de la actividad:	España

Descripción detallada de la actividad realizada.

Arrendamiento de inmuebles y otras operaciones de fondo.
--

B) Recursos humanos empleados en la actividad.

Tipo	Número		Nº horas / año	
	Previsto	Realizado	Previsto	Realizado
Personal asalariado	1	1	1.750	1.750
Personal con contrato de servicios	-	-	-	-
Personal voluntario	-	-	-	-

C) Beneficiarios o usuarios de la actividad.

No aplica.

D) Recursos económicos empleados en la actividad.

Gastos / Inversiones	(Euros)	
	Previsto	Realizado
Gastos por ayudas y otros	250.000	206.162
Amortización del inmovilizado	200.000	202.270
<b>TOTAL</b>	<b>450.000</b>	<b>408.432</b>

## II. Recursos económicos totales empleados por la entidad.

### Ejercicio 2015

GASTOS / INVERSIONES	Act. 1	Act. 2	Act. 3	TOTAL
Gastos por ayudas y otros	81.873.031	2.222.700	206.162	84.301.893
Amortización del inmovilizado	326.377	-	202.270	528.647
<b>TOTAL RECURSOS EMPLEADOS</b>	<b>82.199.408</b>	<b>2.222.700</b>	<b>408.432</b>	<b>84.830.540</b>

## III. Recursos económicos totales obtenidos por la entidad.

### A. Ingresos obtenidos por la entidad

INGRESOS	Previsto	Realizado
Rentas y otros ingresos derivados del patrimonio	950.000	1.248.038
Subvenciones y otros fondos afectos a proyectos específicos	83.550.000	86.209.993
Otros tipos de ingresos	0	0
<b>TOTAL INGRESOS OBTENIDOS</b>	<b>84.500.000</b>	<b>87.458.030</b>

### B. Otros recursos económicos obtenidos por la entidad

OTROS RECURSOS	Previsto	Realizado
Deudas contraídas	-	530.783
Otras obligaciones financieras asumidas	-	-
<b>TOTAL OTROS RECURSOS OBTENIDOS</b>	<b>-</b>	<b>530.783</b>

## IV. Convenios de colaboración con otras entidades

Acción contra el Hambre trabaja con una multitud de entidades en el ámbito de su objetivo fundacional, teniendo dichos convenios siempre un alcance limitado en el tiempo para la consecución de un objetivo específico.

Las entidades colaboradoras, tanto internacionales como nacionales pueden ser donantes públicos o privados, patrocinadores, proveedores o contrapartes. Las contrapartes pueden ser empresas, fundaciones, ONG's internacionales o locales en los países de intervención.

Excepción a lo descrito son las otras 4 entidades que forman parte de ACF Internacional, legalmente independientes pero que comparten el mismo objetivo fundacional que y con los que la entidad mantiene Convenios de Colaboración a más largo plazo.

## V. Desviaciones entre plan de actuación y datos realizados

Para 2015 la Fundación tenía un objetivo presupuestario de 84.500 mil Euros con un margen neto de 1.500 mil Euros. A finales de 2015 el volumen ha sido de 87.458 mil Euros con un margen neto de 2.627 mil Euros. Con las principales variables razonablemente en línea de lo presupuestado, destaca el margen financiero relacionado con las variaciones por tipos de cambio de 1.311 mil Euros.

### 17.2. Aplicación de elementos patrimoniales a fines propios.

El margen neto asciende a 2.627 mil euros lo cual se debe al aumento en volumen de la actividad y el control del gasto dentro del marco presupuestario anual establecido. Se propone destinar:

- El margen neto del año precedente de las operaciones ordinarias a reservas voluntarias, pendiente de su oportuna aprobación, si procede, por parte del patronato.
- Asimismo, se propone aumentar la dotación fundacional por la plusvalía generada de las ventas de cinco terrenos que formaban parte de la dotación fundacional, pendiente de su oportuna aprobación, si procede, por parte del patronato.

### 17.2.1. Destino de rentas e ingresos

Ejercicio	Ajustes (+) del resultado contable				Ajustes (-) del resultado contable		Acuerdo del Patronato sobre la distribución del resultado del ejercicio		
	Resultado contable	Dotaciones a la amortización y a las provisiones del inmovilizado afectos a actividades propias	Gastos de la actividad propia (directos e indirectos) sin amortizaciones ni provisiones de inmovilizado	Total gastos no deducibles	Ingresos no computables considerados de dotación fundacional	Recursos mínimos a destinar al cumplimiento de fines en el ejercicio	A fines	A dotación	A reservas
2011	713.341	196.239	48.569.357	48.765.596	-	49.478.937	-	-	713.341
2012	653.554	249.327	60.555.528	60.804.855	-	61.458.409	-	-	653.554
2013	341.468	542.323	75.308.676	75.850.999	-	76.192.467	-	-	341.468
2014	1.227.143	496.994	92.053.231	92.550.225	-	93.777.368	-	-	1.227.143
2015	2.627.490	528.647	84.301.893	84.830.540	303.423	87.154.607	-	-	Pdte. reunión Patronato

Ejercicio	Límites alternativos		GASTOS DE ADMINISTRACIÓN		TOTAL GASTOS DE ADMINISTRACIÓN	Exceso o defecto de gasto en relación al límite elegido
	5% de los Fondos propios	20% del resultado contable corregido	Gastos directamente ocasionados por la administración del patrimonio	Gastos de los que los patronos tienen derecho a ser resarcidos		
2011	1.257.498	9.895.787	-	-	-	-
2012	1.140.676	12.291.682	-	-	-	-
2013	1.157.749	15.238.493	-	-	-	-
2014	1.219.106	18.755.474	-	-	-	-
2015	1.350.481	17.430.921	-	-	-	-

RECURSOS DESTINADOS EN EL EJERCICIO A CUMPLIMIENTO DE FINES							
Ejercicio	Gastos de la actividad propia devengados en el ejercicio		Inversiones realizadas en la actividad propia en el ejercicio		Total recursos destinados en el ejercicio		Recursos mínimos a destinar al cumplimiento de fines en el ejercicio
	2011	2012	2013	2014	2015	2016	
2011	48.868.577	60.942.980	75.639.423	92.351.762	84.613.327	48.868.577	49.478.937
2012	60.942.980	60.942.980	75.639.423	92.351.762	84.613.327	60.942.980	61.458.409
2013	75.639.423	75.639.423	75.639.423	92.351.762	84.613.327	75.639.423	76.192.467
2014	92.053.231	92.053.231	92.053.231	92.351.762	84.613.327	92.351.762	93.777.368
2015	84.301.893	84.301.893	84.301.893	92.351.762	84.613.327	84.613.327	87.154.607

RECURSOS DESTINADOS A CUMPLIMIENTO DE FINES						
Ejercicio	Total recursos destinados a fines con cargo a cada ejercicio		A destinar a cumplimiento de fines, según acuerdo del Patronato		Pendiente de destinar a fines en cada ejercicio	
	Importe	%	Importe	%	Importe	%
2011	48.868.577	98,77%	-	-	-	-
2012	60.942.980	99,16%	-	-	-	-
2013	75.639.423	99,27%	-	-	-	-
2014	92.351.762	98,48%	-	-	-	-
2015	84.613.327	97,08%	-	-	-	-
<b>TOTAL</b>	<b>48.868.577</b>	<b>98,47%</b>	<b>362.416.069</b>	<b>98,47%</b>	<b>-</b>	<b>-</b>

RECURSOS DESTINADOS A DOTACIÓN FUNDACIONAL (Altas por fusión, nota 1.2)						
Ejercicio	Total recursos destinados a dotación fundacional con cargo a cada ejercicio		A destinar a dotación fundacional, según acuerdo del Patronato		Pendiente de destinar a dotación fundacional en cada ejercicio	
	Importe	%	Importe	%	Importe	%
2011	289.109	-	-	-	289.109	-
2012	-	-	-	-	-	-
2013	-	-	-	-	-	-
2014	-	-	-	-	-	-
2015	-	-	-	-	-	-
<b>TOTAL</b>	<b>289.109</b>	<b>-</b>	<b>289.109</b>	<b>-</b>	<b>289.109</b>	<b>-</b>



## 17.2.2 Inversiones realizadas en cumplimiento de fines

N°	Descripción	Fecha	Valor adq	Financiación		Computado como cumpl. De fines	
				RRPP	Subv.	Hasta 2009	En 2015
NEAVE0069	Vehículo 4x4 Diffa	01/08/2015	35.063	35.063			35.063
MLAVE0065	LAND CRUISER HZJ78LRJMRS	01/01/2015	31.252	31.252			31.252
2179	Mobiliario C/Duque de Sevilla 3	01/01/2015	26.552	26.552			26.552
MRAVE0091	TOYOTA DOUBLE CABINE	12/11/2015	25.875	25.875			25.875
MRAVE0092	TOYOTA DOUBLE CABINE	12/11/2015	25.875	25.875			25.875
MLAVE0071	Vehículo TOYOTA HILUX 4x4	10/09/2015	25.002	25.002			25.002
SNAVE0098	EQUIPEMENT - 01 VOITURE PICK UP 4X4	01/01/2015	23.858	23.858			23.858
MLAVE0064	TOYOTA HILUX LAND25LPRMDEN	01/01/2015	23.630	23.630			23.630
SNAVE0078	EQUIPEMENT - 01 VOITURE RENAULT DUSTER 4X2	20/03/2015	17.234	17.234			17.234
2177	Obras de acondicionamiento C/Duque de Sevilla 3	01/01/2015	9.469	9.469			9.469
NEAOF0070	Photocopieur Canon IR2520 pr base Diffa	29/09/2015	2.405	2.405			2.405
2382	ST-3055_ESMDO0436.1: HP Estación de trabajo torre Z440 + tarjeta gráfica	30/06/2015	2.140	2.140			2.140
PEAOF0004	NVIDIA Quadro K2000 - Departamento Comunicación	16/09/2015	1.637	1.637			1.637
MLALO0045	01 Proyector Epson 01 servidor xeon HP para contab	06/03/2015	1.334	1.334			1.334
2400	Groupe Electrogene 5KVA KITORT	30/11/2015	1.302	1.302			1.302
2401	- Departamento Servicios Generales	30/11/2015	1.302	1.302			1.302
2399	ST-3144_ESMDO0484.1: Fujitsu Espirimo Q920 PC + extensión garantía 3 años	20/10/2015	1.036	1.036			1.036
2395	- Departamento Servicios Generales	20/08/2015	1.000	1.000			1.000
NEAOF0066	ST-2997_ESMDO0406.2: Fujitsu Espirimo Q920 D3233 core i5-4590T - 8GB	22/06/2015	998	998			998
2380	DDR3 + care pack 3 años - Departamento Servicios Generales	22/06/2015	971	971			971
2381	ST-2997_ESMDO0406.2: Fujitsu ESPRIMO Q920 D3233 Core i5-4590T 8GB	22/06/2015	971	971			971
2356	ESMDO0393.3: Torre Fujitsu P420 Core i7 4GB, 1000 GB tarjeta gráfica Nvidia Geforce 605 + extensión garantía 3 años - Departamento comunicación - Lucila Pérez	18/02/2015	947	947			947
PEAOF0001	01 Laptop Ci5	05/02/2015	916	916			916
2402	(ST-3135) Kit portátil: Portátil HP Probook 430 G2 con 4 GB RAM adicional y con extensión garantía 3 años + pantalla BenQ GL2250M - Departamento Comunicación - (proveniente stock inmovilizado Madrid, cuenta 3000004)	09/10/2015	891	891			891
2403	(ST-3140 y ST-3144) Kit portátil: Portátil HP Probook 430 G2 con 4GB RAM adicionales y care pack 3 años + pantalla BenQ GL2250M - Director Relaciones Institucionales (proveniente stock inmovilizado Madrid, cuenta 3000004)	09/10/2015	891	891			891
2397	(ST-3131) Kit portátil: Portátil HP Probook 430 G2 con 4GB RAM adicional + care pack 3 años + Pantalla BenQ GL2250M - Departamento TIC (proveniente Stock Inmovilizado Madrid, cuenta 3000004)	18/09/2015	886	886			886
2398	(ST-3136) Kit portátil: Portátil HP Probook 430 G2 con 4GB RAM adicional + care pack 3 años + Pantalla BenQ GL2250M - Departamento Finanzas Gestión	21/09/2015	886	886			886
COACO0041	Misiones (proveniente Stock Inmovilizado Madrid, cuenta 3000004) Cámara Digital	10/09/2015	850	850			850
2383	Portátil HP Probook 430 G2 con 4 GB RAM Adicional Crucial + extensión garantía 3 años - Delegación Andalucía (proveniente cuenta stock inmovilizado Madrid, 3000004)	23/04/2015	793	793			793
2384	Portátil HP Probook 430 G2 con 4GB RAM Adicional Crucial + extensión garantía 3 años - Delegación Valencia (proveniente de cuenta stock inmovilizado Madrid, 3000004)	27/04/2015	793	793			793



N°	Descripción	Fecha	Valor adq	Financiación		Computado como cumpli. De fines	
				RRPP	Subv.	Hasta 2009	Pendiente
2386	Madrid, 300004) Portátil HP Probook 430 G2 con 4GB RAM adicional Crucial + extensión garantía 3 años - Departamento DASE (proveniente stock inmovilizado Madrid, 300004)	29/04/2015	793	793		793	793
2388	Portátil HP Probook 430 G2 con 4GB RAM Adicional Crucial + extensión garantía 3 años - Departamento DASE (Proveniente cuenta stock inmovilizado Madrid, 300004)	03/06/2015	793	793		793	793
2389	Portátil HP Probook 430 G2 con 4GB RAM Adicional Crucial + extensión garantía 3 años - Delegación Andalucía (proveniente cuenta stock inmovilizado Madrid, 300004)	03/06/2015	793	793		793	793
2404	(ST-3157): ordenador portátil HP Probook 430 G2 con 4GB RAM adicionales y care pack 3 años - Departamento Salud-Nutrición (Proveniente de stock inmovilizado Madrid, cuenta 300004)	02/11/2015	776	776		776	776
2405	(ST-3167): Ordenador portátil HP Probook 430 G2 con 4 GB RAM adicionales y care pack 3 años - Departamento WASH (Proveniente stock inmovilizado Madrid, cuenta 300004)	04/11/2015	776	776		776	776
2406	(ST-3182): Ordenador portátil HP Probook 430 G2 con 4GB RAM adicional y care pack 3 años - Departamento Campañas (proveniente stock Inmovilizado Madrid, cuenta 300004)	27/11/2015	776	776		776	776
2391	(ST-3080):Portátil HP Probook 430 G2 con 4GB RAM Adicional HP y care pack 3 años - Departamento Aprovisionamiento (María Estecha) - (proveniente cuenta Stock Inmovilizado Madrid, 300004)	14/07/2015	769	769		769	769
2392	(ST-3085) Portátil HP Probook 430 G2 con 4GB RAM Adicional y care pack 3 años - Departamento ASE (proveniente Stock Inmovilizado Madrid, cuenta 300004)	21/07/2015	769	769		769	769
5000	Falta Descr.	01/01/2015	752	752		752	752
GNAOF0054	Laptop HP Probook 450G2 Windows7 OFLAPGNCK00498-A.1 028	15/04/2015	748	748		748	748
GNAOF0055	Laptop HP Probook 450G2 Windows7 OFLAPGNCK00498-A.1 029	15/04/2015	748	748		748	748
GNAOF0056	Laptop HP Probook 450G2 Windows7 OFLAPGNCK00498-A.1 030	15/04/2015	748	748		748	748
GNAOF0057	Laptop HP Probook 450G2 Windows7 OFLAPGNCK00498-A.1 031	15/04/2015	748	748		748	748
GNAOF0058	Laptop HP Probook 450G2 Windows7 OFLAPGNCK00498-A.1 032	15/04/2015	748	748		748	748
GNAOF0059	Laptop HP Probook 450G2 Windows7 OFLAPGNCK00498-A.1 033	15/04/2015	748	748		748	748
GNAOF0060	Laptop HP Probook 450G2 Windows7 OFLAPGNCK00498-A.1 034	15/04/2015	748	748		748	748
GNAOF0061	Laptop HP Probook 450G2 Windows7 OFLAPGNCK00498-A.1 035	15/04/2015	748	748		748	748
2357	ESMD00393.1; Proyector BenQ MX 722/DLP XGA 4000 - Departamento Servicios Generales	27/01/2015	728	728		728	728
2362	Portátil HP Probook 430G2 - G6W08EA#ABE - Con extensión de garantía de 3 años - Serial Number: CND445DX39 - Departamento Marketing (proveniente stock inmovilizado Madrid, cuenta 300004)	27/01/2015	721	721		721	721
2363	Portátil HP Probook 430G2 - G6W08EA#ABE - Con extensión de garantía de 3 años - Serial Number: CND445DX0Z - Departamento DASE - Nota: Z5/ FSE (proveniente de stock inmovilizado Madrid, cuenta 300004)	04/02/2015	721	721		721	721
2358	ES-2955_ESMD00398.1; Ordenador portátil HP Probook 430 G2 core i5-4 GB con 3 años de garantía - Departamento DASE - Nota: Z5/FSE	27/02/2015	691	691		691	691
2359	ST-2966_ESMD00398.1; Ordenador portátil HP Probook 430 G2 Core i5-4GB con extensión garantía 3 años - Departamento DASE	27/02/2015	691	691		691	691
2360	ST-2968_ESMD00398.1; Ordenador portátil HP Probook 430 G2 Core i5-4GB con extensión de garantía 3 años - Departamento Finanzas	27/02/2015	691	691		691	691
2361	ST-2968_ESMD00398.1; Ordenador portátil HP Probook 430 G1 Core i5-4GB con extensión de garantía 3 años - Departamento Finanzas	27/02/2015	691	691		691	691
2365	Portátil HP probook 430G2 - G6W08EA#ABE - Con extensión de garantía de 3 años - Serial Number: CND449HZR - Departamento Logística Misiones (proveniente stock inmovilizado Madrid, cuenta 300004)	27/02/2015	691	691		691	691

Nº	Descripción	Fecha	Valor adq	Financiación		Computado como cumpli. De fines		
				RRPP	Subv.	Hasta 2009	En 2015	Pendiente
2366	Portátil HP Probook 430G2 - G6W08EA#ABE - Con extensión de garantía de 3 años - Serial Number: CND4490HXB - Departamento Servicios Generales (proveniente stock inmovilizado Madrid, cuenta 3000004)	27/02/2015	691	691		691	691	
2367	Portátil HP Probook 430G2 - G6W08EA#ABE - Con extensión de garantía de 3 años - Serial Number: CND4490HWY - Departamento DASE Cataluña - Nota: Z5/ FSE (proveniente stock inmovilizado Madrid, cuenta 3000004)	10/03/2015	691	691		691	691	
2368	Portátil HP Probook 430G2 - G6W08EA#ABE - Con extensión de garantía de 3 años - Serial Number: CND4490HVP - Departamento Auditoría Interna (Proveniente stock inmovilizado Madrid, cuenta 3000004)	16/03/2015	691	691		691	691	
2394	Philips 193V5LSB2 - Departamento Formación (proveniente Stock inmovilizado Madrid, cuenta 3000004)	17/08/2015	659	659		659	659	
2371	ST-3007_ESMD00406.1: Ordenador portátil HP Probook 430 G2 con 8 GB RAM + care pack 3 años - Departamento Técnico	23/04/2015	655	655		655	655	
2372	ST-3007_ESMD00406.1: Ordenador portátil HP Probook 430 G2 con 8 GB RAM + care pack 3 años - Departamento técnico	23/04/2015	655	655		655	655	
2373	ST-3007_ESMD00406.1: Ordenador portátil HP Probook 430 G2 core i5 con 8 GB RAM + care pack 3 años - Departamento técnico	23/04/2015	655	655		655	655	
2374	ST-3007_ESMD00406.1: Ordenador portátil HP Probook 430 G2 core i5 con 8 GB RAM + care pack 3 años - Departamento Técnico	23/04/2015	655	655		655	655	
2375	ST-3007_ESMD00406.1: Ordenador portátil HP Probook 430 G2 core i5 con 8 GB RAM + care pack 3 años - Departamento Técnico	23/04/2015	655	655		655	655	
2376	ST-3010_ESMD00406.1: Ordenador portátil HP Probook 430 G2 core i5 con 8 GB RAM + care pack 3 años - Departamento Técnico	23/04/2015	655	655		655	655	
2377	ST-3010_ESMD00406.1: Ordenador portátil HP Probook 430 G2 core i5 con 8 GB RAM + care pack 3 años - Departamento Operaciones	23/04/2015	655	655		655	655	
2378	ST-3010_ESMD00406.1: Ordenador portátil HP Probook 430 G2 core i5 con 8 GB RAM + care pack 3 años - Departamento Operaciones	23/04/2015	655	655		655	655	
2379	ST-3010_ESMD00406.1: Ordenador portátil HP Probook 430 G2 core i5 con 8 GB RAM + care pack 3 años - Departamento Operaciones	23/04/2015	655	655		655	655	
2390	Kit ordenador sobremesa: Torre Fujitsu Espirimo P420 Ci3/4130 + extensión garantía 3 años + Pantalla Philips 193V5LSB2 - Departamento Servicios Generales (proveniente cuenta stock inmovilizado Madrid, 3000004)	26/06/2015	649	649		649	649	
GNAL00075	Video Projecteur sony_COSAT GNCK00498-A.1006	15/04/2015	625	625		625	625	
GNAL00062	Desktop professionnel Fixe HP Pro3500 OFDESGNCK00498-A.1 030	15/04/2015	583	583		583	583	
GNAL00063	Desktop professionnel Fixe HP Pro3500 OFDESGNCK00498-A.1 032	15/04/2015	583	583		583	583	
GNAL00064	Desktop professionnel Fixe HP Pro3500 OFDESGNCK00498-A.1 033	15/04/2015	583	583		583	583	
GNAL00065	Desktop professionnel Fixe HP Pro3500 OFDESGNCK00498-A.1 034	15/04/2015	583	583		583	583	
GNAL00066	Desktop professionnel Fixe HP Pro3500 OFDESGNCK00498-A.1 031	15/04/2015	583	583		583	583	
GNAL00067	Desktop professionnel Fixe HP Pro3500 OFDESGNCK00498-A.1 035	15/04/2015	583	583		583	583	
GNAL00069	Desktop professionnel Fixe HP Pro3500 OFDESGNCK00498-A.1 037	15/04/2015	583	583		583	583	
GNAL00070	Desktop professionnel Fixe HP Pro3500 OFDESGNCK00498-A.1 039	15/04/2015	583	583		583	583	
GNAL00071	Desktop professionnel Fixe HP Pro3500 OFDESGNCK00498-A.1 040	15/04/2015	583	583		583	583	
GNAL00072	Desktop professionnel Fixe HP Pro3500 OFDESGNCK00498-A.1 041	15/04/2015	583	583		583	583	
GNAL00077	Desktop professionnel Fixe HP Pro3500 OFDESGNCK00498-A.1 038	15/04/2015	583	583		583	583	
GNAL00078	Desktop professionnel Fixe HP Pro3500 OFDESGNCK00498-A.1 036	15/04/2015	583	583		583	583	
2370	Kit Ordenador Sobremesa: Torre Fujitsu Espirimo P410 Ci3/3220 - Con extensión de garantía de 3 años - Serial Number: YLPV221914 + pantalla Philips 193V5LSB2 - Departamento Comunicación/ Campañas (proveniente stock inmovilizado Madrid, cuenta 3000004)	27/03/2015	582	582		582	582	
2364	Kit Ordenador Sobremesa: Torre Fujitsu Espirimo P410 Ci3/3220 - Con extensión de garantía de 3 años - Serial Number: YLPV221184 + Pantalla Philips 193V5LSB2 - Departamento Finanzas (proveniente stock inmovilizado Madrid, cuenta 3000004)	04/02/2015	580	580		580	580	

Nº	Descripción	Fecha	Valor adq	Financiación			Computado como cumpli. De fines	
				RRPP	Subv.	PTMO	Hasta 2009	En 2015
2393	Madrid, cuenta 300004) (ST-3101) Torre Fujitsu Esprimo P420 Ci3 + care pack 3 años - Departamento Formación (proveniente Stock Inmovilizado Madrid, cuenta 300004)	17/08/2015	578	578			578	
2385	Torre Fujitsu Esprimo P420 Ci3/4130 + extensión garantía 3 años - Delegación Valencia (Proveniente cuenta stock inmovilizado Madrid, 300004)	29/04/2015	572	572			572	
2387	Torre Fujitsu Esprimo P420 Ci3/4130 + extensión de garantía 3 años - Departamento DASE (proveniente cuenta stock inmovilizado Madrid, 300004) (ES-3106) Portatil HP Probook 430 G2 con 4GB RAM adicional + care pack 3 años - Departamento ASE (proveniente Stock inmovilizado Madrid, cuenta 300004)	19/05/2015	572	572			572	
2396	01 Ordinateurs Portable HP250G3	20/08/2015	538	538			538	
MLAOF0068	01 Ordinateurs Portable HP250G3	14/09/2015	534	534			534	
MLAOF0069	Torre Fujitsu Esprimo P410 Ci3/3220 - Con extensión de garantía de 3 años - Serial Number: YLPV221847 - Departamento Finanzas/ Contabilidad (proveniente stock inmovilizado Madrid, cuenta 300004)	14/09/2015	534	534			534	
2369	(proveniente stock inmovilizado Madrid, cuenta 300004)	23/03/2015	502	502			502	
GTAOF0004	CK7112543 Laptop Lenovo G50-70 Serie YB09888439	04/05/2015	497	497			497	
GTAOF0005	CK7112544 Laptop Lenovo G50-70 Serie YB09894196	04/05/2015	497	497			497	
GTAOF0006	CK7112545 Laptop Lenovo G50-70 Serie YB09106421	04/05/2015	497	497			497	
GNALO0053	Imprimante à Canon Multifunction MF4730	16/04/2015	477	477			477	
GNALO0076	Scanner plat digital Scanjet_OFSATGNCK00498-A.1015	15/04/2015	371	371			371	
SNALO0095	EQUIPEMENT - MACHINE A LAVER MATAM	08/06/2015	366	366			366	
GNALO0074	Imprimante HP Laserjet Pro 1606 recto verso scan_OFRHFGNCK00498-A.1013	15/04/2015	319	319			319	
GNALO0073	Imprimante HP Laserjet Pro 225 multifunction Scan_OFRHFGNCK00498-A.1011	15/04/2015	319	319			319	
COACO0042	Cámara Digital	10/09/2015	200	200			200	
COACO0043	Cámara Digital	10/09/2015	200	200			200	
PEAOF0003	Impresora Multifuncional Brother modelo DCP -J100	08/06/2015	175	175			175	
COACO0040	Tripod	10/09/2015	149	149			149	
COACO0039	Micrófono inalámbrico	10/09/2015	113	113			113	
Total			311.434	311.434			311.434	311.434

## 18. MONEDA EXTRANJERA

### Saldos y transacciones en moneda extranjera

El detalle de los elementos de activo y pasivo denominados en moneda extranjera al 31 de diciembre es el siguiente:

(Euros)	2015	2014
Activos		
Cuentas a Cobrar	34.848.211	44.026.576
Otros activos	9.401.139	6.535.294
	<b>44.249.350</b>	<b>50.561.870</b>
Pasivos		
Cuentas a Pagar	9.098.443	5.988.672
Otros pasivos	29.948.113	43.592.439
	<b>39.046.556</b>	<b>49.581.111</b>

Las principales monedas en las que están denominados estos saldos son el dólar americano y la corona sueca.

El detalle de las transacciones realizadas en moneda extranjera en el ejercicio es el siguiente:

2015

(euros)	Dólares americanos	Francos CFA	Peso Filipino	Ouguiyas	Peso Colombiano	Otras	Total
Aprovisionamientos	2.836.790	4.641.108	2.619.014	1.526.406	1.641.174	5.210.167	18.474.660
Servicios exteriores	4.043.196	4.381.939	1.095.199	2.425.909	935.819	3.599.922	16.481.983
Gastos de personal	2.218.624	4.606.645	1.884.218	1.754.938	771.889	5.155.126	16.391.440
Subvenciones	17.561.997	3.963.098	2.180.255	1.546.052	1.432.482	7.620.097	34.303.981

2014

(Euros)	Peso Filipino	Dólares americanos	Francos CFA	Libras esterlinas	Ouguiyas	Otras	Total
Aprovisionamientos	443.600	78.163	2.555.571	0	14.747	1.307.319	4.399.400
Servicios exteriores	2.284.592	2.720.885	4.670.223	230.323	2.995.901	4.414.590	17.316.514
Gastos de personal	3.052.596	1.576.850	3.594.122	435.861	1.834.330	4.273.696	14.767.455
Subvenciones	9.332.761	9.730.062	1.677.261	5.662.297	1.079.378	5.965.948	33.447.707

## 19. OPERACIONES CON PARTES VINCULADAS

Las partes vinculadas con las que la Fundación ha realizado transacciones durante el ejercicio 2015, así como la naturaleza de dicha vinculación, es la siguiente:

	Naturaleza de la vinculación
Action contre la Faim Francia	Red ACF Internacional
Action Against Hunger UK	Red ACF Internacional
Action Against Hunger US	Red ACF Internacional
Action Against Hunger Canadá	Red ACF Internacional

Las transacciones realizadas con partes vinculadas corresponden a operaciones del tráfico normal de la Fundación y se realizan a precios de mercado, los cuales son similares a los aplicados a entidades no vinculadas.

## 19.1 Entidades vinculadas

El detalle de los saldos mantenidos a 31 de diciembre y las transacciones realizadas a lo largo del ejercicio 2015 con entidades vinculadas es el siguiente:

2015

Entidad	Euros				
	Saldo Acreedor (Nota 14.4)	Saldo Deudor (Nota 8)	Deudas a corto plazo (Nota 14.2)	Ingresos	Gastos
Action Against Hunger Canadá	985.505	840.272	-	22.032	893.843
Action Against Hunger UK	641.693	591.126	-	27.826	670.115
Action Against Hunger US	2.194.110	649.307	-	8.182.206	8.267.641
Action contre la Faim Francia	2.754.902	434.556	-	399.421	942.637
Diferencias de cambio	15.077	-121.105	-	-	-
<b>Total</b>	<b>6.591.287</b>	<b>2.394.155</b>	<b>-</b>	<b>8.631.486</b>	<b>10.774.236</b>

2014

Entidad	Euros				
	Saldo Deudor (Nota 8)	Saldo Acreedor (Nota 14.5)	Deudas a corto plazo (Nota 14.2)	Ingresos	Gastos
Action Against Hunger Canadá	637.869	523.469	-	229.741	911.723
Action Against Hunger UK	343.774	550.009	-	16.459	672.622
Action Against Hunger US	204.044	1.457.036	-	9.384.599	9.335.496
Action contre la Faim Francia	289.550	2.418.522	-	3.274.875	4.154.220
Diferencias de cambio	(409.575)	37.140	-	-	-
<b>Total</b>	<b>1.065.662</b>	<b>4.986.174</b>	<b>-</b>	<b>12.905.674</b>	<b>15.074.061</b>

Durante el ejercicio 2015 no se han realizado adquisiciones ni ventas de inmovilizado a entidades vinculadas.

Los saldos deudores y acreedores se corresponden principalmente con las transferencias de fondos para la ejecución de proyectos asignados a otras entidades vinculadas. Como parte de la dinámica de funcionamiento de estas entidades en ocasiones las ayudas son concedidas a un país pero las ejecuta otro diferente, firmando entre ellos un contrato que regula este traspaso de fondos para la realización del proyecto financiado. Durante el ejercicio 2015, la Fundación ha ejecutado ayudas recibidas por otras entidades vinculadas por importe de 11.917 miles de euros (13.623 miles de euros en 2014), quedándole pendiente de ejecutar 5.923 miles de euros (7.547 miles de euros a cierre de 2014). Asimismo la Fundación ha firmado proyectos que han sido ejecutados por otras entidades vinculadas por importe de 8.134 miles de euros (7.954 miles de euros en 2014), (Nota 16.1), quedando pendiente de ejecutar de estas ayudas por dichas entidades 3.571 mil euros (3.934 miles de euros a cierre de 2014) (Nota 14.2). En cuanto a los ingresos y gastos con partes vinculadas se corresponden principalmente a las asignaciones de personal entre las diferentes fundaciones y a operaciones logísticas.

## 19.2 Remuneración del Órgano de Gobierno y alta dirección

La Fundación considera alta dirección a los miembros del Comité de Dirección, el cual se encuentra compuesto por diez directores. El detalle de las remuneraciones devengadas por la alta dirección de la Fundación es el siguiente:

(Euros)	2015	2014
Alta dirección		
Sueldos	580.063	557.063
Dietas	13.316	8.435
<b>Total</b>	<b>593.380</b>	<b>565.498</b>



Los miembros del Patronato no han devengado sueldos, dietas ni remuneraciones de ninguna clase durante el ejercicio 2015.

Al 31 de diciembre de 2015 la Fundación no tenía obligaciones contraídas en materia de pensiones y de seguros de vida respecto a los miembros anteriores o actuales del Patronato y de la alta dirección.

A 31 de diciembre de 2015 no existían anticipos ni créditos concedidos al personal de alta dirección o a los miembros del Patronato, ni había obligaciones asumidas por cuenta de ellos a título de garantía.

## **20. INFORMACIÓN SOBRE LA NATURALEZA Y EL NIVEL DE RIESGO PROCEDENTE DE INSTRUMENTOS FINANCIEROS**

La gestión de los riesgos financieros de la Fundación está centralizada en la Dirección Financiera, la cual tiene establecidos los mecanismos necesarios para controlar la exposición a las variaciones en los tipos de interés y tipos de cambio, así como a los riesgos de crédito y liquidez. A continuación se indican los principales riesgos financieros que impactan a la Fundación.

### **20.1 Riesgo de crédito**

El riesgo de crédito se produce por la posible pérdida causada por el incumplimiento de las obligaciones contractuales de las contrapartes de la Fundación, es decir, por la posibilidad de no recuperar los activos financieros por el importe contabilizado y en el plazo establecido.

La exposición máxima al riesgo de crédito al 31 de diciembre era la siguiente:

<b>(Euros)</b>	<b>2015</b>	<b>2014</b>
Inversiones financieras a largo plazo	398.384	392.197
Usuarios y otros deudores a largo plazo	14.187.079	12.241.922
Deudores de la actividad propia y otras cuentas a cobrar	42.919.800	32.336.182
Efectivo y otros activos líquidos equivalentes	19.628.229	16.416.091

Con carácter general la Fundación mantiene su efectivo y activos líquidos equivalentes en entidades financieras de elevado nivel crediticio.

Adicionalmente, hay que indicar que dado que la Fundación financia sus actividades con diversas organizaciones y financiadores privados, no existe una concentración significativa del riesgo de crédito.

### **20.2 Riesgo de liquidez**

El riesgo de liquidez se produce por la posibilidad de que la Fundación no pueda disponer de fondos líquidos, o acceder a ellos, en la cuantía suficiente y al coste adecuado, para hacer frente en todo momento a sus obligaciones de pago.

Con el fin de asegurar la liquidez y poder atender todos los compromisos de pago que se derivan de su actividad, la Fundación dispone de la tesorería que muestra en su balance así como de líneas de crédito con un disponible total de 4.400 mil euros (Nota 14.3).



## 20.3 Riesgo de mercado

El riesgo de mercado se produce por la posible pérdida causada por variaciones en el valor razonable o en los futuros flujos de efectivo de los instrumentos financieros debidas a cambios en los precios de mercado. El riesgo de mercado incluye el riesgo de tipo de interés, de tipo de cambio y otros riesgos de precio.

### Riesgo de tipo de interés

El riesgo de tipo de interés se produce por la posible pérdida causada por variaciones en el valor razonable o en los futuros flujos de efectivo de un instrumento financiero debidas a cambios en los tipos de interés de mercado. La exposición de la Fundación al riesgo de cambios en los tipos de interés se debe principalmente a las líneas de créditos recibidas a tipos de interés variable (Nota 14.3).

### Riesgo de tipo de cambio

El riesgo de tipo de cambio se produce por la posible pérdida causada por variaciones en el valor razonable o en los futuros flujos de efectivo de los instrumentos financieros debidas a fluctuaciones en los tipos de cambio. Dado el elevado volumen de transacciones que realiza la Fundación en moneda extranjera en los activos y pasivos del balance se presentan varias partidas con saldos en una moneda distinta a la funcional.

La exposición máxima al riesgo de tipo de cambio al 31 de diciembre es la indicada en la Nota 18.

## 21. OTRA INFORMACIÓN

### 21.1 Estructura del personal

Las personas empleadas por la Fundación distribuidas por categorías son las siguientes:

2015

	Número de personas empleadas al final del ejercicio			Número medio de personas empleadas en el ejercicio
	Hombres	Mujeres	Total	
<b>España</b>				
Dirección	8	2	10	10
Mandos intermedios	14	17	31	31
Técnicos	24	48	72	69
Asistentes	4	8	12	9
<b>Misiones</b>				
Personal local – Puestos Coordinación	39	30	69	68
Personal local – Puestos Técnicos y Asistentes	825	306	1.131	1.185
Expatriados – Jefes de misión	10	5	15	16
Expatriados – Coordinadores	39	32	71	70
Expatriados – Mandos Intermedios – Técnicos	18	2	20	28
Personal Técnico-Proyectos Acción social España	4	17	21	24
	<b>985</b>	<b>467</b>	<b>1.452</b>	<b>1.510</b>

2014

	Número de personas empleadas al final del ejercicio			Número medio de personas empleadas en el ejercicio
	Hombres	Mujeres	Total	
<b>España</b>				
Dirección	8	2	10	9
Mandos intermedios	12	15	27	27
Técnicos	21	43	64	61
Asistentes	2	3	5	5
<b>Misiones</b>				
Personal local – Puestos Coordinación	38	29	67	59
Personal local – Puestos Técnicos y Asistentes	873	430	1.303	1.204
Expatriados – Jefes de misión	13	5	18	16
Expatriados – Coordinadores	35	33	68	63
Expatriados – Mandos Intermedios – Técnicos	17	23	40	45
	<b>1.019</b>	<b>583</b>	<b>1.602</b>	<b>1.489</b>

### 21.2 Honorarios de auditoría

Los honorarios correspondientes a la auditoría de las cuentas anuales del ejercicio 2015 han ascendido a 23.000 euros (23.000 euros en el ejercicio 2014).

### 21.3 Información sobre medioambiente

A 31 de diciembre de 2015, la Fundación no tiene activos de importancia dedicados a la protección y mejora del medioambiente, ni ha incurrido en gastos relevantes de esta naturaleza durante el ejercicio. Asimismo, durante el ejercicio anual terminado el 31 de diciembre de 2015 no se han recibido subvenciones de naturaleza medio ambiental.

### 21.4 Avaluos y garantías

La Fundación tiene concedidos avaluos a 31 de diciembre de 2015 y 2014 por valor de 117.390 euros, asociados al alquiler de sus oficinas.

### 21.5 Código de conducta para la realización de inversiones financieras temporales

La política de inversiones que sigue la fundación es pública y disponible en su página web. La normativa de referencia aplicada es la siguiente:

- El acuerdo del 20 de noviembre de 2003 del Consejo de la Comisión Nacional del Mercado de Valores, por el que se aprueba el Código de conducta de las entidades sin ánimo de lucro para la realización de inversiones temporales.
- La resolución del 19 de diciembre de 2003 del Consejo de Gobierno del Banco de España, para dar cumplimiento a la Disposición Adicional Tercera de la Ley 44/2002, del 22 de noviembre, de Medidas de Reforma del Sistema Financiero bajo la rúbrica de “restricciones relativas a las inversiones financieras temporales de entidades sin ánimo de lucro”.

Esta política fue aprobada por el Comité de Auditoría de la Fundación el día 9 mayo de 2011 y su última actualización se validó el día 13 Abril de 2015.

## 21.6 Información sobre los aplazamientos de pago a proveedores en operaciones comerciales

De acuerdo con lo establecido en la disposición adicional única de la Resolución de 29 de enero de 2016, del Instituto de Contabilidad y Auditoría de Cuentas, sobre la información a incorporar en la memoria de las cuentas anuales en relación con el periodo medio de pago a proveedores en operaciones comerciales, no se presenta información comparativa, al calificarse las cuentas anuales del ejercicio 2015 como iniciales a estos exclusivos efectos en lo que se refiere a la aplicación del principio de uniformidad y del requisito de comparabilidad.

La información relativa al periodo medio de pago a proveedores es la siguiente:

	<b>2015</b>
<b>(Días)</b>	
Periodo medio de pago a proveedores	27
Ratio de operaciones pagadas	25
Ratio de operaciones pendientes de pago	70
<b>(Miles de euros)</b>	
Total pagos realizados	69.556
Total pagos pendientes	8.991

## 22. ESTADO DE FLUJOS DE EFECTIVO CORRESPONDIENTE AL EJERCICIO ANUAL TERMINADO EL 31 DE DICIEMBRE DE 2015

El Estado de flujos de efectivo correspondiente al ejercicio anual terminado el 31 de diciembre de 2015, expresado en euros, es el siguiente:

	Notas	2015	2014
<b>FLUJOS DE EFECTIVO DE LAS ACTIVIDADES DE EXPLOTACIÓN</b>			
<b>Excedente del ejercicio antes de impuestos</b>	<b>3</b>	<b>2.627.490</b>	<b>1.227.143</b>
<b>Ajustes del resultado</b>		<b>913.771</b>	<b>632.134</b>
Amortización del inmovilizado	5,6	528.647	496.994
Correcciones valorativas por deterioro		2.178.274	948.126
Variación de provisiones	13	(1.535.309)	(901.101)
Imputación a subvenciones		-	(58.020)
Resultados por bajas y enajenaciones del inmovilizado	16,9	(303.423)	-
Ingresos financieros		(6.717)	(35.991)
Gastos financieros		74.543	193.747
Diferencias de cambio		(1.311.435)	(6.870)
Otros ingresos y gastos		1.289.191	(4.751)
<b>Cambios en el capital corriente</b>		<b>1.048.393</b>	<b>(3.437.897)</b>
Deudores y otras cuentas a cobrar		(12.528.775)	(1.955.140)
Otros activos corrientes		(504.178)	34.249
Acreedores y otras cuentas a pagar		14.375.174	(1.675.447)
Otros pasivos corrientes		54.930	(12.283)
Otros activos y pasivos no corrientes		(348.758)	158.441
<b>Otros flujos de efectivo de las actividades de explotación</b>		<b>(67.826)</b>	<b>(159.726)</b>
Pagos de intereses		(74.543)	(193.747)
Cobros de intereses		6.717	35.991
Otros pagos (cobros)		-	(1.970)
<b>FLUJOS DE EFECTIVO DE LAS ACTIVIDADES DE EXPLOTACIÓN</b>		<b>4.521.828</b>	<b>(1.738.346)</b>
<b>FLUJOS DE EFECTIVO DE LAS ACTIVIDADES DE INVERSIÓN</b>			
<b>Pagos por inversiones</b>		<b>(317.621)</b>	<b>(306.276)</b>
Inmovilizado intangible	5	-	-
Inmovilizado material	6	(311.434)	(298.531)
Inversiones inmobiliarias	7	-	(7.745)
Otros activos financieros		(6.187)	-
<b>Cobros por desinversiones</b>		<b>303.423</b>	<b>82.043</b>
Inmovilizado material		303.423	70.613
Otros activos financieros		-	11.430
<b>FLUJOS DE EFECTIVO DE LAS ACTIVIDADES DE INVERSIÓN</b>		<b>(14.198)</b>	<b>(224.233)</b>
<b>FLUJOS DE EFECTIVO DE LAS ACTIVIDADES DE FINANCIACIÓN</b>			
<b>Emisión</b>		<b>504.508</b>	<b>1.800.000</b>
Deudas con entidades de crédito		504.508	1.800.000
<b>Cobros y pagos por instrumentos de pasivo financiero</b>		<b>(1.800.000)</b>	<b>(1.818.821)</b>
Devolución y amortización		-	-
Deudas entidades de crédito		(1.800.000)	(1.818.821)
<b>FLUJOS DE EFECTIVO DE LAS ACTIVIDADES DE FINANCIACIÓN</b>		<b>(1.295.492)</b>	<b>(18.821)</b>
<b>EFFECTO DE LAS VARIACIONES DE LOS TIPOS DE CAMBIO</b>		<b>-</b>	<b>-</b>
<b>AUMENTO / DISMINUCIÓN NETA DEL EFECTIVO O EQUIVALENTES</b>		<b>3.212.138</b>	<b>(1.981.400)</b>
Efectivo o equivalentes al comienzo del ejercicio		16.416.091	18.397.491
Efectivo o equivalentes al final del ejercicio		19.628.229	16.416.091

### **23. HECHOS POSTERIORES AL CIERRE**

No se ha producido ningún hecho económico financiero que por su importancia tenga efectos sobre las cuentas anuales y la situación global de la Fundación.



24. INVENTARIO DE ELEMENTOS PATRIMONIALES 2015 (INMOVILIZADO INTANGIBLE E INMOVILIZADO MATERIAL)

Inmo.	Descripción	Fecha compra		Valor Bruto		Amortización		VCN	
		Inicial	Bajas	Alta	Bajas	Dotación	Bajas		Final
1033	PROGRAMA INFORMÁTICO AGRESSO	22.732		22.732		(22.732)	0	(22.732)	0
1054	SYM ANTIVIRUS CORPORATE EDITION 8.0	2.199		2.199		(2.199)	0	(2.199)	0
1055	SOPHOS CORPORATE CONNECT LICENCIA 2	2.554		2.554		(2.554)	0	(2.554)	0
1177	PROGRAMA INFORMÁTICO SAGA	13.433		13.433		(13.433)	0	(13.433)	0
1339	LICENCIAS OFFICE PRO 2003 WIN32	1.959		1.959		(1.959)	0	(1.959)	0
1340	LICENCIAS OFFICE 2003 WIN32	2.473		2.473		(2.473)	0	(2.473)	0
1341	LICENCIAS WINDOWS CAL 2003	209		209		(208)	0	(208)	1
1342	LICENCIAS WINDOWS XP PROFESSIONAL	3.540		3.540		(3.540)	0	(3.540)	0
1374	LICENCIAS SAV JUL 06-EINE'09	4.910		4.910		(4.910)	0	(4.910)	0
1384	MS FRONTPAGE 2003 + PHOTOSHOP	339		339		(339)	0	(339)	0
1580	INTRANET	4.765		4.765		(4.765)	0	(4.765)	0
1581	SAGA	3.154		3.154		(3.154)	0	(3.154)	0
1582	SPSS PROGRAMA DE ESTADISTICAS	4.423		4.423		(4.423)	0	(4.423)	0
1583	CENTRALITA	7.517		7.517		(7.517)	0	(7.517)	0
1675	ESTRUCTURA MODULAR PARA POZOS DE AG	2.834		2.834		0	0	0	2.834
2257	ESMD00280: Licencia Atlas.ti 7 en p	1.174		1.174		0	0	0	1.174
	<b>Inmo Inmaterial Total</b>	<b>78.215</b>	<b>0</b>	<b>78.215</b>	<b>0</b>	<b>(74.207)</b>	<b>0</b>	<b>(74.207)</b>	<b>4.008</b>
1000	PORTATIL DIRECCION GENERAL-OLIVIER	3.712		3.712		(3.712)	0	(3.712)	0
1001	SILLA RESPONSABLE DE GESTION-LUIS M	101		101		(101)	0	(101)	0
1002	MONITOR DIRECCION GENERAL-OLIVIER L	558		558		(558)	0	(558)	0
1003	IMPRESORA LOGISTICA - MARIA CARREÑO	105		105		(105)	0	(105)	0
1004	IMPRESORA DELEGACION DE MADRID	105		105		(105)	0	(105)	0
1005	IMPRESORA RR.HH.-ALFREDO LOPEZ	105		105		(105)	0	(105)	0
1006	IMPRESORA AGUA Y SANEAMIENTO-ELISAB	105		105		(105)	0	(105)	0
1007	IMPRESORA COLOR DIRECTOR FINANCIERO	269		269		(269)	0	(269)	0
1008	PORTATIL DPTO. MARKETING	1.784		1.784		(1.784)	0	(1.784)	0
1009	MONITOR MKT-EVA VALDÉS	244		244		(244)	0	(244)	0
1010	ORDENADOR MKT-GUILLEMO GARCÍA	1.062		1.062		(1.062)	0	(1.062)	0
1011	SILLA RESPONSABLE DE SSGG-ALFREDO	101		101		(101)	0	(101)	0
1012	SILLA DESK-TONI MARTÍNEZ-PIQUERAS	101		101		(101)	0	(101)	0
1013	SILLA FIJA DESPACHO DIRECTOR OPERAC	36		36		(36)	0	(36)	0
1014	PERCHERO DESPACHO DIRECTOR OPERACIO	11		11		(11)	0	(11)	0
1015	SILLA INFORMÁTICO	100		100		(100)	0	(100)	0
1023	ORDENADOR Y MONITOR RR.HH.	654		654		(654)	0	(654)	0
1024	ORDENADOR Y MONITOR RR.HH.	654		654		(654)	0	(654)	0
1026	MESA REUNIÓN PRENSA	151		151		(151)	0	(151)	0
1027	CONJUNTO 4 SILLAS FIJAS PARA MESA R	117		117		(117)	0	(117)	0
1028	IMPRESORA RESPONSABLE AGUA Y SANEAM	281		281		(281)	0	(281)	0
1031	SILLA DEPARTAMENTO LOGISTICA	101		101		(101)	0	(101)	0
1032	SILLA DEPARTAMENTO LOGISTICA	100		100		(100)	0	(100)	0
1034	SILLA GUILLERMO GARCÍA-MKT	101		101		(101)	0	(101)	0
1035	SILLA LAURA LEÓN-MKT	101		101		(101)	0	(101)	0
1039	ORDENADOR DIRECTOR DE OPERACIONES	621		621		(621)	0	(621)	0
1040	ORDENADOR Y MONITOR RESPONSABLE AGU	863		863		(863)	0	(863)	0
1041	ORDENADOR Y MONITOR DIRECTOR TECNIC	782		782		(782)	0	(782)	0
1042	ORDENADOR LOGISTICA	621		621		(621)	0	(621)	0
1043	ORDENADOR ASISTENTE LOGISTICA	621		621		(621)	0	(621)	0
1044	ORDENADOR Y OTROS COMPONENTES SERVI	2.912		2.912		(2.912)	0	(2.912)	0
1045	ORDENADOR Y MONITOR DIR. FINANCIERO	777		777		(777)	0	(777)	0
1046	ORDENADOR DESK (TONI) MARTÍNEZ-PIQUE	666		666		(666)	0	(666)	0



Inmo.	Descripción	Fecha compra	Valor Bruto			Amortización			VCN	
			Inicial	Alta	Bajas	Final	Inicial	Dotación		Bajas
1047	ORDENADOR Y MONITOR CARMELO GALLARD	15/03/2003	777			777	(777)	0	(777)	0
1048	SWITCH ETHERNET SGSW-2402 (SERVIDOR	31/03/2003	1.675			1.675	(1.675)	0	(1.675)	0
1049	MAMPARA DESPACHO DIRECTOR OPERACIÓN	20/03/2003	1.337			1.337	(1.337)	0	(1.337)	0
1050	IMPRESORA DELEGACIÓN NAVARRA	28/01/2003	173			173	(173)	0	(173)	0
1051	ORDENADOR DELEGACIÓN GALICIA	11/02/2003	1.151			1.151	(1.151)	0	(1.151)	0
1052	SAI APC 2200 VA XL (SERVIDOR MADRID	04/04/2003	1.031			1.031	(1.031)	0	(1.031)	0
1053	IMPRESORA DEPARTAMENTO MARKETING (L	18/12/2002	195			195	(195)	0	(195)	0
1056	SILLA GESTOR DE MISIONES (ELENA RON	19/02/2003	103			103	(103)	0	(103)	0
1057	SILLA DIRECTOR DE OPERACIONES	19/02/2003	104			104	(104)	0	(104)	0
1059	PORTATIL RESPONSABLE DELEGACIONES S	08/04/2003	1.846			1.846	(1.846)	0	(1.846)	0
1060	SILLA DEPARTAMENTO RR.HH. (MARTA) ST-	29/04/2003	104			104	(104)	0	(104)	0
1082	MESA GESTOR MISIONES (ESMERALDA)	25/02/2003	106			106	(106)	0	(106)	0
1083	BUC CAJÓN Y ARCHIVO GESTOR (ELENA R	25/02/2003	108			108	(108)	0	(108)	0
1084	MESA DESPACHO PRACTICAS RR.HH.	25/02/2003	98			98	(98)	0	(98)	0
1085	BUC DE CAJÓN Y ARCHIVO CON RUEDAS O	25/02/2003	108			108	(108)	0	(108)	0
1086	SILLA GESTOR DE MISIONES (ESMERALDA	02/04/2003	104			104	(104)	0	(104)	0
1087	BUC DE CAJÓN Y ARCHIVO CON RUEDAS S	12/05/2003	108			108	(108)	0	(108)	0
1088	ESTANTERIA DEPTO. SEG. ALIMENTARIA	12/05/2003	125			125	(125)	0	(125)	0
1089	MESA DEPTO. SEG. ALIMENTARIA	12/05/2003	98			98	(98)	0	(98)	0
1090	ESTANTERIAS OFICINA DELEGACIÓN NAVA	21/01/2003	120			120	(120)	0	(120)	0
1092	MATERIAL DONADO POR SEINE (TANQUE)	30/04/2003	3.245			3.245	(3.245)	0	(3.245)	0
1095	MESA DEPTO. CONTABILIDAD (VOLUNTARI	19/11/2003	98			98	(98)	0	(98)	0
1096	SILLA DPTO. CONTABILIDAD (VOLUNTARI	19/11/2003	104			104	(104)	0	(104)	0
1097	MUEBLE CON ESTANTERIA DPTO. TÉCNICO	03/10/2003	128			128	(128)	0	(128)	0
1098	MUEBLE CON ESTANTERIA DPTO. TÉCNICO	03/10/2003	156			156	(156)	0	(156)	0
1099	LAMPARA PINZA SS.GG	15/10/2003	146			146	(146)	0	(146)	0
1100	SILLA S BERNARTH (RR.HH.)	26/11/2003	104			104	(104)	0	(104)	0
1101	SILLA BELEN MARIN (ASISTENTE DE OPE	12/12/2003	104			104	(104)	0	(104)	0
1102	ESTANTERIAS DELEGACIÓN GALICIA	31/12/2003	283			283	(283)	0	(283)	0
1103	STANDS PARA DELEGACIONES	27/10/2003	3.765			3.765	(3.765)	0	(3.765)	0
1129	SILLA MARTA VALDES (SEG. ALIMENTARI	21/04/2004	104			104	(104)	0	(104)	0
1130	SILLA ALFONSO CALDERÓN (MARKETING)	06/04/2004	104			104	(104)	0	(104)	0
1131	BUC ALFONSO CALDERÓN (MARKETING)	30/06/2004	111			111	(111)	0	(111)	0
1132	CAMARA DIGITAL DPTO. COMUNICACIÓN	16/01/2004	459			459	(459)	0	(459)	0
1136	ORDENADOR RESPONSABLE DE GESTIÓN ST	14/06/2004	403			403	(403)	0	(403)	0
1137	SILLA DIRECTOR TÉCNICO	06/10/2004	103			103	(103)	0	(103)	0
1138	MONITOR ROBERT GOOD (RR.HH.)	29/10/2004	1.029			1.029	(1.029)	0	(1.029)	0
1139	ORDENADOR DELEGACIÓN GALICIA	27/01/2004	999			999	(999)	0	(999)	0
1140	IMPRESORA ASISTENTE DE OPERACIONES	10/12/2004	80			80	(80)	0	(80)	0
1141	ESCÁNER GENERAL	10/12/2004	408			408	(408)	0	(408)	0
1142	PERSIANAS SEDE DE MADRID	23/11/2004	1.472			1.472	(1.472)	0	(1.472)	0
1178	IMPRESORA DPTO. LOGISTICO	07/07/2004	439			439	(439)	0	(439)	0
1179	IMPRESORA DPTO. AGUA Y SANEAMIENTO	07/07/2004	214			214	(214)	0	(214)	0
1184	IMPRESORA LEONOR CALVO (RR.HH.)	29/09/2005	392			392	(392)	0	(392)	0
1185	IMPRESORA AMADOR GOMEZ (DIR. TECNIC	29/09/2005	392			392	(392)	0	(392)	0
1186	DVD-VIDEO	23/09/2005	339			339	(339)	0	(339)	0
1187	SILLA DPTO. NUTRICIÓN	28/09/2005	114			114	(114)	0	(114)	0
1188	MESA DPTO. AGUA	28/09/2005	120			120	(120)	0	(120)	0
1189	MESA DPTO. AGUA	28/09/2005	120			120	(120)	0	(120)	0
1190	ESTANTERIA DPTO. AGUA	28/09/2005	171			171	(171)	0	(171)	0
1191	MESA DPTO. SEG. ALIMENTARIA	28/09/2005	120			120	(120)	0	(120)	0
1192	MESA DPTO. SEG. ALIMENTARIA	28/09/2005	120			120	(120)	0	(120)	0
1193	SILLA DPTO. SEG. ALIMENTARIA	28/09/2005	114			114	(114)	0	(114)	0

Inmo.	Descripción	Fecha compra	Valor Bruto			Amortización			VCN	
			Inicial	Alta	Bajas	Final	Inicial	Dotación		Bajas
1194	SILLA DPTO. FORMACIÓN	28/09/2005	114			114	(114)	0	(114)	0
1195	ESTANTERIA DPTO. FORMACIÓN	28/09/2005	171			171	(171)	0	(171)	0
1196	MESA DPTO. DIR. TÉCNICO	28/09/2005	120			120	(120)	0	(120)	0
1197	MUEBLE F200 DPTO. DIR. TÉCNICO	28/09/2005	282			282	(282)	0	(282)	0
1198	SILLA DPTO. DIR. OPERACIONES	28/09/2005	114			114	(114)	0	(114)	0
1199	ESTANTERIA DPTO. RR. HH.	28/09/2005	171			171	(171)	0	(171)	0
1200	ORDENADOR PORTATIL + ACCESORIOS LOG	09/06/2005	1.029			1.029	(1.029)	0	(1.029)	0
1201	IMPRESORA DPTO. RR.HH.	26/05/2005	450			450	(450)	0	(450)	0
1202	VARIOS EQUIPOS INFORMÁTICOS	13/09/2005	469			469	(469)	0	(469)	0
1203	ORDENADOR RESP. FINANCIERO SEDE	30/08/2005	470			470	(470)	0	(470)	0
1204	ORDENADOR + ACCES DPT. FINANZAS SAN	30/08/2005	475			475	(475)	0	(475)	0
1205	ORDENADOR + ACCES DPTO. SS.GG.	31/08/2005	463			463	(463)	0	(463)	0
1206	ORDENADOR + ACCES DPTO. RR.HH.	30/08/2005	459			459	(459)	0	(459)	0
1207	SILLA SS-10G. DPTO. OPERACIONES ERI	01/06/2005	114			114	(114)	0	(114)	0
1209	CENTRALITA ALCATEL OXOY	26/10/2005	5.356			5.356	(5.356)	0	(5.356)	0
1214	SILLA DIR. COMUNICACIÓN	19/10/2005	114			114	(114)	0	(114)	0
1215	SILLA MARKETING	19/10/2005	114			114	(114)	0	(114)	0
1216	MESAS DPTO. FORMACIÓN	19/10/2005	310			310	(310)	0	(310)	0
1217	MESA DPTO. RR.HH.	19/10/2005	255			255	(255)	0	(255)	0
1218	SILLAS DPTO. FORMACIÓN	19/10/2005	342			342	(342)	0	(342)	0
1219	MOBILIARIO VARIO DPTO. FORMACIÓN	19/10/2005	826			826	(826)	0	(826)	0
1220	MOBILIARIO VARIO DPTO. AGUA	19/10/2005	164			164	(164)	0	(164)	0
1221	SILLA DPTO. SEG. ALIMENTARIA	19/10/2005	114			114	(114)	0	(114)	0
1222	SILLA + VARIOS DPTO. OPERACIONES	19/10/2005	161			161	(161)	0	(161)	0
1223	MUEBLES VARIOS GENERALES	19/10/2005	304			304	(304)	0	(304)	0
1224	SILLAS USOS DIVERSOS	09/11/2005	691			691	(691)	0	(691)	0
1225	MESA SALA DE JUNTAS	09/11/2005	1.311			1.311	(1.311)	0	(1.311)	0
1226	SILLAS SALA DE JUNTAS	09/11/2005	518			518	(518)	0	(518)	0
1227	MOBILIARIO VARIO DPTO. RR.HH.	09/11/2005	265			265	(265)	0	(265)	0
1228	SILLAS CONTABILIDAD	18/11/2005	228			228	(228)	0	(228)	0
1229	MESA DIR. TÉCNICO	18/11/2005	188			188	(188)	0	(188)	0
1230	MUEBLES ROBERT GOOD (RR.HH.)	12/04/2005	173			173	(173)	0	(173)	0
1231	MONITOR SS.GG.	28/04/2005	116			116	(116)	0	(116)	0
1232	MONITOR DPTO. AGUA Y SANEAMIENTO	28/04/2005	116			116	(116)	0	(116)	0
1233	EQUIPO XTREM Y MONITOR ROBERT GOOD	07/04/2005	663			663	(663)	0	(663)	0
1234	EQUIPO XTREM Y MONITOR DPTO. INFORM	07/04/2005	663			663	(663)	0	(663)	0
1235	PROYECTOR MITSUBISHI	21/11/2005	1.004			1.004	(1.004)	0	(1.004)	0
1236	EQUIPO INFORMÁTICO XTREM DPT. OPERA	22/11/2005	516			516	(516)	0	(516)	0
1237	ORDENADORES DPTO. LOGÍSTICA	13/01/2005	2.076			2.076	(2.076)	0	(2.076)	0
1238	ORDENADOR DEL. NAVARRA	01/04/2005	1.200			1.200	(1.200)	0	(1.200)	0
1239	ORDENADOR DPTO. MARKETING (ESMERALD	24/01/2005	728			728	(728)	0	(728)	0
1240	IMPRESORA DIRECCIÓN GENERAL (OLIVIE	14/01/2005	505			505	(505)	0	(505)	0
1241	ORDENADOR SS.GG. (MARTA LOPEZ)	14/01/2005	770			770	(770)	0	(770)	0
1243	ORDENADOR XTREM DPTO. AGUA	30/09/2005	536			536	(536)	0	(536)	0
1244	ORDENADOR SEG. ALIMENTARIA	30/09/2005	536			536	(536)	0	(536)	0
1245	EQUIPOS VARIOS	28/09/2005	23.108			23.108	(23.108)	0	(23.108)	0
1246	ORDENADOR XTREM DPTO. OPERACIONES	13/10/2005	509			509	(509)	0	(509)	0
1247	ORDENADOR DPTO. COMUNICACIÓN	28/11/2005	500			500	(500)	0	(500)	0
1248	ORDENADOR DPTO. CONTABILIDAD	24/10/2005	509			509	(509)	0	(509)	0
1249	ORDENADOR DPTO. GESTIÓN MISIONES	18/10/2005	644			644	(644)	0	(644)	0
1250	ORDENADOR DPTO. MARKETING	18/10/2005	644			644	(644)	0	(644)	0
1251	MESA Y SILLA AUDITOR INTERNO	23/11/2005	226			226	(226)	0	(226)	0
1252	MESA Y SILLA DPTO. OPERACIONES	23/11/2005	217			217	(217)	0	(217)	0

Inmo.	Descripción	Fecha compra	Valor Bruto			Amortización			VCN	
			Inicial	Alta	Bajas	Final	Inicial	Dotación		Bajas
1253	MESA Y SILLA DPTO. SEG. ALIMENTARIA	23/11/2005	217			217	(217)	0	(217)	0
1254	MOBILIARIO DPTO. AGUA Y SANEAMIENTO	09/11/2005	117			117	(117)	0	(117)	0
1255	MESA Y SILLA DPTO. SS.GG.	19/01/2005	312			312	(312)	0	(312)	0
1261	IMPRESORA HP	17/01/2006	285			285	(285)	0	(285)	0
1262	Cámara video Sony	04/08/2005	1.392			1.392	(1.392)	0	(1.392)	0
1263	ORDENADOR COMPLETO	23/03/2006	635			635	(635)	0	(635)	0
1264	ORDENADOR COMPLETO SS.GG.	29/03/2006	751			751	(751)	0	(751)	0
1333	ORDENADOR Y MONITOR (DIR.GEN)	21/03/2006	751			751	(751)	0	(751)	0
1334	ORDENADOR Y PANTALLA (DIR.FIN)	21/03/2006	751			751	(751)	0	(751)	0
1335	ORDENADOR Y PANTALLA	21/03/2006	751			751	(751)	0	(751)	0
1336	COMPLEMENTOS INFORMÁTICOS (DIR.GEN)	21/03/2006	510			510	(510)	0	(510)	0
1337	IMPRESORA HP LASERJET GEST. MISIONE	18/04/2006	246			246	(246)	0	(246)	0
1343	HP PORTATIL + ACCESORIOS	13/05/2006	1.396			1.396	(1.396)	0	(1.396)	0
1344	ORDENADOR FSC SCENIC-LOGISTICA-	24/02/2006	635			635	(635)	0	(635)	0
1345	MONITOR PHILIPS -LOGISTICA-	24/02/2006	117			117	(117)	0	(117)	0
1346	RACK 19 SERVER	28/02/2006	754			754	(754)	0	(754)	0
1347	TELEVISIÓN 15 SAMSUNG	10/05/2006	369			369	(369)	0	(369)	0
1348	LECTOR DVD	10/05/2006	90			90	(90)	0	(90)	0
1349	BOMBA DE CALOR DPTO. INFORMÁTICA	01/05/2006	626			626	(626)	0	(626)	0
1350	BOMBA DE CALOR DPTO. COMUNICACIÓN	01/05/2006	522			522	(522)	0	(522)	0
1351	MESA, SILLA + BUCK DPTO. CONTABIL	09/02/2006	334			334	(334)	0	(334)	0
1352	ARCHIVADOR DPTO. CONTABILIDAD	25/01/2006	335			335	(335)	0	(335)	0
1353	MESA, SILLA + BUCK DPTO. INFORMATIC	09/02/2006	550			550	(550)	0	(550)	0
1354	PORTATIL + ACCESORIOS DPTO. AGUA	13/05/2006	1.508			1.508	(1.508)	0	(1.508)	0
1355	CÁMARA VIDEO DEL GALICIA	13/05/2006	379			379	(379)	0	(379)	0
1356	TELÉFONO SATÉLITE IRIDIUM (MEX TL)	27/06/2006	1.530			1.530	(1.530)	0	(1.530)	0
1357	ORDENADOR PORTATIL (MEX TIMOR)	14/07/2006	1.335			1.335	(1.335)	0	(1.335)	0
1358	ORDENADOR PORTATIL (MEX TIMOR)	14/07/2006	1.335			1.335	(1.335)	0	(1.335)	0
1359	IMPRESORA HP (MEX TIMOR)	14/07/2006	388			388	(388)	0	(388)	0
1361	ORDENADOR FUJO RR.HH. SEDE	04/08/2006	644			644	(644)	0	(644)	0
1362	ORDENADOR FUJO RR.HH.	08/08/2006	644			644	(644)	0	(644)	0
1364	IMPRESORA LASERJET HP SSGG	02/08/2006	1.963			1.963	(1.962)	0	(1.962)	0
1365	ARCHIVADOR Y BUCK DPTO. RR.HH.	17/07/2006	1.140			1.140	(1.140)	0	(1.140)	0
1366	BOMBA AIRE ACONDICIONADO DPTO. RR.HH.	19/09/2006	415			415	(415)	0	(415)	0
1368	ORDENADOR DPTO. NUTRICIÓN	01/10/2006	557			557	(557)	0	(557)	0
1370	ORDENADOR PORTATIL DELEG. NAVARRA	03/04/2006	751			751	(751)	0	(751)	0
1371	ARMARIO Y MESA DELEG. NAVARRA	08/09/2006	1.377			1.377	(1.377)	0	(1.377)	0
1372	MESA Y ARCHIVADOR DPTO. FORMACIÓN	30/08/2006	351			351	(351)	0	(351)	0
1373	MESA + CAJONERA DPTO. SALUD Y NUTRI	30/05/2006	248			248	(248)	0	(248)	0
1378	ARCHIVADOR GRANDE DPTO. MARKETING	04/12/2006	193			193	(193)	0	(193)	0
1379	BUCK TRES CAJONES DPTO. SERVICIOS G	04/12/2006	122			122	(122)	0	(122)	0
1380	ORDENADOR DPTO. RR.HH.	01/01/2006	237			237	(237)	0	(237)	0
1381	ORDENADOR DPTO. DIR. COMUNICACIÓN	01/01/2006	632			632	(632)	0	(632)	0
1382	FINAL CUT STUDIO 5.1 (SOFTWARE EDIC	05/12/2006	632			632	(632)	0	(632)	0
1383	IMPRESORA LASERJET 1022N DPTO. PREN	20/10/2006	1.249			1.249	(1.249)	0	(1.249)	0
1385	HP SWITCH PROCUJVE	28/11/2006	283			283	(283)	0	(283)	0
1386	HP STORAGEWORKS ULTRIUM	28/11/2006	757			757	(757)	0	(757)	0
1387	PC FUJITSU DPTO. AGUA	10/10/2006	1.573			1.573	(1.573)	0	(1.573)	0
1398	ORDENADOR PORTATIL + ACCESORIOS ESJ	10/10/2006	630			630	(630)	0	(630)	0
1399	PORTATIL + ACCESORIOS DPTO. COMUNIC	20/11/2006	1.335			1.335	(1.335)	0	(1.335)	0
1400	ORDENADOR PORTATIL HP DPTO. RR.HH.	12/12/2006	2.580			2.580	(2.580)	0	(2.580)	0
1401	ORDENADOR FUJITSU DPTO. MKT EMPRESA	10/11/2006	913			913	(913)	0	(913)	0
		04/01/2007	863			863	(863)	0	(863)	0

Inmo.	Descripción	Fecha compra	Valor Bruto			Amortización			VCN		
			Inicial	Alta	Bajas	Final	Inicial	Dotación		Bajas	Final
1402	ORDENADOR PORTATIL (DIR. GEN)	01/01/2006	1.322			1.322	(1.322)	0		(1.322)	0
1403	2 PANTALLAS ORDENADOR 17" DEL. BAR	04/04/2007	291			291	(291)	0		(291)	0
1404	MOBILIARIO OFICINA NUEVA DEL. BARCE	29/03/2007	5.142			5.142	(5.142)	0		(5.142)	0
1426	SHARP PHOTOCOPIER P1 (2006)	21/12/2006	0		0	0	0	0		0	0
1427	VEHICULO 2X4 NE (2006)	27/12/2006	0		0	0	0	0		0	0
1435	ORDENADOR COMPLETO RESP. SIDA	28/12/2006	708			708	(708)	0		(708)	0
1436	PANTALLA PLANA CONTA. MISIONES 1	28/12/2006	182			182	(182)	0		(182)	0
1437	PANTALLA PLANA CONTA. MISIONES 2	28/12/2006	182			182	(182)	0		(182)	0
1438	ORDENADOR CONTA. MISIONES 1	28/12/2006	708			708	(708)	0		(708)	0
1439	ORDENADOR CONTA. MISIONES 2	28/12/2006	708			708	(708)	0		(708)	0
1440	ORDENADOR MARKETING EMPRESAS	01/01/2007	703			703	(703)	0		(703)	0
1441	IMPRESORA LASERJET GEST. MISIONES	10/01/2007	280			280	(280)	0		(280)	0
1442	MONITOR MARKETING EMPRESAS	01/01/2007	187			187	(187)	0		(187)	0
1443	ORDENADOR PORTATIL 1-SAHEL (2006)	19/09/2006	1.151			1.151	(1.151)	0		(1.151)	0
1444	ORDENADOR PORTATIL 2-SAHEL (2006)	19/09/2006	1.151			1.151	(1.151)	0		(1.151)	0
1445	EQUIPOS TELEFÓNICA FIJA NUEVA DEL.	13/04/2007	1.677			1.677	(1.677)	0		(1.677)	0
1446	SILLAS NUEVA DEL. BARCELONA	06/06/2007	532			532	(532)	0		(532)	0
1447	VERSION 5 LE SHINX PLUS LICENCIA ES	10/05/2007	280			280	(280)	0		(280)	0
1448	CENTRALITA TELENOVIS	30/04/2007	9.352			9.352	(9.352)	0		(9.352)	0
1449	SOUNDSTATION II EX EQ. AUDIOCONFERE	17/05/2007	989			989	(989)	0		(989)	0
1450	ORDENADOR PORTATIL DEL. TOLEDO	22/03/2007	1.052			1.052	(1.052)	0		(1.052)	0
1451	MONITOR 21 DPTO. MKT EMPRESAS	26/04/2007	719			719	(719)	0		(719)	0
1452	ORDENADOR PORTATIL DEL. BARCELONA	30/04/2007	913			913	(913)	0		(913)	0
1453	ORDENADOR FIJO FUJITSU	19/04/2007	693			693	(693)	0		(693)	0
1454	ORDENADOR BÁSICO DPTO. COMUNICACIÓN	02/05/2007	713			713	(713)	0		(713)	0
1455	4 MONITORES PANTALLAS PLANAS DPTO.	21/05/2007	603			603	(603)	0		(603)	0
1456	IMPRESORA HP LASER JET 1022N DEL. BA	25/05/2007	249			249	(249)	0		(249)	0
1457	IMPRESORA HP LASER JET P2015DN	13/02/2007	416			416	(416)	0		(416)	0
1506	TELEFONO SATELITE VSAT KEITA KANF-E	16/04/2007	0		0	0	0	0		0	0
1513	ORDENADOR Y MONITOR (120 : LOGISTIC	29/08/2007	723			723	(723)	0		(723)	0
1514	ORDENADOR FIJO (300 : RR.HH.) 2007	29/08/2007	506			506	(506)	0		(506)	0
1533	DOS RUEDAS DT125 KEITA CFAO (NE/AHO	24/07/2007	0		0	0	0	0		0	0
1534	DOS RUEDAS DT125 KEITA CFAO (NE/AHO	24/07/2007	0		0	0	0	0		0	0
1535	DOS RUEDAS DT125 KEITA CFAO (NE/AHO	24/07/2007	0		0	0	0	0		0	0
1540	ORDENADOR PORTATIL (CO/BA00)	26/09/2007	0		0	0	0	0		0	0
1541	ORDENADOR PORTATIL (CO/BA00)	26/09/2007	0		0	0	0	0		0	0
1550	ORDENADOR PROYECTO J1D	21/11/2007	0		0	0	0	0		0	0
1551	ORDENADOR PROYECTO J1D	21/11/2007	0		0	0	0	0		0	0
1552	ORDENADOR PROYECTO J1D	21/11/2007	0		0	0	0	0		0	0
1587	APC SMART UPS-SAI	31/05/2007	730			730	(730)	0		(730)	0
1588	ARMARIO RACK 5642 HP	01/08/2007	871			871	(871)	0		(871)	0
1589	LINDY SWITCH CPU P8	01/08/2007	232			232	(232)	0		(232)	0
1590	ORDENADOR PORTATIL DTOR. RR.HH.	20/12/2007	1.345			1.345	(1.345)	0		(1.345)	0
1591	EQUIPO ORDENADOR PORTATIL	28/12/2007	1.448			1.448	(1.448)	0		(1.448)	0
1592	ORDENADOR SENSIBILIZACIÓN	04/12/2007	579			579	(579)	0		(579)	0
1593	PANTALLA SENSIBILIZACIÓN	04/12/2007	182			182	(182)	0		(182)	0
1594	18 PANTALLA PLANA	08/11/2007	3.080			3.080	(3.080)	0		(3.080)	0
1595	APC BATERIA SMART	14/09/2007	259			259	(259)	0		(259)	0
1596	PANTALLA PLANA	06/08/2007	317			317	(317)	0		(317)	0
1597	MONITOR LOGÍSTICA	24/10/2007	177			177	(177)	0		(177)	0
1598	PORTATIL + GARANTÍA	24/10/2007	959			959	(959)	0		(959)	0
1599	ORDENADOR CONTABILIDAD	08/11/2007	542			542	(542)	0		(542)	0
1600	PANTALLA PLANA	08/11/2007	177			177	(177)	0		(177)	0

Inmo.	Descripción	Fecha compra	Valor Bruto			Amortización			VCN	
			Inicial	Alta	Bajas	Final	Dotación	Bajas		Final
1647	ESTANTERIAS ESMELUX	28/07/2008	1.821			1.821			(1.821)	0
1648	PC TORRE HP AUDITOR INTERNO	02/01/2008	625			625			(625)	0
1649	PC TORRE HP DESK AMERICA	02/01/2008	625			625			(625)	0
1650	PC TORRE HP DESK FUJITSU	21/02/2008	625			625			(625)	0
1651	PC TORRE HP SLM	02/01/2008	625			625			(625)	0
1652	PC TORRE HP LOGÍSTICA	02/01/2008	625			625			(625)	0
1653	SERVIDOR ACC PRLIANT DL 140	17/03/2008	1.872			1.872			(1.872)	0
1654	IMPRESORA MULTIFUNCIÓN	10/05/2008	115			115			(115)	0
1655	1/2 ORDENADOR FUJITSU	13/05/2008	252			252			(252)	0
1656	PC TORRE DIRECTOR TÉCNICO	02/01/2008	625			625			(625)	0
1658	PC TORRE DIRECTOR HYDRO	02/01/2008	625			625			(625)	0
1659	IMPRESORA DE SELECCIÓN	15/01/2008	364			364			(364)	0
1660	ORDENADOR TÉCNICO SELECCIÓN	18/03/2008	517			517			(517)	0
1662	IMPRESORA MULTIFUNCIÓN	10/05/2008	115			115			(115)	0
1663	1/2 ORDENADOR FUJITSU	13/05/2008	252			252			(252)	0
1664	PROYECTOR EPSON	10/05/2008	755			755			(755)	0
1665	PC TORRE DIRECTOR FIN	02/01/2008	625			625			(625)	0
1666	NEXTEL ENGINEERING GST 1852	18/03/2008	517			517			(517)	0
1667	PROYECTOR EMP X5 SSGG	25/01/2008	702			702			(702)	0
1668	SCANNER SSGG	25/01/2008	75			75			(75)	0
1669	PROYECTOR SERVICIOS GENERALES	09/01/2008	674			674			(674)	0
1670	IMPRESORA LASER COLOR	19/06/2008	869			869			(869)	0
1671	PROYECTOR EPSON EMP X5	09/04/2008	674			674			(674)	0
1672	CAMARA VIDEO SONY DCRSR190E	09/04/2008	650			650			(650)	0
1673	FUJITSU ESPRIMO	10/05/2008	503			503			(503)	0
1674	PANTALLA TÉCNICO SELECCIÓN	18/03/2008	168			168			(168)	0
2021	LAPTOP COMPUTER OF/LAP/MR/Z1/Q/015	07/04/2010	0		0	0			0	0
2025	Teléfono Spiker Uno Class blanco	04/03/2010	44			44			(44)	0
2026	Teléfono Spiker Uno Class blanco	04/03/2010	44			44			(44)	0
2027	Teléfono Spiker Uno Class blanco	04/03/2010	44			44			(44)	0
2028	Teléfono Spiker Uno Class blanco	04/03/2010	44			44			(44)	0
2029	Teléfono Spiker Uno Class blanco	04/03/2010	44			44			(44)	0
2030	torre Fujitsu ESPRIMO P2540 E7500 M	19/05/2010	796			796			(796)	0
2031	torre Fujitsu ESPRIMO P2540 volunta	19/05/2010	796			796			(796)	0
2032	torre Fujitsu ESPRIMO P2540 Vincent	24/05/2010	838			838			(838)	0
2033	torre Fujitsu ESPRIMO P2540 Fernand	24/05/2010	806			806			(806)	0
2034	portátil Compaq 610 C2D, kit escrit	19/05/2010	518			518			(518)	0
2035	pantalla 42 Plasma Hd ready con	06/04/2010	730			730			(730)	0
2036	disco duro WD passport essential 32	03/08/2010	101			101			(101)	0
2037	torre ordenador Fujitsu ESPRIMO P25	06/09/2010	783			783			(783)	0
2038	pantalla ordenador Philips LCD 19	06/09/2010	106			106			(106)	0
2039	torre Fujitsu P2560 Ania D. F., car	24/09/2010	737			737			(737)	0
2040	torre Fujitsu P2540 Pablo T., care	24/09/2010	737			737			(737)	0
2041	torre Fujitsu P2560 Rafael D. P., c	24/09/2010	744			744			(744)	0
2042	Teléfono Alcatel Spiker Uno Class E	29/09/2010	40			40			(40)	0
2043	Teléfono Alcatel Spiker Uno Class P	07/10/2010	40			40			(40)	0
2045	Teléfono Alcatel Spiker Uno Class	29/09/2010	40			40			(40)	0
2046	Teléfono Alcatel Spiker Uno Class	29/09/2010	40			40			(40)	0
2052	torre ordenador de mesa	16/12/2010	605			605			(605)	0
2053	torre ordenador de sobremesa	16/12/2010	605			605			(605)	0
2054	torre ESPRIMO P2760 y pantalla LED	20/01/2011	706			706			(706)	0
2055	ST-2296 ref. doss compra: ESMD00008	04/03/2011	691			691			(691)	0
2056	ST-2299 ESMD00010 torre, care pack	04/03/2011	691			691			(691)	0



Inmo.	Descripción	Fecha compra	Valor Bruto			Amortización			VCN	
			Inicial	Alta	Bajas	Final	Dotación	Bajas		Final
2070	ESMD00023 ST-2315 licencias Karspe	05/05/2011	1.147			1.147	(1.147)	0	(1.147)	0
2071	móvil SAMSUNG E1151 AZUL 647230163	04/05/2011	19			19	(19)	0	(19)	0
2072	ST-2314 ESMD00022 3 baterías repues	11/05/2011	712			712	(712)	0	(712)	0
2073	ESMD00027 ST-2324 torre Olivier y t	31/05/2011	523			523	(523)	0	(523)	0
2074	ST-2330 ESMD00031 portátiles Olivier	20/06/2011	822			822	(822)	0	(822)	0
2092	ST-2342 ESMD00035 torre Gonzalo	10/08/2011	415			415	(415)	0	(415)	0
2093	ST-2335 ESMD00035 torre TIC	10/08/2011	415			415	(415)	0	(415)	0
2094	ST-2353 ESMD00045 torre Roberta (RR	31/08/2011	403			403	(403)	0	(403)	0
2095	ST-2352 ESMD00044 torre Elena	30/08/2011	403			403	(403)	0	(403)	0
2096	ST-2358 ESMD00050 torre Raphael	16/09/2011	412			412	(412)	0	(412)	0
2097	ST-2359 ESMD00050 torre Amador	16/09/2011	412			412	(412)	0	(412)	0
2098	ST-2363 ESMD00051 kit portátiles Fred	16/09/2011	1.357			1.357	(1.357)	0	(1.357)	0
2099	ST-2367 torre Mathias	28/09/2011	419			419	(419)	0	(419)	0
2100	ST-2369 ESMD00054 kit portátiles pren	30/09/2011	917			917	(917)	0	(917)	0
2101	ST-2370 ESMD00054 torre marketing	30/09/2011	396			396	(396)	0	(396)	0
2102	ST-2376 ESMD00059 kit sobriemesa (to	25/10/2011	490			490	(490)	0	(490)	0
2104	ST-2387 ESMD00034 antivirus Karsper	27/06/2011	496			496	(496)	0	(496)	0
2105	ST-2381 ESMD00063.1 Torre Fujitsu E	29/11/2011	447			447	(447)	0	(447)	0
2106	ST-2381 ESMD00063.1 Torre Fujitsu E	29/11/2011	447			447	(447)	0	(447)	0
2107	ST-2382 ESMD00063.1 Torre Fujitsu E	29/11/2011	447			447	(447)	0	(447)	0
2108	ST-2383 ESMD00063.1 Torre Fujitsu E	29/11/2011	447			447	(447)	0	(447)	0
2109	ST-2386 ESMD00063.1 Torre Fujitsu E	29/11/2011	447			447	(447)	0	(447)	0
2110	ST-2387 ESMD00063.1 Torre Fujitsu E	29/11/2011	447			447	(447)	0	(447)	0
2111	ST-2391 ESMD00066.1 Kit Portátiles HP	29/11/2011	447			447	(447)	0	(447)	0
2112	ST-2386 ESMD00063 Kit Portátiles HP	21/11/2011	826			826	(826)	0	(826)	0
2113	ST-2390 ESMD00066 Torre Fujitsu Esp	23/12/2011	1.018			1.018	(1.018)	0	(1.018)	0
2114	ST-2400 ESMD00076 Kit Portátiles HP	12/12/2011	447			447	(447)	0	(447)	0
2115	ST-2405 ESMD00077 Kit HP ProBoo	30/12/2011	899			899	(899)	0	(899)	0
2116	ST-2397 ESMD00073.3 Kit Portátiles	30/12/2011	912			912	(912)	0	(912)	0
2120	Torre Marysa Fujitsu Esprimo P400,	13/03/2012	1.160			1.160	(1.160)	0	(1.160)	0
2121	Torre Pablo Alcalde Esprimo P400 co	13/03/2012	550			550	(550)	0	(550)	0
2122	Ordenador portátiles HP Probook 6360b	22/03/2012	698			698	(698)	0	(698)	0
2123	ST-2418 Torre ESPRIMO P400 + Care p	19/03/2012	917			917	(917)	0	(917)	0
2125	ST-2421 Torre ESPRIMO P400 + care pa	22/03/2012	1.027			1.027	(1.027)	0	(1.027)	0
2126	ST-2425 ESMD00090 Torre Esprimo P40	22/03/2012	431			431	(431)	0	(431)	0
2127	Rackmount firewall	15/03/2012	431			431	(431)	0	(431)	0
2134	Rackmount firewall	21/11/2011	528			528	(528)	0	(528)	0
2135	Sevidor informático (Servidor HP P	21/11/2011	528			528	(528)	0	(528)	0
2137	Torre ordenador Esprimo P400 con ca	02/04/2012	5.607			5.607	(5.607)	0	(5.607)	0
2138	ST-2468 ESMD00119 Torre Fujitsu ESP	23/04/2012	469			469	(469)	0	(469)	0
2143	ST-2473 ESMD00119 Torre Fujitsu ESP	28/06/2012	427			427	(427)	0	(427)	0
2144	ST-2472 ESMD00119 Ordenador Portate	28/06/2012	536			536	(536)	0	(536)	0
2155	ST-2515 ESMD00149.1: HP Portátiles Pr	28/06/2012	1.024			1.024	(1.024)	0	(1.024)	0
2156	ST-2515 ESMD00149.1: Ordenador porta	31/10/2012	931			931	(931)	0	(931)	0
2157	ST-2519 ESMD00154: Kit desktop (tor	30/11/2012	931			931	(931)	0	(931)	0
2169	ST-2537 ESMD00170.1: Kit ordenador	28/12/2012	558			558	(558)	0	(558)	0
2170	ST-2537 ESMD00170.1: Kit ordenador	28/12/2012	536			536	(536)	0	(536)	0
2171	ST-2526 ESMD00170.1: Kit ordenador	28/12/2012	536			536	(536)	0	(536)	0
2172	ST-2536 ESMD00170.1: Kit ordenador	28/12/2012	589			589	(589)	0	(589)	0
2173	ST-2540 ESMD00170.1: Kit ordenador	28/12/2012	483			483	(483)	0	(483)	0
2174	ST-2542 ESMD00170.1: Portátiles HP Pr	28/12/2012	1.753			1.753	(1.753)	0	(1.753)	0
2176	ST-2524 ESMD00170.1: Kit ordenador	28/12/2012	1.070			1.070	(1.070)	0	(1.070)	0



Inmo.	Descripción	Fecha compra	Valor Bruto		Amortización		VCN		
			Inicial	Alta	Bajas	Final		Dotación	Bajas
2177	Obras de acondicionamiento C/Duque	02/10/2012 y siguientes.	146.987	9.469,24		(83.021)	(37.996)	(120.917)	35.539
2178	Mobiliario C/Duque de Sevilla 3	02/11/2012	6.677			(5.008)	(1.669)	(6.677)	0
2179	Mobiliario C/Duque de Sevilla 3	10/01/2013 y siguientes.	71.988	26.551,55		(42.752)	(26.279)	(69.031)	29.509
2212	APLICACIONES INFORMATICAS (EX FLV)	31/07/2012	3.376			(3.376)	0	(3.376)	0
2235	MOBILIARIO DR. ZAMENHOFF	31/07/2012	30.126			(30.126)	0	(30.126)	0
2236	INMO. MATERIAL (VARIOS FLV)	31/07/2012	43.825			(43.825)	0	(43.825)	0
2237	ST-2667: Kit ordenador sobre mesa:	24/06/2013	688			(573)	(115)	(688)	0
2238	ST-2671: Kit ordenador sobre mesa:	22/05/2013	688			(602)	(86)	(688)	0
2239	ST-2674: Kit ordenador sobremesa to	24/06/2013	688			(573)	(115)	(688)	0
2240	ST-2674: Kit ordenador sobremesa to	23/09/2013	692			(490)	(202)	(692)	0
2242	ST-2703_ESMD00253.1: Portátil HP Pr	31/10/2013	792			(528)	(264)	(792)	0
2261	ESMD00261.1: Ordenador portátil HP	03/01/2014	690			(345)	(345)	(690)	0
2308	Torres Fujitsu P410, i3-3220, 4GB,	25/10/2013	558			(372)	(186)	(558)	0
2309	Torres Fujitsu P410, i3-3220, 4GB,	25/10/2013	558			(372)	(186)	(558)	0
2310	Torres Fujitsu P410, i3-3220, 4GB,	25/10/2013	558			(372)	(186)	(558)	0
2311	ESMD00284.1: Torre Fujitsu Esprimo	30/01/2014	605			(302)	(302)	(605)	0
2312	ESMD00284.1: Torre Fujitsu Esprimo	30/01/2014	605			(302)	(302)	(605)	0
2313	ESMD00284: Kit Sobremesa: Torre Fuj	31/01/2014	686			(302)	(302)	(605)	81
2314	ESMD00284: Kit sobremesa: Torre Fuj	31/01/2014	686			(302)	(302)	(605)	81
2315	ESMD00284.1: Torre Fujitsu Esprimo	31/01/2014	605			(302)	(302)	(605)	0
2316	ESMD00289: Ordenador Portátil HP Pr	28/02/2014	740			(339)	(370)	(709)	31
2317	ESMD00289: Torre Fujitsu P420 + ext	28/02/2014	579			(265)	(290)	(555)	24
2318	ESMD00289: Torre Fujitsu P420 + ext	28/02/2014	579			(265)	(290)	(555)	24
2319	ESMD00289: Kit sobremesa (Torre Fuj	28/02/2014	660			(302)	(330)	(632)	27
2320	ESMD00289: Ordenador portátil HP Pr	28/02/2014	740			(339)	(370)	(709)	31
2321	ESMD00289: Ordenador portátil HP Pho	28/02/2014	740			(339)	(370)	(709)	31
2322	Portatil HP 430 G1 + extensión de g	26/02/2014	740			(339)	(370)	(709)	31
2323	Portatil HP 430 G1 + extensión gara	26/02/2014	740			(339)	(370)	(709)	31
2324	Portatil HP Probook 430 G1 + extens	26/02/2014	740			(339)	(370)	(709)	31
2325	Portatil HP P Probook 430 G1 + extens	26/02/2014	740			(339)	(370)	(709)	31
2326	ESMD00296.1: Portatil HP Probook +	01/04/2014	728			(273)	(364)	(637)	91
2327	ESMD00296.1: Portatil HP 430 G1 + e	01/04/2014	728			(273)	(364)	(637)	91
2328	ESMD00296.1: Portatil HP Probook 43	01/04/2014	728			(273)	(364)	(637)	91
2329	Kit sobremesa: Torre Fujitsu P420 +	23/03/2014	579			(241)	(290)	(531)	48
2330	Portatil HP Probook 430 G1	31/03/2014	728			(303)	(364)	(667)	61
2331	ST-2784_ESMD00298: HP Pro 3520 AIO	27/03/2014	593			(247)	(297)	(544)	49
2332	ST-2787_ESMD00298.1: HP Pavilion To	26/03/2014	525			(219)	(263)	(482)	44
2333	ST-2787_ESMD00298.1: HP Pavilion To	26/03/2014	525			(219)	(263)	(482)	44
2334	ST-2813_ESMD00311.1: HP Portatil Pr	27/05/2014	727			(242)	(363)	(606)	121
2335	ST-2813_ESMD00311.1: HP Portatil Pr	27/05/2014	727			(242)	(363)	(606)	121
2336	Kit sobremesa: Torre Fujitsu P400 +	07/04/2014	660			(247)	(330)	(577)	82
2337	Kit portátil: Portatil HP Probook +	16/04/2014	808			(303)	(404)	(707)	101
2338	Ordenador portátil HP Probook 430G1	16/04/2014	728			(273)	(364)	(637)	91
2339	Portatil HP P Probook 430 G1 + extens	16/04/2014	728			(273)	(364)	(637)	91
2340	Torre Fujitsu Esprimo P 400 + exten	28/04/2014	727			(217)	(290)	(507)	72
2341	Portatil HP Probook 430 G1 + care p	01/07/2014	804			(182)	(363)	(545)	182
2342	Kit portátil - HP Probook 430 G2 +	08/09/2014	804			(134)	(402)	(536)	268
2343	Kit portátil: Portatil HP Probook 4	08/09/2014	804			(134)	(402)	(536)	268
2344	Kit portátil: Portatil HP Probook 4	08/09/2014	804			(94)	(282)	(375)	188
2345	ST-2848_ESMD00324.1: Ordenador port	08/09/2014	563			(60)	(361)	(421)	301
2346	ST-2904_ESMD00369: Torre Esprimo P4	04/11/2014	722			(76)	(454)	(530)	378
2347	ST-2893_ESMD00362.1: Torre Esprimo	13/11/2014	908			(76)	(454)	(530)	378
2348	ST-2932_ESMD00378.1: Portatil HP 43	01/12/2014	721			(30)	(361)	(391)	331

Inmo.	Descripción	Fecha compra	Valor Bruto		Amortización		VCN
			Inicial	Bajas	Final	Bajas	
2349	ST-2932_ESMD00378.1: Portatil HP 43	01/12/2014	721		721	(30)	331
2350	Torre Fujitsu Esprimo P420 C13 - 32	23/10/2014	579		579	(72)	217
2352	Portatil HP Probook 430 G2 + extens	23/10/2014	697		697	(87)	262
2353	Portatil HP Probook 430 G2 + extens	06/11/2014	697		697	(87)	262
2354	Portatil HP Probook 430 G2 + extens	06/11/2014	697		697	(87)	291
2355	Torre Fujitsu Esprimo P420 C13-3220	21/11/2014	579		579	(48)	241
5000	Falla Deser.	01/01/2015	6.391	9.503	(2.360)	(6.391)	(8.751)
4245	MOBILE PHONE CO/OTH/NE/ZZ/A1/073	15/07/2010	23		23	(23)	0
BOAOF0013	EQUIPO PORTATIL JEFE DE BASE CAMIRI	04/04/2014	1.192		1.192	(447)	149
COAOF0009	Equipo Laptop-OfficeHome	17/07/2014	793		793	(198)	198
COAOF0013	PuestodetTrabajoenL	25/07/2014	601		601	(150)	150
COAVE0014	Camioneta	10/08/2014	34.688		34.688	(2.168)	23.883
CORVE0019			0		0	0	0
GNALO0032	Groupe Electrogene Olympian GEP9 5-	04/04/2013	12.151		12.151	(7.088)	1.013
GNALO0043	générateur	05/09/2012	11.542		11.542	(8.977)	0
GNAOF0029	Ordinateur de Bureau HP Pro 3500 MT	22/04/2013	4.469		4.469	(782)	(894)
GNAOF0030	ACTIVATION-AOF0030 Ordinateur de Bu	22/04/2013	559		559	(782)	(894)
GNAOF0031	ACTIVATION-AOF0031 Ordinateur de Bu	22/04/2013	559		559	(782)	(894)
GNAOF0044	ESMD00177: HP Probook 6570B + care	11/02/2013	995		995	(953)	0
GNAOF0045	ESMD00177: HP Probook 6570B + care	11/02/2013	995		995	(953)	0
GNAVE0021	Toyota land Cruiser	09/05/2013	44.474		44.474	(11.118)	14.825
GNAVE0022	Moto	04/04/2013	3.635		3.635	(1.590)	1.136
GNAVE0023	Moto	04/04/2013	3.635		3.635	(1.590)	1.136
GNAVE0024	Moto	04/04/2013	3.635		3.635	(1.590)	1.136
GNAVE0025	Moto	04/04/2013	3.635		3.635	(1.590)	1.136
GNAVE0026	Moto	04/04/2013	3.635		3.635	(1.590)	1.136
GNAVE0027	Moto	04/04/2013	3.635		3.635	(1.590)	1.136
GNAVE0028	Moto	04/04/2013	3.635		3.635	(1.590)	1.136
GTAVE0001	COGHE	28/09/2010	20.987		20.987	(20.987)	0
GTAVE0002	COGHE	28/09/2010	19.498		19.498	(19.498)	0
GTAVE0003	vehiculo 4x4 doble cabina	30/05/2012	17.860		17.860	(11.907)	1.860
MLALO0001	Generateur Bureau LOENEM LBK0051234	06/02/2014	6.342		6.342	(1.908)	2.320
MLALO0025	Climatiseur Bureau	18/06/2013	3.156		3.156	(1.666)	438
MLALO0026	Achat generateur 9.5KVA pour bureau	19/04/2013	3.811		3.811	(2.223)	318
MLAVE0001	Generateur Bureau BKO 30 KVA	04/09/2013	6.342		6.342	(2.819)	1.409
MLAVE0002	ESMD00248: Vehiculo Toyota Land	17/01/2014	29.590		29.590	(8.196)	13.996
MLAVE0003	ESMD00248: Vehiculo Toyota Land	17/01/2014	29.590		29.590	(8.196)	13.996
MLAVE0004	ESMD00248: Vehiculo Toyota Land	17/01/2014	29.590		29.590	(8.196)	13.996
MLAVE0071	Peugeot HTTC	13/03/2011	12.170		12.170	(11.116)	0
MLAVE0072	Toyota Land Cruiser Hard Top	29/07/2013	29.872		29.872	(12.840)	9.564
MLAVE0073	vehiculo 4x4 multishi L 200	29/03/2012	15.913		15.913	(2.615)	12.303
MLAVE0074	Activation AVE0074 (2194) vehicule	29/03/2012	3.978		3.978	(2.895)	88
MLAVE0075	Activation AVE0076 (2194) vehicule	29/03/2012	7.957		7.957	(4.643)	2.817
NEALO0049	Groupe électrogène	07/11/2013	11.547		11.547	(3.400)	4.298
NEALO0050	Groupe électrogène	07/11/2013	11.547		11.547	(3.400)	4.298
NEALO0051	Groupe électrogène	07/11/2013	11.547		11.547	(3.400)	4.298
NEAOF0008	Scanner pour archiviste OFOTHNENI00	05/03/2014	1.370		1.370	(555)	129
NEAOF0043	Photocopieur numérique Mp2501SPI OFC	09/10/2014	3.287		3.287	(374)	1.269
NEAOF0045	Ordinateur portable HP ProBook	18/09/2012	925		925	(925)	0
NEAOF0046	Ordinateur portable HP ProBook	18/09/2012	925		925	(925)	0
NEAOF0047	Copieur multifonction MP 2000	07/09/2012	4.375		4.375	(4.375)	0
NEAOF0048	Retro projecteur EPSON H433B	20/11/2012	608		608	(608)	0

Inmo.	Descripción	Fecha compra	Valor Bruto		Amortización			VCN		
			Inicial	Alta	Bajas	Final	Inicial		Dotación	Bajas
NEAVE0044	Véhicule 4x4 pour Madaoua chassis 40	23/10/2014	36.573			36.573	(1.473)	(9.143)	(10.616)	25.956
NEAVE0052	Toyota 4x4 Land Cruiser Pick up	30/10/2012	36.332			36.332	(20.437)	(9.083)	(29.520)	6.812
NIAVE0005	Automóvil	14/11/2011	2.665			2.665	(2.109)	(555)	(2.665)	0
NIAVE0006	camioneta NISSAN	10/01/2013	17.708			17.708	(8.590)	(4.427)	(13.017)	4.691
PHAVE0221	Hyundai Accent GL M/T model	04/01/2012	11.003			11.003	(8.167)	(2.607)	(10.774)	229
PIAOF0001	HP LAPTOP IDS 8470P SN #CNU4029L81]	08/04/2014	894			894	(335)	(447)	(782)	112
PIAVE0017	CAR VOLKSWAGEN JETTA	25/10/2010	14.588			14.588	(15.685)	0	(15.685)	(1.097)
PIAVE0018	Purchase of 4x4 Pajero car#1595	31/01/2011	31.770			31.770	(30.537)	(937)	(31.474)	296
PIAVE0019	Purchase of 4x4 Pajero car#1592	31/01/2011	31.770			31.770	(30.537)	(937)	(31.474)	296
PIAVE0020	Purchase of 4x4 Pajero car#1593	31/01/2011	31.770			31.770	(30.537)	(937)	(31.474)	296
PIAVE0021	Activation AVE0021VECAPRIZ6R1006	04/05/2011	30.241			30.241	(27.427)	(2.814)	(30.241)	0
SNALO0032	Groupe electrogene	06/07/2012	1.227			1.227	(1.023)	(205)	(1.227)	0
SNALO0037	GROUPE ELECTROGENE - BUREAU DAKAR	19/09/2013	1.536			1.536	(683)	(512)	(1.195)	342
SNALO0049	SPLIT (Un seul code log kit moteur+	01/10/2014	267			267	(33)	(133)	(167)	100
SNALO0050	SPLIT (Un seul code log kit moteur+	01/10/2014	267			267	(33)	(133)	(167)	100
SNAOF0017	Laptop IBM LENOVO B50-70J02 ORDINAT	18/12/2014	693			693	(13)	(346)	(359)	334
SNAOF0018	Laptop IBM LENOVO B50-70J02 ORDINAT	18/12/2014	693			693	(13)	(346)	(359)	334
SNAOF0019	Imprimante multifonction HP Laser J	18/12/2014	774			774	(14)	(387)	(401)	373
SNAOF0020	Imprimante multifonction HP Laser J	18/12/2014	774			774	(14)	(387)	(401)	373
SNAOF0021	Vidéo Projecteur EPSON EB - S 17	18/12/2014	630			630	(11)	(315)	(326)	303
SNAVE0022	Toyota Land Cruiser	31/05/2012	39.561			39.561	(26.374)	(9.066)	(35.440)	4.121
SNAVE0023	Moto Yamaha	06/07/2012	2.271			2.271	(1.420)	(568)	(1.987)	284
SNAVE0024	Moto Yamaha	06/07/2012	2.271			2.271	(1.420)	(568)	(1.987)	284
SNAVE0025	Moto Yamaha	06/07/2012	2.271			2.271	(1.420)	(568)	(1.987)	284
SNAVE0026	Moto Yamaha	06/07/2012	2.271			2.271	(1.420)	(568)	(1.987)	284
SNAVE0027	Moto Yamaha	06/07/2012	2.271			2.271	(1.420)	(568)	(1.987)	284
SNAVE0028	Moto Yamaha	06/07/2012	2.271			2.271	(1.420)	(568)	(1.987)	284
SNAVE0029	Moto Yamaha	06/07/2012	2.271			2.271	(1.420)	(568)	(1.987)	284
SNAVE0030	Moto Yamaha	06/07/2012	2.271			2.271	(1.420)	(568)	(1.987)	284
SNAVE0031	Moto Yamaha	06/07/2012	2.271			2.271	(1.420)	(568)	(1.987)	284
SNAVE0033	Moto Yamaha	06/07/2012	2.272			2.272	(1.420)	(568)	(1.987)	284
SNAVE0034	MOTOS DJAKARTAS	01/09/2013	970			970	(323)	(243)	(566)	404
SNAVE0035	MOTOS DJAKARTAS	01/09/2013	970			970	(323)	(243)	(566)	404
SNAVE0036	RENAULT MEGANE	01/09/2013	7.318			7.318	(2.439)	(1.329)	(4.269)	3.049
WAAF0006	SPLIT	29/11/2013	3.622			3.622	(201)	(172)	(374)	3.248
WAAF0007	ACTIVATION-AFI0007/SPLIT	10/10/2013	489			489	(201)	(172)	(374)	115
WAAF0008	ACTIVATION-AFI0008/SPLIT	10/10/2013	489			489	(201)	(172)	(374)	115
WAAF0009	ACTIVATION-AFI0009/SPLIT	10/10/2013	489			489	(201)	(172)	(374)	115
WAAF0010	ACTIVATION-AFI0010/SPLIT	10/10/2013	489			489	(201)	(172)	(374)	115
WAAF0011	ACTIVATION-AFI0011/SPLIT	10/10/2013	489			489	(201)	(172)	(374)	115
WAAF0012	ACTIVATION-AFI0012/SPLIT	10/10/2013	489			489	(201)	(172)	(374)	115
WAAF0003	ORDINATEURS PORTABLESILENOVO 1143HH	10/12/2014	682			682	(28)	(341)	(369)	312
WAAF0004	ORDINATEURS PORTABLESILENOVO 1143HH	10/12/2014	682			682	(28)	(341)	(369)	312
WAAF0005	ORDINATEURS PORTABLESILENOVO 1143HH	10/12/2014	682			682	(28)	(341)	(369)	312
WAAF0013	MATERIEL INFORMATIQUE (IMPRI.)	20/11/2013	1.266			1.266	(738)	(527)	(1.266)	0
WAAF0014	LIGENCE MICROSOFT	26/02/2013	270			270	(259)	(11)	(270)	0
WAAF0015	Ordinateur HP Notebook 630/	07/08/2012	585			585	(585)	0	(585)	0
WAAF0016	Ordinateur HP Notebook 630/	07/08/2012	585			585	(585)	0	(585)	0
WAAVE0017	RENAULT DUSTER	31/12/2012	17.837			17.837	(5.278)	(4.459)	(9.737)	8.100
COACO0039	Microfono Inalámbrico	10/09/2015	0	112,71		112,71		(174)	(173,75)	(61)
COACO0040	Tripod	10/09/2015	0	149,17		149,17		(23)	(23,01)	126
COACO0041	Cámara Digital	10/09/2015	0	849,94		850		(131)	(131,02)	719
COACO0042	Cámara Digital	10/09/2015	0	200,04		200		(31)	(30,82)	169

Inmo.	Descripción	Fecha compra	Valor Bruto				Amortización			VCN
			Alta	Bajas	Final	Inicial	Dotación	Bajas	Final	
			Inicial	Inicial	Inicial	Inicial	Inicial	Inicial	Inicial	
COAO00043	Cámara Digital	10/09/2015	0	200,04	200	0	200,04	(31)	(30,82)	169
GNALO0074	Imprimante HP LaserJet Pro 1606 rec	15/04/2015	0	319,1	319	0	319,1	(320)	(319,63)	(1)
GNALO0075	Video Projecteur sony COSATGCK0049	15/04/2015	0	625,32	625	0	625,32	(626)	(626,35)	(1)
GNALO0076	Scanner plat digital Scanjet_OFSATG	15/04/2015	0	370,71	371	0	370,71	(371)	(371,32)	(1)
GNALO0053	Imprimante à Canon Multifonction MF	16/04/2015	0	477,04	477	0	477,04	(478)	(477,83)	(1)
GNALO0054	Laptop HP Probook 450G2 Windows7 OF	15/04/2015	0	747,8	748	0	747,8	(749)	(749,03)	(1)
GNALO0062	Desktop professionnel Fixe HP Pro35	15/04/2015	0	583,45	583	0	583,45	(584)	(584,41)	(1)
GNALO0063	Desktop professionnel Fixe HP Pro35	15/04/2015	0	583,45	583	0	583,45	(584)	(584,41)	(1)
GNALO0064	Desktop professionnel Fixe HP Pro35	15/04/2015	0	583,45	583	0	583,45	(584)	(584,41)	(1)
GNALO0065	Desktop professionnel Fixe HP Pro35	15/04/2015	0	583,45	583	0	583,45	(584)	(584,41)	(1)
GNALO0066	Desktop professionnel Fixe HP Pro35	15/04/2015	0	583,45	583	0	583,45	(584)	(584,41)	(1)
GNALO0067	Desktop professionnel Fixe HP Pro35	15/04/2015	0	583,45	583	0	583,45	(584)	(584,41)	(1)
GNALO0069	Desktop professionnel Fixe HP Pro35	15/04/2015	0	583,45	583	0	583,45	(584)	(584,41)	(1)
GNALO0070	Desktop professionnel Fixe HP Pro35	15/04/2015	0	583,45	583	0	583,45	(584)	(584,41)	(1)
GNALO0071	Desktop professionnel Fixe HP Pro35	15/04/2015	0	583,45	583	0	583,45	(584)	(584,41)	(1)
GNALO0072	Desktop professionnel Fixe HP Pro35	15/04/2015	0	583,45	583	0	583,45	(584)	(584,41)	(1)
GNALO0073	Imprimante HP LaserJet Pro 225 mult	15/04/2015	0	319,1	319	0	319,1	(320)	(319,63)	(1)
GNALO0077	Desktop professionnel Fixe HP Pro35	15/04/2015	0	583,45	583	0	583,45	(584)	(584,41)	(1)
GNALO0078	Desktop professionnel Fixe HP Pro35	15/04/2015	0	583,45	583	0	583,45	(584)	(584,41)	(1)
GNAOF0055	Laptop HP Probook 450G2 Windows7 OF	15/04/2015	0	747,8	748	0	747,8	(749)	(749,03)	(1)
GNAOF0056	Laptop HP Probook 450G2 Windows7 OF	15/04/2015	0	747,8	748	0	747,8	(749)	(749,03)	(1)
GNAOF0057	Laptop HP Probook 450G2 Windows7 OF	15/04/2015	0	747,8	748	0	747,8	(749)	(749,03)	(1)
GNAOF0058	Laptop HP Probook 450G2 Windows7 OF	15/04/2015	0	747,8	748	0	747,8	(749)	(749,03)	(1)
GNAOF0059	Laptop HP Probook 450G2 Windows7 OF	15/04/2015	0	747,8	748	0	747,8	(749)	(749,03)	(1)
GNAOF0060	Laptop HP Probook 450G2 Windows7 OF	15/04/2015	0	747,8	748	0	747,8	(748)	(747,80)	0
GNAOF0061	Laptop HP Probook 450G2 Windows7 OF	15/04/2015	0	747,8	748	0	747,8	(748)	(748,80)	0
GTAF0004	CK7112543Laptop Lenovo G50-70 Serie	04/05/2015	0	496,86	497	0	496,86	(164)	(163,53)	333
GTAOF0005	CK7112544Laptop Lenovo G50-70 Serie	04/05/2015	0	496,86	497	0	496,86	(164)	(163,53)	333
GTAOF0006	CK7112545Laptop Lenovo G50-70 Serie	04/05/2015	0	496,86	497	0	496,86	(164)	(163,53)	333
MLALO0045	Groupe Electrogene 5KVA KITORT	06/03/2015	0	1.333,93	1.334	0	1.333,93	(547)	(546,54)	787
MIAOF0068	01 Ordinateurs Portable HP250G3	14/09/2015	0	533,57	534	0	533,57	(79)	(79,29)	454
MLAOF0069	01 Ordinateurs Portable HP250G3	14/09/2015	0	533,57	534	0	533,57	(79)	(79,29)	454
MLAVE0064	TOYOTA HILUX LAND25LPRMDEN	01/01/2015	0	23.629,60	23.630	0	23.629,60	(12.247)	(12.247,08)	11.383
MLAVE0065	LAND CRUISER HZJ78LRJMRS	01/01/2015	0	31.252,05	31.252	0	31.252,05	(15.447)	(15.447,36)	15.805
MLAVE0071	Vehicule TOYOTA HILUX 4x4	10/09/2015	0	25.001,64	25.002	0	25.001,64	(1.042)	(1.041,74)	23.960
MRAVE0091	TOYOTA DOUBLE CABINE	12/11/2015	0	25.874,54	25.875	0	25.874,54	0	0,00	25.875
MRAVE0092	TOYOTA DOUBLE CABINE	12/11/2015	0	25.874,54	25.875	0	25.874,54	0	0,00	25.875
NEAOF0066	Desktop HP Pro 3500 MT pour archivi	22/06/2015	0	997,78	998	0	997,78	(262)	(261,89)	736
NEAOF0070	Photocopieur Canon IR2520 pr-base D	29/09/2015	0	2.405,37	2.405	0	2.405,37	(307)	(307,34)	2.098
PEAOF0001	Véhicule 4x4 Diffa	01/08/2015	0	35.063,27	35.063	0	35.063,27	(3.652)	(3.652,40)	31.411
PEAOF0001	01 Laptop C15	05/02/2015	0	916,08	916	0	916,08	(415)	(414,78)	501
PEAOF0003	Impressora Multifuncional Brother mo	08/06/2015	0	174,65	175	0	174,65	(49)	(48,78)	126
PEAOF0004	01 P royector Epson 01 servidor xeon	16/09/2015	0	1.637,37	1.637	0	1.637,37	(239)	(238,77)	1.399
SNALO0095	EQUIPEMENT - MACHINE A LAYER MATAM	08/06/2015	0	365,88	366	0	365,88	(103)	(103,12)	263
SNAVE0078	EQUIPEMENT - 01 VOITURE RENAULT DUS	20/03/2015	0	17.234,36	17.234	0	17.234,36	(3.363)	(3.363,10)	13.871
SNAVE0098	EQUIPEMENT - 01 VOITURE PICK UP 4X4	01/01/2015	0	23.858,27	23.858	0	23.858,27	(19.401)	(19.401,45)	4.457
2356	ESMD00393.3: Torre Fujitsu P420 Cor	18/02/2015	0	946,83	947	0	946,83	(434)	(433,95)	513
2357	ESMD00393.1: Projecteur BenQ MX 722/	27/01/2015	0	728,42	728	0	728,42	(364)	(364,20)	364
2358	ES-2955.ESMD00398.1: Ordenador port	27/02/2015	0	690,85	691	0	690,85	(317)	(316,69)	374
2359	ST-2966.ESMD00398.1: Ordenador port	27/02/2015	0	690,85	691	0	690,85	(317)	(316,69)	374
2360	ST-2968.ESMD00398.1: Ordenador port	27/02/2015	0	690,85	691	0	690,85	(317)	(316,69)	374
2361	ST-2968.ESMD00398.1: Ordenador port	27/02/2015	0	690,85	691	0	690,85	(317)	(316,69)	374
2362	Portatil HP Probook 430G2 - G6W08EA	27/01/2015	0	721,49	721	0	721,49	(361)	(360,72)	361



Inmo.	Descripción	Fecha compra	Valor Bruto		Amortización		VCN				
			Inicial	Bajas	Final	Inicial		Dotación	Bajas	Final	
2363	Portátil HP Probook 430G2 - G6W08EA	04/02/2015	0	721,49	721	(331)	(330,66)	391			
2364	Kit Ordenador Sobremesa: Torre Fuji	04/02/2015	0	579,61	580	(266)	(265,65)	314			
2365	Portátil HP Probook 430G2 - G6W08EA#	27/02/2015	0	690,85	691	(317)	(316,69)	374			
2366	Portátil HP Probook 430G2 - G6W08EA	10/03/2015	0	690,85	691	(288)	(287,90)	403			
2367	Portátil HP Probook 430G2 - G6W08EA	16/03/2015	0	690,85	691	(209)	(209,20)	403			
2368	Torre Fujitsu Espirimo P410 C13/3220	23/03/2015	0	502,15	502	(243)	(242,70)	293			
2370	Kit Ordenador Sobremesa: Torre Fuji	27/03/2015	0	582,49	582	(246)	(245,70)	340			
2371	ST-3007_ESMD00406.1:Portatil HP Pro	23/04/2015	0	655,12	655	(246)	(245,70)	409			
2372	ST-3007_ESMD00406.1: Ordenador port	23/04/2015	0	655,12	655	(246)	(245,70)	409			
2373	ST-3007_ESMD00406.1: Ordenador port	23/04/2015	0	655,12	655	(246)	(245,70)	409			
2374	ST-3007_ESMD00406.1: Ordenador port	23/04/2015	0	655,12	655	(246)	(245,70)	409			
2375	ST-3007_ESMD00406.1: Ordenador port	23/04/2015	0	655,12	655	(246)	(245,70)	409			
2376	ST-3007_ESMD00406.1: Ordenador port	23/04/2015	0	655,12	655	(246)	(245,70)	409			
2378	ST-3010_ESMD00406.1: Ordenador port	23/04/2015	0	655,12	655	(246)	(245,70)	409			
2379	ST-3010_ESMD00406.1: Ordenador port	23/04/2015	0	655,12	655	(246)	(245,70)	409			
2380	ST-2997_ESMD00406.2: Fujitsu Esprim	22/06/2015	0	970,75	971	(283)	(283,15)	688			
2381	ST-2997_ESMD00406.2: Fujitsu Esprim	22/06/2015	0	970,75	971	(283)	(283,15)	688			
2382	ST-3055_ESMD00436.1: HP Estación de	30/06/2015	0	2.139,75	2.140	(624)	(624,12)	1.516			
2383	Portatil HP Probook 430 G2 con 4 GB	23/04/2015	0	792,69	793	(297)	(297,27)	495			
2384	Portatil HP Probook 430 G2 con 4GB	27/04/2015	0	792,69	793	(297)	(297,27)	495			
2385	Torre Fujitsu Espirimo P420 C13/4130	29/04/2015	0	572,18	572	(215)	(214,56)	358			
2386	Portatil HP Probook 430 G2 con 4GB	29/04/2015	0	792,69	793	(297)	(297,27)	495			
2387	Torre Fujitsu Espirimo P420 C13/4130	19/05/2015	0	572,18	572	(191)	(190,72)	381			
2388	Portatil HP Probook 430 G2 con 4GB	03/06/2015	0	792,69	793	(231)	(231,21)	561			
2389	Portatil HP Probook 430 G2 con 4GB	03/06/2015	0	792,69	793	(231)	(231,21)	561			
2390	Kit ordenador sobremesa: Torre Fuji	26/06/2015	0	648,98	649	(192)	(189,28)	460			
2391	(ST-3080):Portatil HP Probook 430 G	14/07/2015	0	769,11	769	(192)	(192,30)	577			
2392	(ST-3085) Portatil HP Probook 430 G	21/07/2015	0	769,11	769	(192)	(192,30)	577			
2393	(ST-3101) Torre Fujitsu Espirimo P42	17/08/2015	0	577,62	578	(120)	(120,35)	457			
2394	(ST-3101) Kit sobremesa: Torre Fuji	17/08/2015	0	658,81	659	(137)	(137,25)	522			
2395	(ES-3106) Portatil HP Probook 430 G	20/08/2015	0	999,84	1.000	(208)	(208,30)	792			
2396	(ES-3106) Portatil HP Probook 430 G	20/08/2015	0	538,38	538	(112)	(112,15)	426			
2397	(ST-3131) Kit portátil: Portatil HP	18/09/2015	0	886,3	886	(148)	(147,72)	739			
2398	(ST-3136) Kit portátil: Portatil HP	21/09/2015	0	886,3	886	(148)	(147,72)	739			
2399	ST-3120_ESMD00480.1: Impresora Zebr	20/10/2015	0	1.036,00	1.036	(130)	(129,51)	906			
2400	ST-3144_ESMD00484.1: Fujitsu Esprim	30/11/2015	0	1.301,55	1.302	(108)	(108,46)	1.193			
2401	ST-3144_ESMD00484.1: Fujitsu Esprim	30/11/2015	0	1.301,55	1.302	(108)	(108,46)	1.193			
2402	(ST-3135) Kit portátil: Portatil HP	09/10/2015	0	890,75	891	(111)	(111,36)	779			
2403	(ST-3140 y ST-3144) Kit portátil: P	09/10/2015	0	890,75	891	(111)	(111,36)	779			
2404	(ST-3157): ordenador portatil HP Pr	02/11/2015	0	775,8	776	(65)	(64,66)	711			
2405	(ST-3167): Ordenador portatil HP Pr	04/11/2015	0	775,8	776	(65)	(64,66)	711			
2406	(ST-3182): Ordenador portatil HP Pr	27/11/2015	0	775,8	776	(65)	(64,66)	711			
<b>TOTAL</b>			<b>1.394.088</b>	<b>311.433,72</b>	<b>9.503</b>	<b>1.696.019</b>	<b>(902.419)</b>	<b>(326.377)</b>	<b>0</b>	<b>(1.228.796)</b>	<b>467.223</b>

## **FUNDACIÓN ACCIÓN CONTRA EL HAMBRE**

### **Informe de Gestión ejercicio 2015**

#### **INGRESOS DE LA ENTIDAD POR LA ACTIVIDAD PROPIA Y RESULTADOS**

Los ingresos de la entidad del ejercicio 2015 ascendieron a 84.605 mil Euros, lo que supuso una reducción de 9% respecto al año anterior (92.858 mil euros). Se preveía esta reducción con la finalización de la emergencia en Filipinas (Tifón "Yolanda") que había representado un aumento significativo (+26%) del 2013 al 2014. Conviene destacar que a pesar de esta reducción específica en Filipinas, las demás áreas geográficas han podido registrar incrementos en volumen. Lo mismo aplica al continuado crecimiento de nuestra actividad de acción social en España, así como el aumento del número de socios y donantes.

Adicionalmente al volumen comentado se tienen que sumar otros 30.867 mil USD (40.591 mil USD en 2014) de ayuda que la Fundación ha hecho llegar a los beneficiarios en colaboración con el Programa Mundial de Alimentos (ver carta adjunta a este informe de gestión). La razón por la que este volumen no figura en la cuenta de resultados se debe a la normativa contable vigente y por el hecho de que se trataba de una distribución monetaria a través de tarjetas de crédito que no han pasado por las cuentas bancarias de la Fundación. Incluyendo esta distribución el volumen de actividad de la Fundación para 2015 ha ascendido a 112.957 mil Euros (126.170 mil Euros en 2014).

El excedente asciende a 2.627 mil euros lo cual se debe al aumento en la captación de fondos privados, el control del gasto dentro del marco presupuestario anual establecido así como unos ingresos financieros principalmente por tipos de cambios 1.244 mil Euros. El año anterior el excedente ascendió a 1.227 mil Euros. Se propone destinar el excedente neto de las operaciones ordinarias a reservas voluntarias, pendiente de su oportuna aprobación, si procede, por parte del patronato. En cuanto a los ingresos generados por ventas de terrenos de la dotación se propone destinar su plusvalía a incrementar la dotación fundacional, pendiente de su oportuna aprobación, si procede, por parte del patronato.

#### **EXPANSIÓN E INVERSIONES**

Fundación Acción Contra el Hambre fue constituida como fundación privada sin finalidad de lucro y de ámbito estatal, el 28 de febrero de 1995. El conjunto de las inversiones realizadas en el ejercicio 2015 ha ascendido a aproximadamente 79 mil euros. El patrimonio neto al 31 de diciembre de 2015 asciende a 27.066 mil Euros (24.393 mil Euros en 2014), el fondo de maniobra a 16.331 mil Euros (4.686 mil Euros en 2014) y las provisiones a 3.510 mil euros (2.867 mil Euros en 2014).

La plantilla al 31 de diciembre de 2015 asciende a 1.452 empleados lo que supone una reducción con respecto al ejercicio anterior del 9%, en línea con la evolución del volumen operativo.

Dada la actividad a la que se dedica la Fundación, la misma no tiene responsabilidades, gastos, activos, ni provisiones y contingencias de naturaleza medioambiental que pudieran ser significativos en relación con el patrimonio, la situación financiera y los resultados de la misma.

#### **ACTIVIDADES EN MATERIA DE INVESTIGACIÓN Y DESARROLLO**

La Fundación desarrolla actividades en materia de Investigación y Desarrollo relacionados con sus sectores de intervención, siendo éstos la nutrición, la seguridad alimentaria, salud, agua/saneamiento y la promoción de la acción social.



## **ACCIONES PROPIAS**

Dado su objeto fundacional y su carácter no lucrativo, la Fundación no tiene capital social ni, por consiguiente, acciones o cualquier otro título representativo de su patrimonio. A tenor del Artículo 202 del texto refundido de la ley de Sociedades Anónimas, y considerando el contenido del capítulo 11, sección 4ª del citado texto, se manifiesta que la Fundación no posee ni ha realizado negocios con acciones propias.

## **EVOLUCIÓN PREVISIBLE DE LA FUNDACIÓN**

La Fundación desarrolla programas de ayuda humanitaria en los sectores de seguridad alimentaria, nutrición, agua/saneamiento y salud.

Desde el 2012 y a raíz de la fusión con la Fundación Luis Vives también desarrolla programas de emprendimiento a personas en riesgo de exclusión social, así como programas de promoción, asesoramiento y asistencia técnica en el ámbito de la acción social, principalmente en España.

El número consolidado de beneficiarios de los proyectos ejecutados por la Fundación en 2015 ha sido de 5.205 mil personas.

## **PRINCIPALES RIESGOS E INCERTIDUMBRES A LOS QUE SE ENFRENTA LA FUNDACIÓN**

La Fundación obtiene su financiación principalmente de donantes institucionales y privados europeos e internacionales, por lo que la principal incertidumbre a la que se enfrenta la entidad es la evolución futura de la economía en general, así como los aportes futuros de los distintos organismos financiadores. En la nota 20 se desglosa la información sobre la naturaleza y el nivel de riesgo procedente de instrumentos financieros.

## **HECHOS POSTERIORES**

Nada que reseñar.

10  
K

Anexo al Informe de Gestión

Fighting Hunger Worldwide



**World Food Programme**

**Programme Alimentaire Mondial**

**Programa Mundial de Alimentos**

**برنامج الأغذية العالمي**

United Nations  
World Food Programme  
Beirut, Lebanon

May 9<sup>th</sup>, 2016

To: Action Contre la Faim

Subject: Transferred and Redeemed E-card Value in ACF operational locations

Period of Coverage: 2015

This letter is to confirm the value of funds transferred to the caseload covered by ACF during the implementation of the FLA No. 4600024944/LB/ACF/2015 E-cards food assistance for the Syrian Refugees in Lebanon under EMOP 200433.

	South		Bekaa	
	Cash Transferred	Redeemed	Cash Transferred	Redeemed
January	\$ 2,128,988.00	\$ 2,089,434.45	\$ 1,050,662.00	\$ 1,008,382.56
February	\$ 2,137,557.00	\$ 2,108,058.19	\$ 1,056,476.00	\$ 1,012,368.39
March	\$ 2,163,245.00	\$ 2,131,390.82	\$ 1,063,221.00	\$ 1,016,903.23
April	\$ 1,859,796.00	\$ 1,843,190.03	\$ 1,050,833.00	\$ 999,566.06
May	\$ 1,933,720.00	\$ 1,918,081.77	\$ 1,055,076.00	\$ 1,002,503.21
June	\$ 1,889,265.00	\$ 1,878,824.37	\$ 1,056,343.00	\$ 1,029,206.00
July	\$ 1,313,428.50	\$ 1,304,768.43	\$ 746,131.50	\$ 731,576.18
August	\$ 1,287,090.00	\$ 1,276,199.78	\$ 729,000.00	\$ 715,925.67
September	\$ 1,034,991.00	\$ 1,022,630.52	\$ 636,714.00	\$ 623,645.49
October	\$ 1,586,687.40	\$ 1,555,145.95	\$ 898,581.60	\$ 890,594.26
November	\$ 1,528,999.20	\$ 1,515,691.75	\$ 880,200.00	\$ 875,074.48
December	\$ 1,453,075.20	\$ 1,440,562.42	\$ 882,338.40	\$ 877,520.62
<b>Total</b>	<b>\$ 20,316,842.30</b>	<b>\$ 20,083,978.48</b>	<b>\$ 11,105,576.50</b>	<b>\$ 10,783,266.15</b>

Prepared by:

Yasmine Kara  
Programme Assistant  
WFP Lebanon

Endorsed by:

Farah Chaaban  
Programme Officer  
WFP Lebanon

Approved by:

Brett Hanley  
Acting Head of Programme  
WFP Lebanon




Las presentes Cuentas Anuales y el Informe de Gestión de la Fundación Acción Contra el Hambre, correspondiente al ejercicio terminado el 31 de diciembre de 2015, han sido formulados por el Comité de Formulación de Cuentas Anuales de la Fundación, el día 31 de Marzo de 2015.




---

Oliver Longué  
Director General



---

Mathias Horcher  
Director Financiero



---

Vincent Stehli  
Director de Operaciones



Las presentes Cuentas Anuales y el Informe de Gestión de la Fundación Acción Contra el Hambre, correspondiente al ejercicio finalizado el 31 de diciembre de 2015 han sido aprobados por el Patronato, el día 16 de junio de 2016.



---

José Luis Leal Maldonado  
Presidente



---

Emilio Aragón Álvarez  
Vicepresidente



---

Luis Escauriaza Ibañez  
Vicepresidente



---

Francisco Javier Ruiz Paredes  
Secretario y Vocal




---

Carmen Posadas Mañe  
Vocal



---

Crisanto Plaza Bayón  
Vocal



---

Salvador Bangueses Bangueses  
Vocal