

**Informe de Auditoría de Cuentas Anuales
Emitido por un Auditor Independiente**

**FUNDACIÓN ACCIÓN CONTRA EL HAMBRE
Cuentas Anuales e Informe de Gestión
Correspondientes al ejercicio anual terminado
el 31 de diciembre de 2018**

INFORME DE AUDITORÍA DE CUENTAS ANUALES EMITIDO POR UN AUDITOR INDEPENDIENTE

Al Patronato de FUNDACIÓN ACCIÓN CONTRA EL HAMBRE:

Opinión

Hemos auditado las cuentas anuales de FUNDACIÓN ACCIÓN CONTRA EL HAMBRE (la Fundación) que comprenden el balance a 31 de diciembre de 2018, la cuenta de resultados, y la memoria correspondientes al ejercicio anual terminado en dicha fecha.

En nuestra opinión, las cuentas anuales adjuntas expresan, en todos los aspectos significativos, la imagen fiel del patrimonio y de la situación financiera de la Fundación a 31 de diciembre de 2018, así como de sus resultados correspondientes al ejercicio anual terminado en dicha fecha, de conformidad con el marco normativo de información financiera que resulta de aplicación (que se identifica en la nota 2 de la memoria) y, en particular, con los principios y criterios contables contenidos en el mismo.

Fundamento de la opinión

Hemos llevado a cabo nuestra auditoría de conformidad con la normativa reguladora de la actividad de auditoría de cuentas vigente en España. Nuestras responsabilidades de acuerdo con dichas normas se describen más adelante en la sección *Responsabilidades del auditor en relación con la auditoría de las cuentas anuales* de nuestro informe.

Somos independientes de la Sociedad de conformidad con los requerimientos de ética, incluidos los de independencia, que son aplicables a nuestra auditoría de las cuentas anuales en España según lo exigido por la normativa reguladora de la actividad de auditoría de cuentas. En este sentido, no hemos prestado servicios distintos a los de la auditoría de cuentas ni han concurrido situaciones o circunstancias que, de acuerdo con lo establecido en la citada normativa reguladora, hayan afectado a la necesaria independencia de modo que se haya visto comprometida.

Consideramos que la evidencia de auditoría que hemos obtenido proporciona una base suficiente y adecuada para nuestra opinión.

Aspectos más relevantes de la auditoría

Los aspectos más relevantes de la auditoría son aquellos que, según nuestro juicio profesional, han sido considerados como los riesgos de incorrección material más significativos en nuestra auditoría de las cuentas anuales del periodo actual. Estos riesgos han sido tratados en el contexto de nuestra auditoría de las cuentas anuales en su conjunto, y en la formación de nuestra opinión sobre éstas, y no expresamos una opinión por separado sobre esos riesgos.

Subvenciones, donaciones y legados

Descripción Tal y como se detalla en la nota 1 de la memoria adjunta, la Fundación es una entidad sin ánimo de lucro siendo el fin principal la realización de todo tipo de actividades que contribuyan a combatir el hambre en el mundo, y en especial la organización de misiones de urgencia humanitarias en zonas afectadas por problemas de nutrición, sanidad e higiene, así como la formación de personal especializado en materia de nutrición, sanidad e higiene para su envío a dichas misiones humanitarias. Para llevar a cabo su objeto fundacional, la Fundación cuenta, entre otros, con los ingresos de patrocinadores e ingresos por la gestión de los fondos objeto de las subvenciones del Fondo Social Europeo.

De acuerdo a lo detallado en las notas 2.3 y 4.11 de la memoria adjunta, las subvenciones recibidas para financiar gastos específicos de ejecución plurianual y en el supuesto de ejecución parcial de los mismos, se califican como no reintegrables en proporción al gasto ejecutado, siempre que no existan dudas razonables de que se concluirá en los términos fijados en las condiciones del otorgamiento, imputándose a la cuenta de resultados del ejercicio en el que se devenguen los gastos que están financiando. En base a este criterio, los importes reintegrables, es decir, pendientes de imputar a la cuenta de resultados a una fecha determinada, se encuentran registrados en el epígrafe de "Beneficiarios acreedores" del pasivo del balance.

Durante el ejercicio 2018 la Fundación ha registrado en el epígrafe "Ingresos de la actividad propia - Subvenciones, donaciones y legados imputados al excedente del ejercicio" 92.696 miles de euros, correspondiente a las subvenciones, donaciones y legados recibidas en el ejercicio principalmente de Organismos Públicos Europeos, relacionadas con el fin fundacional. Adicionalmente en el epígrafe "Beneficiarios acreedores" del balance al 31 de diciembre de 2018 la Fundación ha registrado 23.492 miles de euros a largo plazo y 84.499 miles de euros a corto plazo, correspondientes a los importes de las subvenciones reintegrables, pendientes de imputar a la cuenta de resultados a dicha fecha, derivados de las actividades relacionadas con dichas subvenciones.

Un aspecto crítico para el registro de las Subvenciones, donaciones y legados imputados al excedente del ejercicio, ha sido la evaluación de que no existen dudas razonables sobre la no reintegrabilidad de dichos importes, del devengo de dichos ingresos y la aplicación de los mismos a la ejecución del cumplimiento de los términos fijados en las condiciones del otorgamiento. Esto unido a la relevancia de los importes involucrados, nos ha hecho considerar esta área como el aspecto más relevante de nuestra auditoría.

Nuestra respuesta

En relación con esta área, nuestros procedimientos de auditoría han incluido, entre otros:

- El entendimiento del proceso de subvenciones, donaciones y legados recibidos, y la identificación de los procedimientos implantados por la Fundación respecto a dicho proceso.

- El entendimiento de la tipología de gastos que genera la Fundación asociados a las subvenciones, donaciones y legados, distinguiendo, para ello, los gastos por su naturaleza.
- La verificación de la documentación soporte justificativa, incluyendo los acuerdos firmados con los aportantes, focalizándonos en su correcta contabilización.
- La verificación, a través de un test de detalle para una muestra de los ingresos y gastos incurridos, que los mismos han sido aplicados a su finalidad tal y como se establece en los mencionados acuerdos y en los distintos proyectos llevados a cabo por la Fundación durante el ejercicio.
- Asimismo hemos comprobado que los desgloses incluidos en las notas explicativas de la memoria adjunta son los requeridos por la normativa contable de aplicación.

Otra información: Informe de gestión

La otra información comprende exclusivamente el informe de gestión del ejercicio 2018, cuya formulación es responsabilidad Comité de Formulación de Cuentas Anuales de la Fundación y no forma parte integrante de las cuentas anuales.

Nuestra opinión de auditoría sobre las cuentas anuales no cubre el informe de gestión. Nuestra responsabilidad sobre el informe de gestión, de conformidad con lo exigido por la normativa reguladora de la actividad de auditoría de cuentas, consiste en evaluar e informar sobre la concordancia del informe de gestión con las cuentas anuales, a partir del conocimiento de la entidad obtenido en la realización de la auditoría de las citadas cuentas y sin incluir información distinta de la obtenida como evidencia durante la misma. Asimismo, nuestra responsabilidad consiste en evaluar e informar de si el contenido y presentación del informe de gestión son conformes a la normativa que resulta de aplicación. Si, basándonos en el trabajo que hemos realizado, concluimos que existen incorrecciones materiales, estamos obligados a informar de ello.

Sobre la base del trabajo realizado, según lo descrito en el párrafo anterior, la información que contiene el informe de gestión concuerda con la de las cuentas anuales del ejercicio 2018 y su contenido y presentación son conformes a la normativa que resulta de aplicación.

Responsabilidad del Comité de Formulación de las Cuentas Anuales

El Comité de Formulación de Cuentas Anuales es responsable de formular las cuentas anuales adjuntas, de forma que expresen la imagen fiel del patrimonio, de la situación financiera y de los resultados de la Fundación, de conformidad con el marco normativo de información financiera aplicable a la entidad en España, que se identifica en la nota 2 de la memoria adjunta, y del control interno que consideren necesario para permitir la preparación de cuentas anuales libres de incorrección material, debida a fraude o error.

En la preparación de las cuentas anuales, el Comité de Formulación de Cuentas Anuales es responsable de la valoración de la capacidad de la Fundación para continuar como empresa en funcionamiento, revelando, según corresponda, las cuestiones relacionadas con la empresa en funcionamiento y utilizando el principio contable de empresa en funcionamiento excepto si el Comité de Formulación de Cuentas Anuales tiene intención de liquidar la Fundación o de cesar sus operaciones, o bien no exista otra alternativa realista.

Responsabilidades del auditor en relación con la auditoría de las cuentas anuales

Nuestros objetivos son obtener una seguridad razonable de que las cuentas anuales en su conjunto están libres de incorrección material, debida a fraude o error, y emitir un informe de auditoría que contiene nuestra opinión.

Seguridad razonable es un alto grado de seguridad pero no garantiza que una auditoría realizada de conformidad con la normativa reguladora de la actividad de auditoría de cuentas vigente en España siempre detecte una incorrección material cuando existe. Las incorrecciones pueden deberse a fraude o error y se consideran materiales si, individualmente o de forma agregada, puede preverse razonablemente que influyan en las decisiones económicas que los usuarios toman basándose en las cuentas anuales.


Como parte de una auditoría de conformidad con la normativa reguladora de la actividad de auditoría de cuentas vigente en España, aplicamos nuestro juicio profesional y mantenemos una actitud de escepticismo profesional durante toda la auditoría. También:

- Identificamos y valoramos los riesgos de incorrección material en las cuentas anuales, debida a fraude o error, diseñamos y aplicamos procedimientos de auditoría para responder a dichos riesgos y obtenemos evidencia de auditoría suficiente y adecuada para proporcionar una base para nuestra opinión. El riesgo de no detectar una incorrección material debida a fraude es más elevado que en el caso de una incorrección material debida a error, ya que el fraude puede implicar colusión, falsificación, omisiones deliberadas, manifestaciones intencionadamente erróneas, o la elusión del control interno.
- Obtenemos conocimiento del control interno relevante para la auditoría con el fin de diseñar procedimientos de auditoría que sean adecuados en función de las circunstancias, y no con la finalidad de expresar una opinión sobre la eficacia del control interno de la entidad.
- Evaluamos si las políticas contables aplicadas son adecuadas y la razonabilidad de las estimaciones contables y la correspondiente información revelada por los el Comité de Formulación de Cuentas Anuales.
- Concluimos sobre si es adecuada la utilización, por el Comité de Formulación de Cuentas Anuales, del principio contable de empresa en funcionamiento y, basándonos en la evidencia de auditoría obtenida, concluimos sobre si existe o no una incertidumbre material relacionada con hechos o con condiciones que pueden generar dudas significativas sobre la capacidad de la Fundación para continuar como empresa en funcionamiento. Si concluimos que existe una incertidumbre material, se requiere que llamemos la atención en nuestro informe de auditoría sobre la correspondiente información revelada en las cuentas anuales o, si dichas revelaciones no son adecuadas, que expresemos una opinión modificada. Nuestras conclusiones se basan en la evidencia de auditoría obtenida hasta la fecha de nuestro informe de auditoría. Sin embargo, los hechos o condiciones futuros pueden ser la causa de que la Fundación deje de ser una empresa en funcionamiento.
- Evaluamos la presentación global, la estructura y el contenido de las cuentas anuales, incluida la información revelada, y si las cuentas anuales representan las transacciones y hechos subyacentes de un modo que logran expresar la imagen fiel.

Nos comunicamos con el Comité de Formulación de Cuentas Anuales de la entidad en relación con, entre otras cuestiones, el alcance y el momento de realización de la auditoría planificados y los hallazgos significativos de la auditoría, así como cualquier deficiencia significativa del control interno que identificamos en el transcurso de la auditoría.

Entre los riesgos significativos que han sido objeto de comunicación al Comité de Formulación de Cuentas Anuales de la entidad, determinamos los que han sido de la mayor significatividad en la auditoría de las cuentas anuales del periodo actual y que son, en consecuencia, los riesgos considerados más significativos.

Describimos esos riesgos en nuestro informe de auditoría salvo que las disposiciones legales o reglamentarias prohíban revelar públicamente la cuestión.



ERNST & YOUNG, S.L.

2019 Núm. 01/19/12816

.....
Informe de auditoría de cuentas sujeto
a la normativa de auditoría de cuentas
española o internacional
.....

ERNST & YOUNG, S.L.
(Inscrita en el Registro Oficial de Auditores
de Cuentas con el Nº 50530)

María Florencia Krauss Padoani
(Inscrito en el Registro Oficial de Auditores
de Cuentas con el Nº 22706)

31 de mayo de 2019

FUNDACIÓN ACCIÓN CONTRA EL HAMBRE

**Cuentas Anuales e Informe de Gestión
correspondientes al ejercicio anual terminado el
31 de diciembre de 2018**

ÍNDICE

CUENTAS ANUALES

- Balance al 31 de diciembre de 2018
- Cuenta de resultados correspondiente al ejercicio anual terminado el 31 de diciembre de 2018
- Memoria correspondiente al ejercicio anual terminado el 31 de diciembre de 2018

INVENTARIO INTANGIBLE Y MATERIAL

INFORME DE GESTIÓN DEL EJERCICIO 2018

FORMULACIÓN DE LAS CUENTAS ANUALES

FUNDACIÓN ACCIÓN CONTRA EL HAMBRE
Balance al 31 de diciembre
(Expresado en euros)

ACTIVO	Notas	2018	2017
ACTIVO NO CORRIENTE		45.280.343	31.886.024
Inmovilizado intangible	5	4.008	4.008
Patentes, licencias, marcas y similares		2.834	2.834
Aplicaciones informáticas		1.174	1.174
Inmovilizado material	6	1.001.888	760.433
Instalaciones técnicas y otro inmovilizado material		1.001.888	760.433
Inversiones inmobiliarias	7	23.362.882	16.791.035
Terrenos		16.886.456	11.508.802
Construcciones		6.476.426	5.282.233
Inversiones financieras a largo plazo	8	407.971	413.842
Instrumentos de patrimonio		122.053	81.910
Valores representativos de deuda		49.258	86.717
Otros activos financieros		236.660	245.215
Usuarios y otros deudores de la actividad propia a largo plazo	8.2	20.503.594	13.915.706
ACTIVO CORRIENTE		132.547.439	76.560.273
Existencias	9	267.372	188.056
Deudores de la actividad propia y otras cuentas a cobrar		99.904.119	53.101.744
Usuarios y otros deudores de la actividad propia a corto plazo	8.2	79.332.376	48.630.442
Deudores de la actividad propia, empresas del grupo y asociadas	8	1.901.749	1.525.501
Deudores de la sede	8	1.072.327	208.096
Deudores de las misiones	8	17.542.286	2.736.139
Personal	8	54.456	-
Otros créditos con las Administraciones Públicas	16	925	1.566
Periodificaciones a corto plazo	11	1.109.724	1.848.377
Efectivo y otros activos líquidos equivalentes	10	31.266.225	21.422.096
Tesorería		31.266.225	21.422.096
TOTAL ACTIVO		177.827.782	108.445.297

FUNDACIÓN ACCIÓN CONTRA EL HAMBRE**Balance al 31 de diciembre****(Expresado en euros)**

PATRIMONIO NETO Y PASIVO	Notas	2018	2017
PATRIMONIO NETO		28.801.588	28.656.484
FONDOS PROPIOS	12	28.745.645	28.600.542
Dotación Fundacional		22.630.396	22.630.396
Reservas voluntarias		5.970.146	5.015.207
Excedente del ejercicio	3	145.103	954.939
AJUSTES POR CAMBIOS DE VALOR		55.942	55.942
PASIVO NO CORRIENTE		28.472.878	19.618.941
Provisiones a largo plazo	13	4.453.767	4.795.048
Deudas a largo plazo	14.1	163.600	157.172
Deudas con entidades de crédito		4.810	4.810
Otros pasivos financieros		158.790	152.362
Pasivos por impuesto diferido	15	363.765	374.708
Beneficiarios acreedores a largo plazo	14.2	23.491.747	14.292.013
PASIVO CORRIENTE		120.553.317	60.169.872
Deudas a corto plazo	14.3	5.000.000	13.329
Deudas con entidades de crédito		5.000.000	13.329
Beneficiarios Acreedores	14.2	84.498.570	50.341.304
Acreedores comerciales y otras cuentas a pagar		31.054.747	9.815.239
Acreedores, empresas del grupo y asociadas	14.4	9.843.910	4.553.319
Acreedores de la sede	14.4	980.849	902.053
Acreedores de las misiones	14.4	19.076.044	3.546.623
Personal	14.4	281.182	94.158
Pasivos por impuesto corriente	15	3.144	3.407
Otras deudas con las Administraciones Públicas	15	869.618	715.679
TOTAL PATRIMONIO NETO Y PASIVO		177.827.782	108.445.297

FUNDACIÓN ACCIÓN CONTRA EL HAMBRE
Cuenta de resultados correspondiente al ejercicio anual terminado el 31 de diciembre
 (Expresada en euros)

	Nota s	2018	2017
Ingresos de la actividad propia	16.1	108.066.748	102.894.257
Cuotas de usuarios y afiliados		11.193.737	10.322.071
Ingresos de promociones, patrocinadores y colaboradores		4.074.514	3.424.847
Subvenciones, donaciones y legados afectos a la actividad propia		92.695.965	89.147.339
Prestaciones de servicios		102.532	-
Ayudas monetarias y otros	16.2	(19.548.483)	(15.597.523)
Ayudas monetarias		(19.548.483)	(15.597.523)
Aprovisionamientos	16.3	(28.360.477)	(30.477.541)
Consumo de materias primas y otras materias consumibles		(21.460.292)	(22.573.420)
Trabajos realizados por otras empresas		(6.900.185)	(7.904.121)
Otros ingresos de la actividad	16.4	1.863.107	1.853.238
Gastos de personal	16.5	(33.308.841)	(29.779.838)
Sueldos, salarios y asimilados		(29.731.785)	(26.939.215)
Cargas sociales		(3.577.056)	(2.840.623)
Otros gastos de la actividad		(27.084.681)	(26.717.686)
Servicios exteriores	16.6	(26.401.120)	(25.476.144)
Tributos		(366.432)	(342.415)
Otros gastos de gestión corriente		(317.129)	(899.127)
Amortización del inmovilizado	16.7	(737.991)	(614.097)
Variaciones de provisiones	13	341.281	(110.154)
Deterioro y resultado por enajenaciones del inmovilizado	16.9	84.858	16.953
Deterioros y pérdidas		-	(163)
Resultados por enajenaciones y otras		85.522	17.116
EXCEDENTE DE LA ACTIVIDAD		1.416.125	1.467.609
Ingresos financieros		8.171	7.105
De terceros		8.171	7.105
Gastos financieros		(29.402)	(8.794)
Por deudas con terceros		(29.402)	(8.794)
Diferencias de cambio	16.8	(1.249.790)	(510.981)
EXCEDENTE DE LAS OPERACIONES FINANCIERAS		(1.271.022)	(512.670)
EXCEDENTE ANTES DE IMPUESTOS		145.103	954.939
Impuesto sobre beneficios	15.1	-	-
Variación del patrimonio neto reconocida en el excedente del ejercicio	12	145.103	954.939
RESULTADO TOTAL, VARIACIÓN DEL PATRIMONIO NETO EN EL EJERCICIO		145.103	954.939

FUNDACIÓN ACCIÓN CONTRA EL HAMBRE

Memoria correspondiente al ejercicio anual terminado el 31 de diciembre de 2018

1. ACTIVIDAD DE LA FUNDACIÓN

1.1 Constitución y domicilio social

Fundación Acción Contra el Hambre, (en adelante "La Fundación") fue constituida como fundación privada sin finalidad de lucro y de ámbito estatal el 28 de febrero de 1995, con una duración ilimitada. Su domicilio y oficinas principales se encuentran en la calle Duque de Sevilla, nº 3, de Madrid. La Fundación está registrada en el Protectorado de Fundaciones, dependiente del Ministerio de Sanidad, Servicios Sociales e Igualdad.

Su objeto fundacional es, según el artículo 5 de sus estatutos, la realización de todo tipo de actividades que contribuyan a combatir el hambre en el mundo, y en especial la organización de misiones de urgencia humanitarias a zonas afectadas por problemas de nutrición, sanidad e higiene, así como la formación de personal especializado en materia de nutrición, sanidad e higiene para su envío a dichas misiones humanitarias.

También tiene como fin y actividad principal el prestar apoyo, asesoramiento y asistencia técnica a las fundaciones y entidades cuya actividad primordial sea la acción social, así como atender a problemáticas sociales de personas físicas.

La Fundación, legalmente independiente, está vinculada a otras cuatro entidades de la red ACF Internacional con idénticos fines, actividad y estructura operativa, siendo la principal y más antigua la asociación francesa AcF, y las otras tres, Action Against Hunger UK, Action Against Hunger US y Action Against Hunger Canadá. La vinculación entre estas entidades se formaliza mediante acuerdos de cooperación suscritos entre las partes.

Una parte de la actividad de la Fundación se realiza como contratista o subcontratista de proyectos de otras fundaciones vinculadas. Cada una de las entidades, legalmente independientes, obtiene los fondos y justifica los gastos ante sus financiadores correspondientes. Por esta razón, la documentación contable original que soporta estas actividades se conserva en la respectiva sede de cada entidad titular de los contratos. También, para llevar a cabo su objeto fundacional, la Fundación cuenta, entre otros, con los ingresos por arrendamiento de los inmuebles que posee (véase Nota 7), los ingresos por cuotas a los usuarios, los ingresos de patrocinadores e ingresos por la gestión de los fondos objeto de las subvenciones del Fondo Social Europeo.

El Órgano de Gobierno de la Fundación es el Patronato. Podrán existir, asimismo, los siguientes órganos de la Fundación, la creación efectiva de los cuales y su funcionamiento se llevará a cabo de acuerdo con lo previsto en los Estatutos:

- a) Un Comité Ejecutivo.
- b) Cualquier otro órgano que el Patronato considerara crear y así lo acordase.

En cada caso, los órganos de la Fundación estarán asistidos por los Consejos Asesores en el supuesto de que el Patronato decidiese crear éstos.

El gobierno, administración y disposición del Patrimonio de la Fundación se confía al Patronato, que es nombrado y actúa con sujeción a las normas contenidas en los Estatutos. El Patronato queda vinculado al cumplimiento del fin fundacional y dispone a tal efecto de todas las facultades que en derecho se precisen para el cumplimiento de tal fin e interpreta, sin limitación alguna, los Estatutos, de acuerdo a la legislación vigente en materia de fundaciones. El Patronato ejerce sus funciones libre de cualquier interferencia u obstáculo, y sus acuerdos vinculan a la Fundación.

El Patronato podrá estar formado por un máximo de quince patronos y un mínimo de tres, que eligen un Presidente por plazo de 5 años, pudiendo ser reelegido indefinidamente. Asimismo, el Patronato elige Vicepresidentes entre sus miembros, los cuales ejercen las funciones del Presidente si éste último estuviese ausente o no pudiera actuar como tal, y un Secretario, que puede no ostentar la condición de patrono. En la actualidad el Secretario de la Fundación es simultáneamente patrono de la misma.

A la fecha de la formulación de estas cuentas anuales del ejercicio 2018 su Patronato está compuesto por los miembros que a continuación se detallan:

- Presidente:	D. José Luis Leal Maldonado
- Vicepresidentes:	D. Emilio Aragón Álvarez D. Luis Escarriaza Ibáñez
- Vocal y Secretario:	D. Francisco Javier Ruiz Paredes
- Vocales:	D ^a . Carmen Posadas Mañe D. Crisanto Plaza Bayón D. Salvador Bangueses Bangueses D ^a . María Jaraiz Saliquet D. Carlos Mira Martín D ^a . Camen Fernández Chamizo

De acuerdo con los Estatutos, la formulación de las cuentas anuales es responsabilidad del Comité de Formulación de Cuentas Anuales, integrado por el Director General, el Director Financiero y por el Director de Operaciones de la Fundación.

Según el artículo 31 de los Estatutos de la Fundación, ésta se extinguirá por las causas y de acuerdo con los procedimientos establecidos por la legislación vigente. Los bienes y derechos resultantes de la liquidación se destinarán a fundaciones o entidades no lucrativas privadas que persigan fines de interés general y que tengan afectados sus bienes, incluso para el supuesto de disolución, a la consecución de aquéllos, de conformidad con lo establecido en el artículo 3.6 de la Ley 49/2002 de 23 de diciembre, de régimen fiscal de las entidades sin fines lucrativos y de los incentivos fiscales al mecenazgo y al artículo 33.3 de la Ley 50/02 de Fundaciones.

2. BASES DE PRESENTACIÓN DE LAS CUENTAS ANUALES

Las cuentas anuales se han preparado de acuerdo con el Plan General de Contabilidad de entidades sin fines lucrativos aprobado por Resolución de 26 de marzo de 2014 del Instituto de Contabilidad y Auditoría de Cuentas (ICAC), así como con el resto de la legislación mercantil vigente aplicable a las Entidades sin fines lucrativos.

El periodo del ejercicio económico anual de la Fundación va del 1 de enero al 31 de diciembre. Las cifras incluidas en las cuentas anuales están expresadas en euros, salvo que se indique lo contrario.

Estas cuentas anuales, que han sido formuladas por el Comité de Formulación de Cuentas Anuales de la Fundación, se someterán a la aprobación del Patronato de la Fundación, estimándose que serán aprobadas sin modificación alguna.

2.1 Imagen fiel

Las cuentas anuales se han preparado a partir de los registros auxiliares de contabilidad de la Fundación, habiéndose aplicado las disposiciones legales vigentes en materia contable con la finalidad de mostrar la imagen fiel del patrimonio, de la situación financiera y de los resultados de la Fundación. El estado de flujos de efectivo se ha preparado con el fin de informar verazmente sobre el origen y la utilización de los activos monetarios representativos de efectivo y otros activos líquidos equivalentes de la Fundación.

2.2 Comparación de la información

De acuerdo con la legislación mercantil, se presenta, a efectos comparativos, con cada una de las partidas del balance, de la cuenta de resultados, además de las cifras del ejercicio 2018, las correspondientes al ejercicio anterior. En la memoria también se incluye información cuantitativa del ejercicio anterior, salvo cuando una norma contable específicamente establece que no es necesario.

2.3 Aspectos críticos de la valoración y estimación de la incertidumbre

En la preparación de las cuentas anuales, el Comité de Formulación de la Fundación ha realizado estimaciones que están basadas en la experiencia histórica y en otros factores que se consideran razonables de acuerdo con las circunstancias actuales y que constituyen la base para establecer el valor contable de los activos y pasivos cuyo valor no es fácilmente determinable mediante otras fuentes. La Dirección de la Fundación revisa sus estimaciones de forma continua, sin embargo, dada la incertidumbre inherente a las mismas, existe un riesgo de que pudieran surgir ajustes en el futuro sobre los valores de los activos y pasivos afectados, de producirse un cambio en las hipótesis, hechos y circunstancias en las que se basan.

Los supuestos clave acerca del futuro, así como otros datos relevantes sobre la estimación de la incertidumbre en la fecha de cierre del ejercicio, que llevan asociados un riesgo de suponer cambios significativos en el valor de los activos o pasivos en el próximo ejercicio son los siguientes:

Deterioro del valor de los activos no corrientes

La valoración de los activos no corrientes, distintos de los financieros, requiere la realización de estimaciones con el fin de determinar su valor recuperable, a los efectos de evaluar un posible deterioro. Para determinar este valor recuperable la Fundación al cierre del ejercicio estima los flujos de efectivo futuros esperados de los activos utilizando una tasa de descuento apropiada para calcular el valor actual de esos flujos de efectivo, así como obtiene valoraciones realizadas por expertos independientes de tales activos como se indica en la Nota 4.4.

Criterio de determinación de la no reintegrabilidad de las subvenciones

Como se indica en la Nota 4.11 de la presente Memoria, la Fundación considera como no reintegrable el importe de las subvenciones recibidas para financiar gastos específicos en proporción al gasto ejecutado a una fecha determinada y siempre que no existan dudas razonables de que se cumplirán todos los términos y condiciones fijadas en las condiciones de otorgamiento. En este sentido, la Fundación analiza periódicamente de forma individualizada el grado de cumplimiento y la expectativa de adecuada finalización del plan de actuación asociado a las mencionadas subvenciones.

Provisiones

Como se indica en la Nota 4.12 de la presente Memoria, la Fundación estima el importe de las provisiones registradas por posible riesgo de reintegro de subvenciones en función de la experiencia histórica del riesgo potencial de importes a devolver como consecuencia de reclamaciones de los donantes.

3. APLICACIÓN DEL EXCEDENTE

El excedente del año 2018 ha sido de 145 miles de euros. Se propone destinar:

- El margen neto del año procedente de las operaciones ordinarias de 59.581 euros a reservas voluntarias, pendiente de su oportuna aprobación, si procede, por parte del patronato. Asimismo, se propone aumentar la dotación fundacional por 85.522 euros, proveniente de la plusvalía generada de las ventas de inversiones inmobiliarias que formaban parte de la dotación fundacional, pendiente de su oportuna aprobación, si procede, por parte del patronato.

La Fundación deberá destinar a la realización de los fines fundacionales al menos el 70 por 100 de las rentas de las explotaciones económicas que desarrolle y de los ingresos que obtenga por cualquier otro concepto, deducidos los gastos realizados para la obtención de tales ingresos, debiendo destinar el resto de las rentas e ingresos a incrementar bien la dotación fundacional o bien las reservas según acuerdo de la Junta de Patronos.

El plazo para el cumplimiento de esta obligación será el comprendido entre el inicio del ejercicio en que se hayan obtenido las respectivas rentas e ingresos y los cuatro años siguientes al cierre de dicho ejercicio (Nota 17.2).

4. NORMAS DE REGISTRO Y VALORACIÓN

Los principales criterios de registro y valoración utilizados por la Fundación en la elaboración de estas cuentas anuales son los siguientes:

4.1 Inmovilizado intangible

El inmovilizado intangible se valora inicialmente por su coste, ya sea éste el precio de adquisición o el coste de producción. El coste del inmovilizado intangible adquirido mediante combinaciones de negocios es su valor razonable en la fecha de adquisición.

Después del reconocimiento inicial, el inmovilizado intangible se valora por su coste, menos la amortización acumulada y, en su caso, el importe acumulado de las correcciones por deterioro registradas.

Los activos intangibles se amortizan sistemáticamente de forma lineal en función de la vida útil estimada de los bienes y de su valor residual. Los métodos y periodos de amortización aplicados son revisados en cada cierre de ejercicio y, si procede, ajustados de forma prospectiva. Al menos al cierre del ejercicio, se evalúa la existencia de indicios de deterioro, en cuyo caso se estiman los importes recuperables, efectuándose las correcciones valorativas que procedan.

Aplicaciones informáticas

Las aplicaciones informáticas se presentan valoradas al coste de adquisición o a su coste de producción y se amortizan linealmente en función de la vida útil estimada de utilización a razón del 30% - 50% anual.

4.2 Inmovilizado material

El inmovilizado material se valora inicialmente por su coste, que en este caso es el precio de adquisición incluyendo el Impuesto sobre el Valor Añadido, al no ser recuperable directamente de la Hacienda Pública. Después del reconocimiento inicial, el inmovilizado material se valora por su coste, menos la amortización acumulada y, en su caso, el importe acumulado de las correcciones por deterioro registradas.

Las reparaciones que no representan una ampliación de la vida útil y los costes de mantenimiento son cargados en la cuenta de resultados en el ejercicio en que se producen. Los costes de renovación, ampliación o mejora que dan lugar a un aumento de la capacidad productiva o a un alargamiento de la vida útil de los bienes, son incorporados al activo como mayor valor del mismo, dándose de baja, en su caso, el valor contable de los elementos sustituidos.

Los elementos adquiridos por la Fundación con cargo a subvenciones recibidas de ciertos financiadores podrían, según los respectivos contratos, ser reclamados al final del proyecto por el financiador. Tales bienes se registran como gasto del programa respectivo en el momento de su adquisición, por lo que no se encuentran registrados en el balance adjunto. El coste de adquisición de estos elementos adquiridos e imputados a la cuenta de resultados en el ejercicio 2018 asciende a 727.137 euros, 612.702 euros en 2017 (Nota 16.3).

Los elementos del inmovilizado material de plena propiedad utilizados en las misiones se amortizan a lo largo de un año, debido al fuerte desgaste al que están sometidos, excepto los vehículos, que se amortizan en cuatro años.

La Fundación amortiza su inmovilizado material ubicado en Sede siguiendo el método lineal, distribuyendo el coste de los activos entre los años de vida útil estimada, según el siguiente detalle:

	Años de vida útil 2018	Años de vida útil 2017
Mobiliario y utillaje	2-5 años	2-5 años
Maquinaria	2-5 años	2-5 años
Otras instalaciones	2-5 años	2-5 años
Otro inmovilizado material	2-5 años	2-5 años
Equipos para procesos de información	2-5 años	2-5 años

En cada cierre de ejercicio, la Fundación revisa los valores residuales, las vidas útiles y los métodos de amortización del inmovilizado material y, si procede, se ajustan de forma prospectiva. La Fundación ha revaluado en el ejercicio 2018 las vidas útiles de su inmovilizado material, sin que el cambio correspondiente en los porcentajes de amortización aplicados prospectivamente desde el inicio del ejercicio haya tenido un impacto relevante en las presentes Cuentas Anuales.

4.3 Inversiones inmobiliarias

La Fundación clasifica en este epígrafe los inmuebles, y sus obras de ampliación y mejoras, destinados total o parcialmente a la obtención de rentas, plusvalías o ambas, para la obtención de ingresos para en el cumplimiento de los fines fundacionales.

La Fundación reconoce y valora las inversiones inmobiliarias siguiendo los criterios establecidos para el inmovilizado material. La amortización de las inversiones inmobiliarias se realiza siguiendo el método lineal, durante los años de vida útil estimados siguientes:

	Años de vida 2018	Años de vida 2017
Construcciones	10-35 años	10-35 años

Se efectúan las correcciones valorativas necesarias con el fin de atribuir a cada inversión inmobiliaria el inferior valor de mercado que en su caso le corresponda al cierre de cada ejercicio, siempre que el valor contable de la inversión no sea recuperable por la generación de ingresos suficientes para cubrir todos los costes y gastos, incluida la amortización.

4.4 Deterioro del valor de los activos no financieros

Al menos al cierre del ejercicio, la Fundación evalúa si existen indicios de que algún activo no corriente o, en su caso, alguna unidad generadora de efectivo pueda estar deteriorado.

El importe recuperable es el mayor entre el valor razonable menos los costes de venta y el valor en uso. Cuando el valor contable es mayor que el importe recuperable se produce una pérdida por deterioro. El valor en uso es el valor actual de los flujos de efectivo futuros esperados, utilizando tipos de interés de mercado sin riesgo, ajustados por los riesgos específicos asociados al activo.

Para el caso de las inversiones inmobiliarias, la Fundación solicita anualmente tasaciones a expertos independientes de cada uno de los terrenos y construcciones registrados en su balance.

Las correcciones valorativas por deterioro y su reversión se contabilizan en la cuenta de resultados.

Las correcciones valorativas por deterioro se revierten cuando las circunstancias que las motivaron dejan de existir, excepto las correspondientes a los fondos de comercio. La reversión del deterioro tiene como límite el valor contable del activo que figuraría si no se hubiera reconocido previamente el correspondiente deterioro del valor.

4.5 Arrendamientos

Los contratos se califican como arrendamientos financieros cuando de sus condiciones económicas se deduce que se transfieren al arrendatario sustancialmente todos los riesgos y beneficios inherentes a la propiedad del activo objeto del contrato. En caso contrario, los contratos se clasifican como arrendamientos operativos.

Los pagos por arrendamientos operativos se registran como gastos en la cuenta de resultados cuando se devengan.

Los ingresos procedentes de los arrendamientos operativos netos de los incentivos concedidos, se reconocen como ingresos de forma lineal a lo largo del plazo del arrendamiento.

4.6 Activos financieros

Clasificación y valoración

Préstamos y partidas a cobrar

En esta categoría se registran los créditos por operaciones comerciales y no comerciales, que incluyen los activos financieros cuyos cobros son de cuantía determinada o determinable, que no se negocian en un mercado activo y para los que se estima recuperar todo el desembolso realizado por la Fundación, salvo, en su caso, por razones imputables a la solvencia del deudor.

En su reconocimiento inicial en el balance, se registran por su valor razonable, que, salvo evidencia en contrario, es el precio de la transacción, que equivale al valor razonable de la contraprestación entregada más los costes de transacción que les sean directamente atribuibles.

Tras su reconocimiento inicial, estos activos financieros se valoran a su coste amortizado.

No obstante, los créditos por operaciones comerciales con vencimiento no superior a un año y que no tienen un tipo de interés contractual, así como los anticipos y créditos al personal y los dividendos a cobrar, cuyo importe se espera recibir en el corto plazo, se valoran inicialmente y posteriormente por su valor nominal, cuando el efecto de no actualizar los flujos de efectivo no es significativo.

La diferencia entre el valor razonable y el importe entregado de las fianzas por arrendamientos operativos se considera un pago anticipado por el arrendamiento y se imputa a la cuenta de resultados durante el periodo del arrendamiento. Para el cálculo del valor razonable de las fianzas se toma como periodo remanente el plazo contractual mínimo comprometido. Dado que el importe entregado no difiere significativamente del valor razonable, la Fundación ha registrado las fianzas por el importe entregado.

Activos financieros disponibles para la venta

Incluyen los valores representativos de deuda y los instrumentos de patrimonio que no se han incluido en la categoría anterior.

En su reconocimiento inicial en el balance, se registran por su valor razonable, que, salvo evidencia en contrario, es el precio de la transacción, que equivale al valor razonable de la contraprestación entregada más los costes de transacción que les sean directamente atribuibles. Para los instrumentos de patrimonio se incluye en el valor inicial el importe de los derechos preferentes de suscripción y similares que se han adquirido.

Tras su reconocimiento inicial, estos activos financieros se valoran a su valor razonable, sin deducir los costes de transacción en los que se pudiera incurrir en su enajenación. Los cambios que se producen en el valor razonable se registran directamente en el patrimonio neto, hasta que el activo financiero cause baja del balance o se deteriore, momento en el que el importe reconocido en patrimonio neto se imputará en la cuenta de pérdidas y ganancias. No obstante, las pérdidas y ganancias que resulten por diferencias de cambio en activos financieros monetarios en moneda extranjera se registran en la cuenta de pérdidas y ganancias.

Los instrumentos de patrimonio cuyo valor razonable no puede ser estimado de manera fiable se valoran por su coste, menos, en su caso, el importe acumulado de las correcciones valorativas por deterioro de su valor.

Cancelación

Los activos financieros se dan de baja del balance de la Fundación cuando han expirado los derechos contractuales sobre los flujos de efectivo del activo financiero o cuando se transfieren, siempre que en dicha transferencia se transmitan sustancialmente los riesgos y beneficios inherentes a su propiedad.

Intereses recibidos de activos financieros

Los intereses de activos financieros devengados con posterioridad al momento de la adquisición se reconocen como ingresos en la cuenta de resultados. Los intereses se reconocen utilizando el método del tipo de interés efectivo.

A estos efectos, en la valoración inicial de los activos financieros se registran de forma independiente, atendiendo a su vencimiento, el importe de los intereses explícitos devengados y no vencidos en dicho momento. Se entiende por intereses explícitos aquellos que se obtienen de aplicar el tipo de interés contractual del instrumento financiero.

4.7 Deterioro del valor de los activos financieros

El valor en libros de los activos financieros se corrige por la Fundación con cargo a la cuenta de resultados cuando existe una evidencia objetiva de que se ha producido una pérdida por deterioro.

Para determinar las pérdidas por deterioro de los activos financieros, la Fundación evalúa las posibles pérdidas tanto de los activos individuales, como de los grupos de activos con características de riesgo similares.

Instrumentos de deuda

Existe una evidencia objetiva de deterioro en los instrumentos de deuda, entendidos como las cuentas a cobrar, los créditos y los valores representativos de deuda, cuando después de su reconocimiento inicial ocurre un evento que supone un impacto negativo en sus flujos de efectivo estimados futuros.

La Fundación considera como activos deteriorados (activos dudosos) aquellos instrumentos de deuda para los que existen evidencias objetivas de deterioro, que hacen referencia fundamentalmente a la existencia de impagados, incumplimientos, refinanciaciones y a la existencia de datos que evidencien la posibilidad de no recuperar la totalidad de los flujos futuros pactados o que se produzca un retraso en su cobro.

En el caso de los activos financieros valorados a su coste amortizado, el importe de las pérdidas por deterioro es igual a la diferencia entre su valor en libros y el valor actual de los flujos de efectivo futuros que se estima van a generar, descontados al tipo de interés efectivo existente en el momento del reconocimiento inicial del activo. Para los deudores comerciales y otras cuentas a cobrar, la Fundación considera como activos dudosos aquellos saldos que tienen partidas vencidas a más de un año para las que no existe seguridad de su cobro y los saldos de empresas que han solicitado un concurso de acreedores.

La reversión del deterioro se reconoce como un ingreso en la cuenta de resultados y tiene como límite el valor en libros del activo financiero que estaría registrado en la fecha de reversión si no se hubiese registrado el deterioro de valor.

4.8 Pasivos financieros

Clasificación y valoración

Débitos y partidas a pagar

Incluyen los pasivos financieros originados por la compra de bienes y servicios por operaciones de tráfico de la Fundación y los débitos por operaciones no comerciales que no son instrumentos derivados.

En su reconocimiento inicial en el balance, se registran por su valor razonable, que, salvo evidencia en contrario, es el precio de la transacción, que equivale al valor razonable de la contraprestación recibida ajustado por los costes de transacción que les sean directamente atribuibles.

Tras su reconocimiento inicial, estos pasivos financieros se valoran por su coste amortizado. Los intereses devengados se contabilizan en la cuenta de resultados, aplicando el método del tipo de interés efectivo.

No obstante, los débitos por operaciones comerciales con vencimiento no superior a un año y que no tengan un tipo de interés contractual, así como los desembolsos exigidos por terceros sobre participaciones, cuyo importe se espera pagar en el corto plazo, se valoran por su valor nominal, cuando el efecto de no actualizar los flujos de efectivo no es significativo.

La Fundación da de baja un pasivo financiero cuando la obligación se ha extinguido.

4.9 Existencias

Las existencias se valoran a su precio de adquisición o coste de producción. El precio de adquisición incluye el importe facturado por el vendedor, después de deducir cualquier descuento, rebaja en el precio u otras partidas similares, y todos los gastos adicionales producidos hasta que los bienes se hallan ubicados para su venta, tales como transportes, aranceles de aduanas, seguros y otros directamente atribuibles a la adquisición de las existencias, así como los impuestos indirectos no recuperables.

Dado que las existencias de la Fundación no necesitan un periodo de tiempo superior a un año para estar en condiciones de ser vendidas, no se incluyen gastos financieros en el precio de adquisición o coste de producción.

La Fundación utiliza el método FIFO para la asignación de valor a las existencias.

Cuando el valor neto realizable de las existencias es inferior a su precio de adquisición o a su coste de producción, se efectúan las oportunas correcciones valorativas, reconociéndolas como un gasto en la cuenta de resultados.

4.10 Efectivo y otros activos líquidos equivalentes

Este epígrafe incluye el efectivo en caja, las cuentas corrientes bancarias y los depósitos y adquisiciones temporales de activos que cumplen con los siguientes requisitos:

- Son convertibles en efectivo.
- En el momento de su adquisición su vencimiento no era superior a tres meses.
- No están sujetos a un riesgo significativo de cambio de valor.
- Forman parte de la política de gestión normal de tesorería de la Fundación.

4.11 Subvenciones, donaciones y legados

Las subvenciones recibidas para financiar gastos específicos de ejecución plurianual y en el supuesto de ejecución parcial de los mismos, se califican como no reintegrables en proporción al gasto ejecutado, siempre que no existan dudas razonables de que se concluirá en los términos fijados en las condiciones del otorgamiento, imputándose a la cuenta de resultados del ejercicio en el que se devenguen los gastos que están financiando. En base a este criterio, los importes reintegrables, es decir, pendientes de imputar a la cuenta de resultados a una fecha determinada, se encuentran registrados en el epígrafe de "Beneficiarios acreedores" del pasivo del balance.

Las subvenciones se califican como no reintegrables cuando se han cumplido las condiciones establecidas para su concesión, registrándose en ese momento directamente en el patrimonio neto. Las donaciones privadas sin destino o proyecto específico se reconocen como ingreso cuando se cobran. Las subvenciones recibidas para adquirir activos materiales se imputan como ingresos del ejercicio en proporción a la amortización de los activos adquiridos.

En el reconocimiento de subvenciones, la aportación comprometida por los financiadores pendiente de cobro se registra en el epígrafe de "Usuarios y otros deudores de la actividad propia" del activo del balance.

4.12 Provisiones

Los pasivos que resultan indeterminados respecto a su importe o a la fecha en que se cancelarán, se reconocen en el balance cuando la Fundación tiene una obligación actual (ya sea por una disposición legal, contractual o por una obligación implícita o tácita), surgida como consecuencia de sucesos pasados, que se estima probable que suponga una salida de recursos para su liquidación y que es cuantificable.

Las provisiones se valoran por el valor actual de la mejor estimación posible del importe necesario para cancelar o transferir a un tercero la obligación, registrándose los ajustes que surjan por la actualización de la provisión como un gasto financiero conforme se van devengando. Cuando se trata de provisiones con vencimiento inferior o igual a un año, y el efecto financiero no es significativo, no se lleva a cabo ningún tipo de descuento. Las provisiones se revisan a la fecha de cierre de cada balance y son ajustadas con el objetivo de reflejar la mejor estimación actual del pasivo correspondiente en cada momento.

Por otra parte, se consideran pasivos contingentes aquellas posibles obligaciones, surgidas como consecuencia de sucesos pasados, cuya materialización está condicionada a que ocurran eventos futuros que no están enteramente bajo el control de la Fundación y aquellas obligaciones presentes, surgidas como consecuencia de sucesos pasados, para las que no es probable que haya una salida de recursos para su liquidación o no se pueden valorar con suficiente fiabilidad. Estos pasivos no son objeto de registro contable, detallándose los mismos en la memoria, excepto cuando la salida de recursos sea remota.

Las principales provisiones para operaciones de la actividad corresponden a las provisiones por riesgo de reintegro de las subvenciones. El cálculo de esta provisión está basado en la experiencia histórica del riesgo potencial de importes a devolver de las ayudas recibidas como consecuencia de posteriores reclamaciones de los donantes (Nota 13).

4.13 Impuesto sobre beneficios e IVA

El IVA soportado no deducible se incorpora al precio de adquisición de los bienes de inversión o del circulante, así como, de los servicios que sean objeto de las operaciones grabadas por el impuesto.

La Fundación ha calculado su Impuesto sobre Sociedades determinando las rentas exentas y no exentas de acuerdo a lo dispuesto en la Ley 49/2002 de 23 de diciembre, de régimen fiscal de las entidades sin fines lucrativos y de los incentivos fiscales al mecenazgo, y atendiendo al Real Decreto 1270/2003, de 10 de octubre por el que se aprueba el Reglamento que desarrolla la mencionada Ley.

La Fundación, al cumplir los requisitos previstos en dicha Ley a efectos de tributación por el Impuesto sobre Sociedades, está exenta de tributación por los resultados obtenidos en el ejercicio de las actividades que constituyen su objetivo fundacional o finalidad específica, así como por los incrementos de patrimonio derivados de adquisiciones y transmisiones a título lucrativo siempre que unas y otras se obtengan o realicen en cumplimiento de su objeto social o finalidad específica.

De conformidad con el Artículo 14 de la Ley 49/2002, de 23 de diciembre, y el artículo 1 del Real Decreto 1270/2003, de 10 de octubre, por el que se aprueba el Reglamento para la aplicación del régimen fiscal de las entidades sin fines lucrativos y de los incentivos fiscales al mecenazgo, la Fundación presentó en el año 2003 la correspondiente declaración censal optando por el régimen fiscal especial de Título II de la ley 49/2002 de 23 de diciembre.

4.14 Clasificación de los activos y pasivos entre corrientes y no corrientes

Los activos y pasivos se presentan en el balance clasificados entre corrientes y no corrientes. A estos efectos, los activos y pasivos se clasifican como corrientes cuando están vinculados al ciclo normal de explotación de la Fundación y se esperan vender, consumir, realizar o liquidar en el transcurso del mismo y su vencimiento, enajenación o realización se espera que se produzca en el plazo máximo de un año. En caso contrario se clasifican como activos y pasivos no corrientes.

El ciclo normal de explotación es inferior a un año para todas las actividades, excepto para la actividad en las misiones, que depende de los plazos de los proyectos.

4.15 Ingresos y gastos

De acuerdo con el principio de devengo, los ingresos y gastos se registran cuando ocurren, con independencia de la fecha de su cobro o de su pago.

El criterio de reconocimiento de ingresos de las subvenciones, donaciones y legados recibidos por la Fundación se detalla en la Nota 4.11 anterior.

Se registran como ayudas monetarias las prestaciones de carácter monetario concedidas a otras entidades o a beneficiarios directos, realizadas en cumplimiento de los fines propios de la Fundación. Las acciones asociadas a estas ayudas son llevadas a cabo en su totalidad en las misiones.

4.16 Transacciones en moneda extranjera

La moneda funcional y de presentación de la Fundación es el euro.

Las transacciones en moneda extranjera se convierten en su valoración inicial al tipo de cambio de contado vigente en la fecha de la transacción.

Los activos y pasivos monetarios denominados en moneda extranjera se convierten al tipo de cambio de contado vigente en la fecha de balance. Las diferencias de cambio, tanto positivas como negativas, que se originen en este proceso, se reconocen en la cuenta de resultados del ejercicio en el que surjan.

4.17 Elementos patrimoniales de naturaleza medioambiental

Dada la naturaleza de las operaciones de la Fundación, ésta no tiene responsabilidades, gastos, activos ni provisiones y contingencias de naturaleza medioambiental que pudieran ser significativos en relación con el patrimonio, la situación financiera y los resultados de la misma. Por este motivo, no se incluyen desgloses en la presente memoria de cuentas anuales respecto a información de cuestiones ambientales.

4.18 Indemnizaciones por despido

De acuerdo con la legislación laboral vigente, la Fundación está obligada al pago de indemnizaciones a aquellos empleados con los que, en determinadas condiciones, rescinda sus relaciones laborales. Las indemnizaciones por despido susceptibles de cuantificación razonable se registran como gasto del ejercicio en el que existe una expectativa válida creada por la Fundación frente a los terceros afectados.

4.19 Transacciones con partes vinculadas

Las transacciones con partes vinculadas se contabilizan de acuerdo con las normas de valoración detalladas anteriormente.

Los precios de las operaciones realizadas con partes vinculadas se encuentran adecuadamente soportados, por lo que la Fundación considera que no existen riesgos que pudieran originar pasivos fiscales significativos.

5. INMOVILIZADO INTANGIBLE

El detalle y los movimientos de las distintas partidas que componen el inmovilizado intangible son los siguientes:

2018

(Euros)	Saldo inicial	Altas y dotaciones	Bajas	Saldo final
Coste				
Patentes, licencias, marcas y similares	2.834	-	-	2.834
Aplicaciones Informáticas	75.381	-	-	75.381
	78.215	-	-	78.215
Amortización acumulada				
Aplicaciones Informáticas	(74.207)	-	-	(74.207)
	(74.207)	-	-	(74.207)
Valor neto contable	4.008	-	-	4.008

2017

(Euros)	Saldo inicial	Altas y dotaciones	Bajas	Saldo final
Coste				
Patentes, licencias, marcas y similares	2.834	-	-	2.834
Aplicaciones Informáticas	75.381	-	-	75.381
	78.215	-	-	78.215
Amortización acumulada				
Aplicaciones Informáticas	(74.207)	-	-	(74.207)
	(74.207)	-	-	(74.207)
Valor neto contable	4.008	-	-	4.008

La totalidad de los elementos del inmovilizado inmaterial se encuentran afectos a las actividades de la Fundación. A 31 de diciembre de 2018 y 2017, no hay inmovilizado intangible situado fuera del territorio español.

A 31 de diciembre de 2018 se encuentran totalmente amortizadas aplicaciones informáticas por importe de 74.207 euros (74.207 euros a 31 de diciembre de 2017).

6. INMOVILIZADO MATERIAL

El detalle y los movimientos de las distintas partidas que componen el inmovilizado material son los siguientes:

2018

(Euros)	Saldo inicial	Altas y dotaciones	Bajas	Saldo final
Coste				
Instalaciones técnicas, maquinaria y otro inmovilizado	2.409.657	640.733	-	3.050.390
	2.409.657	640.733	-	3.050.390
Amortización acumulada				
Instalaciones técnicas, maqu. y otro inmo. (Nota 16.7)	(1.649.224)	(399.278)	-	(2.048.502)
	(1.649.224)	(399.278)	-	(2.048.502)
Valor neto contable	760.433			1.001.888

2017

(Euros)	Saldo inicial	Altas y dotaciones	Bajas	Saldo final
Coste				
Instalaciones técnicas, maquinaria y otro inmovilizado	1.895.408	567.827	(53.578)	2.409.657
	1.895.408	567.827	(53.578)	2.409.657
Amortización acumulada				
Instalaciones técnicas, maqu. y otro inmo. (Nota 16.7)	(1.415.615)	(279.577)	45.968	(1.649.224)
	(1.415.615)	(279.577)	45.968	(1.649.224)
Valor neto contable	479.793			760.433

La totalidad de los elementos del inmovilizado material se encuentran afectos a las actividades de la Fundación.

6.1 Descripción de los principales movimientos

Las principales altas del ejercicio 2018 y 2017 corresponden a la adquisición de vehículos todoterrenos y motos para su uso en las misiones en el extranjero. No ha habido bajas a lo largo del año 2018. Las bajas del ejercicio 2017 correspondían principalmente a inmovilizados de la misión de Guinea Conakry que se cerró en 2017, y que estaban totalmente amortizados.

6.2 Otra información

Al cierre del ejercicio 2018 la Fundación tiene elementos de inmovilizado material totalmente amortizados y en uso por valor de 807.440 euros (671.086 euros al cierre del ejercicio 2017).

El coste del inmovilizado material situado fuera del territorio español a 31 de diciembre de 2018 asciende a 1.832.484 euros (1.446.151 euros al cierre del ejercicio 2017).

La Fundación sigue la práctica de formalizar pólizas de seguro para cubrir los posibles riesgos a que están sujetos los diversos elementos de su inmovilizado material. La Fundación mantiene una cobertura suficiente para los riesgos propios de su actividad.

6.3 Inmovilizado adquirido con cargo a subvenciones

Los elementos adquiridos por la Fundación con cargo a subvenciones recibidas de ciertos financiadores podrían, según los respectivos contratos, ser reclamados al final del proyecto por el financiador; por este motivo la Fundación registra estas adquisiciones como un gasto asociado a los diferentes proyectos (Nota 4.2). La práctica totalidad de estos activos corresponde a vehículos utilizados en las misiones. El valor de coste histórico de este tipo de inmovilizado, en uso a 31 de diciembre de 2018, asciende a 7.843.451 euros (7.115.547 euros al 31 de diciembre de 2017).

6.4 Arrendamientos financieros

El valor neto contable del inmovilizado material adquirido mediante contratos de arrendamiento financiero al 31 de diciembre es el siguiente:

	2018	2017
Equipos para procesos de información		
Coste	20.060	20.060
Amortización acumulada	(16.960)	(13.830)
Total	3.100	6.230

La conciliación entre el importe total de los pagos futuros mínimos y su valor actual al 31 de diciembre es la siguiente:

	2018		2017	
	Pagos futuros mínimos	Valor actual	Pagos futuros mínimos	Valor actual
Hasta un año	4.500	4.500	4.810	4.810
Entre uno y cinco años	-	-	1.731	1.731

Los vencimientos de los dos contratos vigentes son el 17 de marzo de 2019 y 2 de noviembre 2020 respectivamente.

6.5 Arrendamientos operativos

El principal contrato de arrendamiento de la Fundación corresponde a sus oficinas de Madrid, así como a las viviendas del personal situado en las misiones. La duración media de los contratos de arrendamiento de las misiones es de un año, mientras que el contrato relativo a las oficinas de Madrid finaliza en el año 2020 y se renueva de manera anual tácitamente.

Los pagos futuros mínimos de estos contratos de arrendamiento no cancelables al 31 de diciembre son los siguientes:

(Euros)	2018	2017
Hasta un año	591.128	540.507
Entre uno y cinco años	2.032.002	1.058.570

Los gastos por arrendamiento operativo han ascendido a 3.564.820 euros en el ejercicio 2018, 3.862.357 euros en el ejercicio 2017 (Nota 16.6).

7. INVERSIONES INMOBILIARIAS

El detalle y los movimientos de las distintas partidas que componen las inversiones inmobiliarias son los siguientes:

2018

(Euros)	Saldo inicial	Altas	Bajas	Saldo final
Coste				
Terrenos	11.508.802	5.377.654	-	16.886.456
Construcciones	6.633.287	1.532.906	-	8.166.193
	18.142.089	6.910.560	-	25.052.649
Amortización acumulada				
Construcciones (Nota 16.7)	(1.351.054)	(338.713)	-	(1.689.767)
	(1.351.054)	(338.713)	-	(1.689.767)
Valor neto contable	16.791.035			23.362.882

2017

(Euros)	Saldo inicial	Altas	Bajas	Saldo final
Coste				
Terrenos	11.508.802	-	-	11.508.802
Construcciones	6.524.389	108.898	-	6.633.287
	18.033.191	108.898	-	18.142.089
Amortización acumulada				
Construcciones (Nota 16.7)	(1.016.534)	(334.520)	-	(1.351.054)
	(1.016.534)	(334.520)	-	(1.351.054)
Valor neto contable	17.016.657			16.791.035

El valor de coste de los terrenos incluidos en inversiones inmobiliarias al 31 de diciembre es el siguiente:

(Euros)	2018	2017
Calle Arapiles, nº 14 (Madrid)	14.146.930	8.769.276
Calle Dr. Zamenhoff nº 36 (Madrid)	2.631.686	2.631.686
Chinchón (Chinchón, Madrid)	68.855	68.855
Villarubia Santiago (Ocaña, Toledo)	24.260	24.260
Pza Oriente, nº 7 (Madrid)	9.105	9.105
Costanilla, 16 (Chinchón, Madrid)	3.191	3.191
Chinchón (Chinchón, Madrid)	1.803	1.803
Carretera Ocaña, 3 (Ocaña, Toledo)	522	522
Prado del Palancar (Buitrago, Madrid)	102	102
Total	16.886.456	11.508.802

Los mencionados terrenos no generan ingresos más allá de las rentas provenientes del arrendamiento de algunos de los inmuebles situados en la C/Arapiles nº 14, C/Zamenhoff nº 36, y Plaza de Oriente nº 7, según se detalla a continuación en el detalle de construcciones.

El valor de coste de las construcciones a 31 de diciembre es el siguiente:

(Euros)	2018	2017	Uso
Oficinas en c/Arapiles, 14 (Madrid)	5.112.902	3.590.556	Arrendamiento a terceros
Oficinas en c/Dr. Zamenhoff nº 36 (Madrid)	2.685.690	2.685.690	Arrendamiento a terceros
Oficinas en Plaza Oriente, 7 (Madrid)	134.550	134.550	Arrendamiento a terceros
Oficina c/Cervantes, nº12 (Madrid)	109.384	109.384	Arrendamiento a terceros
Alamillo baja 21 (Chinchón, Madrid)	2.794	2.794	Pendiente de arrendamiento
Edificio Valdemoro (C/Estación)	1.414	1.414	Pendiente de arrendamiento
Oficina Barcelona en c/ Diputació, 180 (Barcelona)	119.458	108.899	Uso propio
Total	8.166.193	6.633.287	

7.1 Arrendamientos operativos

Los inmuebles recogidos en este epígrafe son para obtener rentas o plusvalías. Al 31 de diciembre de 2018, al igual que al 31 de diciembre de 2017, están arrendados a terceros el piso bajo Izda. del inmueble situado en la Plaza de Oriente nº7, el piso tercero situado en la calle Cervantes, 12, parte del edificio de oficinas situado en la calle Dr. Zamenhof, 36 Dpdo. y el situado en la calle Arapiles, 14 de Madrid. Los contratos de arrendamiento tienen una duración entre 1 y 3 años prorrogables o se extinguen a su vencimiento pudiendo llegar a un acuerdo entre partes para la suscripción de nuevos contratos y condiciones.

El edificio de la c/ Arapiles (Madrid) es un inmueble de oficinas de las que la fundación a 15 de junio, tenía arrendada a la sociedad Técnicas Reunidas y Técnicas Reunidas Internacional, las siguientes plantas: parte de segundo sótano, parte de semisótano, parte de planta baja y las plantas 1º, 2º, 3º, 6º y 7º. A partir de la fecha referenciada, la fundación pasa a ser propietaria del edificio completo adquiriendo las plantas 4ª y 5ª así como una parte del bajo y del semisótano y cuyo arrendatario es la misma sociedad.

Del edificio de oficinas situado en Dr. Zamenhof, 36 Dpdo., la fundación es propietaria de la planta baja, primera y segunda así como de 48 plazas de garaje, situadas entre las planta -1 y -2. La planta baja y 5 plazas de garaje, están arrendadas a la sociedad Lucas Caravaca Ibérica; la planta primera y 9 plazas de garaje están arrendadas a la sociedad Gigigo y la planta segunda, locales 1 y 2 así como 26 plazas de garaje, están arrendadas a la sociedad Aubay Spain (Fusión entre Aubay isalia y Norma 4). Existen 7 plazas de garaje que están alquiladas a diversos trabajadores de estas empresas.

Los ingresos provenientes de dichos contratos han ascendido a 1.220.239 euros en el ejercicio 2018, 1.025.096 euros en el ejercicio 2017 (Nota 16.4).

Los gastos asociados a las inversiones que han generado ingresos se corresponden con su amortización por 338.713 euros (334.520 euros en 2017) y los gastos de administración (comunidad y mantenimiento por 182.767 euros (123.844 euros en 2017). Mientras que los gastos correspondientes a los inmuebles no alquilados han ascendido a 74.873 euros (66.710 euros en 2017).

El detalle de los cobros futuros mínimos de estos contratos de arrendamiento operativo no cancelables al 31 de diciembre es el siguiente:

(Euros)	2018	2017
Hasta un año	557.713	307.667
Entre uno y cinco años	318.332	38.333
	876.045	346.000

7.2 Otra información

La Fundación tiene contratadas varias pólizas de seguro para cubrir los posibles riesgos a que están sujetos los diversos elementos de sus inversiones inmobiliarias y resto de inmovilizados materiales. Al 31 de diciembre de 2018 y 2017, los miembros del Patronato de la Fundación consideran que la cobertura de estas pólizas es suficiente. Durante el ejercicio 2018 y 2017 no se han producido compensaciones de seguros recibidas por la Fundación en relación al inmovilizado material e inversiones inmobiliarias.

Durante el ejercicio 2018 la Fundación ha vendido, con la debida autorización del protectorado, un terreno rústico en Santiago de Villarubia en el municipio de Toledo y otro en Chinchon. Los ingresos obtenidos fueron de 86 mil euros (ver Nota 16.9).

Durante el ejercicio 2017 la Fundación no vendió ningún inmueble o terreno.

8. ACTIVOS FINANCIEROS

El movimiento durante el ejercicio de los saldos totales (corto y largo plazo) que componen las cuentas de Usuarios y deudores de la actividad propia, distinguiendo por entidad financiadora, es como sigue:

2018

(Euros)	Instrumentos de patrimonio	Valores representativos de deuda	Créditos, derivados y otros	Total
Activos financieros a largo plazo				
Préstamos y partidas a cobrar	-	-	20.503.594	20.503.594
Activos disponibles para la venta				
Valorados a valor razonable	122.053	49.258	-	171.311
Otros activos financieros	-	-	236.660	236.660
	122.053	49.258	20.740.254	20.911.564
Activos financieros a corto plazo				
Préstamos y partidas a cobrar	-	-	99.903.193	99.903.193
Total	122.053	49.258	120.643.447	120.814.758

2017

(Euros)	Instrumentos de patrimonio	Valores representativos de deuda	Créditos, derivados y otros	Total
Activos financieros a largo plazo				
Préstamos y partidas a cobrar	-	-	13.915.706	13.915.706
Activos disponibles para la venta				
Valorados a valor razonable	81.910	86.717	-	168.627
Otros activos financieros	-	-	245.215	245.215
	81.910	86.717	14.160.921	14.329.548
Activos financieros a corto plazo				
Préstamos y partidas a cobrar	-	-	53.100.178	53.100.178
Total	81.910	86.717	67.261.099	67.429.726

Estos importes se desglosan en el balance de la siguiente forma:

2018

(Euros)	Instrumentos de patrimonio	Valores representativos de deuda	Créditos, derivados y otros	Total
Activos financieros no corrientes				
Inversiones financieras a largo plazo (Nota 8.1)	122.053	49.258	236.660	407.971
Usuarios y otros deudores de la actividad propia a largo plazo (Nota 8.2)	-	-	20.503.594	20.503.594
	122.053	49.258	20.740.254	20.911.564
Activos financieros corrientes				
Usuarios y otros deudores de la actividad propia a corto plazo (Nota 8.2)	-	-	79.332.376	79.332.376
Deudores, empresas del grupo y asociadas (Nota 19.1)	-	-	1.901.749	1.901.749
Deudores de la sede	-	-	1.072.327	1.072.327
Deudores de las misiones	-	-	17.542.286	17.542.286
Personal	-	-	54.456	54.456
	-	-	99.903.193	99.903.193
Total	122.053	49.258	120.643.447	120.814.758

2017

(Euros)	Instrumentos de patrimonio	Valores representativos de deuda	Créditos, derivados y otros	Total
Activos financieros no corrientes				
Inversiones financieras a largo plazo (Nota 8.1)	81.910	86.717	245.215	413.842
Usuarios y otros deudores de la actividad propia a largo plazo (Nota 8.2)	-	-	13.915.706	13.915.706
	81.910	86.717	14.160.921	14.329.548
Activos financieros corrientes				
Usuarios y otros deudores de la actividad propia a corto plazo (Nota 8.2)	-	-	48.630.442	48.630.442
Deudores, empresas del grupo y asociadas (Nota 19.1)	-	-	1.525.501	1.525.501
Deudores de la sede	-	-	208.096	208.096
Deudores de las misiones	-	-	2.736.139	2.736.139
Personal	-	-	-	-
	-	-	53.100.178	53.100.178
Total	81.910	86.717	67.261.099	67.429.726

8.1 Inversiones financieras a largo plazo

8.1.1 Instrumentos de patrimonio a largo plazo

Al cierre del ejercicio 2018 y 2017, el saldo corresponde al valor de mercado de acciones provenientes de la fusión con la Fundación Luis Vives producida en el ejercicio 2012 o de legados recibidos durante del año 2018. El saldo al cierre de 2017 estaba limitado a acciones heredadas de la fusión con la Fundación Luis Vives.

8.1.2 Valores representativos de deuda a largo plazo

Al cierre del ejercicio 2018 y 2017, el saldo corresponde a Obligaciones del Estado al 6% de interés, con vencimiento al 31 de enero de 2029 procedentes de una operación de canje efectuada con la Deuda del Estado Perpetua existente al 31 de diciembre de 1997 por la Fundación Luis Vives, en virtud de la Resolución del 30 de julio de 1998 de la Dirección General del Tesoro y Política Financiera.

8.1.3 Créditos, derivados y otros – Inversiones financieras a largo plazo

Al cierre del ejercicio 2018 y 2017, en este epígrafe se recoge el importe de las fianzas entregadas por la Fundación por el arrendamiento de inmuebles. Principalmente, corresponden a los contratos de arrendamiento de viviendas, que se depositaron en el IVIMA por la Fundación.

8.2 Usuarios y otros deudores de la actividad propia

8.2.1 A largo plazo

La Fundación registra en este epígrafe del balance el importe de las aportaciones comprometidas por los financiadores pendientes de cobro al cierre del ejercicio y que serán recibidas a largo plazo. Sus vencimientos se encuentran establecidos en los correspondientes pliegos de concesiones. El detalle de este epígrafe por financiadores al 31 de diciembre es el siguiente:

Entidad financiadora (Euros)	2018	2017
Agencia Española de Cooperación Internacional para el Desarrollo	5.285.423	-
Organismos de la Unión Europea	4.088.202	2.670.219
Otros donantes internacionales	3.861.193	5.543.139
Empresas y otros privados	3.784.346	1.452.313
Mº Asuntos Sociales (MSPSEI)	1.454.817	3.465.363
Otras administraciones españolas	810.826	1.054.717
Cooperación USA (USAID/O.F.D.A)	737.380	23.468
Cooperación Británica (DFID)	552.818	-
Cooperación Suiza (COSUDE)	282.225	-
Naciones Unidas	41.329	-
European Commission Humanitarian Aid Office	19.603	-
Diferencias de cambio	(394.966)	(293.513)
Total	20.503.594	13.915.706

El detalle de los vencimientos anuales en los que se estima cobrar dicha deuda es el siguiente:

Año de vencimiento	2018	2017
2019	-	11.508.557
2020	12.695.768	1.862.483
2021	5.563.839	295.767
2022	2.210.794	295.493
2023	428.159	246.919
Diferencias de cambio	(394.966)	(293.513)
Total	20.503.594	13.915.706

8.2.2 A corto plazo

De forma complementaria a lo indicado en la Nota 8.2.1, en este epígrafe se encuentra registrado el importe de las aportaciones comprometidas por los financiadores pendientes de cobro al cierre del ejercicio y con vencimiento en el ejercicio siguiente.

El detalle de los mencionados importes a 31 de diciembre es el siguiente:

Entidad financiadora (Euros)	2018	2017
Cooperación USA (USAID/O.F.D.A)	25.547.687	6.284.841
Otros donantes internacionales	10.214.806	5.798.723
Otros Organismos de la Unión Europea	9.148.984	5.845.452
Naciones Unidas	7.856.446	5.271.231
Mº Asuntos Sociales (MSPSEI)	7.066.420	4.390.915
European Commission Humanitarian Aid Office	5.916.613	8.001.847
SIDA	4.600.749	6.150.853
Empresas y otros privados	3.728.243	2.022.964
Agencia Española de Cooperación Internacional para el Desarrollo	2.110.344	198.675
Otras administraciones españolas	2.108.287	2.596.660
Cooperación Suiza (COSUDE)	1.621.214	2.663.797
Cooperación Británica (DFID)	889.776	475.342
Diferencias de cambio	(1.477.194)	(1.070.858)
Total	79.332.376	48.630.442

8.2.3 Otra información

El desglose de usuarios y otros deudores de la actividad propia a corto y largo plazo es el siguiente:

2018

(Euros)	Saldo Inicial	Altas	Cobros	Saldo Final
Cooperación USA (USAID/O.F.D.A)	6.308.309	28.180.891	(8.204.133)	26.285.067
Otros donantes internacionales	10.170.553	17.593.081	(13.687.636)	14.075.999
Otros Organismos de la Unión Europea	8.488.246	12.422.162	(7.692.824)	13.217.584
Mº Asuntos Sociales (MSPSEI)	7.856.278	1.989.672	(1.324.713)	8.521.237
Naciones Unidas	5.271.231	19.017.496	(16.390.952)	7.897.775
Empresas y otros privados	3.475.277	7.452.469	(3.415.157)	7.512.590
Agencia Española de Cooperación Internacional para el Desarrollo	198.675	7.863.657	(666.565)	7.395.767
European Commission Humanitarian Aid Office	8.029.272	31.195.001	(33.288.058)	5.936.216
Cooperación Sueca (SIDA)	6.150.853	5.306.389	(6.881.082)	4.600.749
Otras administraciones españolas	3.651.377	3.196.713	(3.928.976)	2.919.114
Cooperación Suiza (COSUDE)	3.728.778	1.372.460	(3.197.798)	1.903.440
Cooperación Británica (DFID)	581.670	912.055	(51.130)	1.442.594
Diferencias de cambio	(1.364.371)	(364.241)	118.960	(1.872.161)
Total	62.546.143	136.137.806	(98.847.980)	99.835.970

2017

(Euros)	Saldo Inicial	Altas	Cobros	Saldo Final
Otros donantes internacionales	9.118.419	10.779.875	(9.727.741)	10.170.553
Otros Organismos de la Unión Europea	4.825.297	6.855.178	(2.992.229)	8.488.246
European Commission Humanitarian Aid Office	13.602.756	24.111.645	(29.685.129)	8.029.272
Mº Asuntos Sociales (MSPSEI)	8.879.610	1.025.409	(2.048.741)	7.856.278
Cooperación USA (USAID/O.F.D.A)	3.963.982	6.954.119	(4.609.792)	6.308.309
Cooperación Sueca (SIDA)	5.343.352	2.530.626	(1.723.125)	6.150.853
Naciones Unidas	3.079.081	22.933.604	(20.741.454)	5.271.231
Cooperación Suiza (COSUDE)	669.482	5.512.887	(2.453.591)	3.728.778
Otras administraciones españolas	1.059.193	5.327.732	(2.735.548)	3.651.377
Empresas y otros privados	1.552.003	4.465.843	(2.542.569)	3.475.277
Cooperación Británica (DFID)	33.768	662.700	(114.798)	581.670
Agencia Española de Cooperación Internacional para el Desarrollo	1.978.408	727.793	(2.507.526)	198.675
Diferencias de cambio	2.781.394	(3.660.382)	(485.383)	(1.364.371)
Total	56.886.745	88.027.029	(82.367.626)	62.546.148

9. EXISTENCIAS

Las existencias se corresponden principalmente con stock de material de agua y saneamiento, destinado a intervenir en situaciones de emergencia. La mayor parte de las existencias se encuentran ubicadas en España. Debido a las características de los bienes y a la rotación de los mismos, no se aprecia deterioro por obsolescencia.

10. EFECTIVO Y OTROS ACTIVOS LÍQUIDOS EQUIVALENTES

La composición de este epígrafe al 31 de diciembre es la siguiente:

(Euros)	2018			2017		
	Sede	Misiones	Total	Sede	Misiones	Total
Caja	286.075	2.151	288.226	24.068	231.987	256.055
Cuentas corrientes a la vista	20.682.961	10.295.038	30.977.999	16.891.544	4.274.497	21.166.041
Total	20.969.036	10.297.188	31.266.225	16.915.612	4.506.484	21.422.096

Las cuentas corrientes devengan el tipo de interés de mercado para este tipo de cuentas, no habiendo

restricciones a la disposición de estos saldos.

El desglose por misión de las cuentas corrientes a 31 de diciembre es el siguiente:

(Euros) Misión	2018	2017
Colombia	2.090.469	406.807
Siria	1.824.683	458.305
Libano	1.566.174	685.052
Filipinas	1.208.449	372.864
Niger	994.506	630.349
Mauritania	938.300	532.867
Mali	662.199	407.576
Guatemala	502.698	215.710
Senegal	407.979	138.968
Palestina	234.644	233.693
Egipto	193.951	391.008
Peru	146.946	139.819
Georgia	94.269	37.949
Gambia	50.345	-
Nicaragua	48.993	52.295
Waro	36.914	88.850
Venezuela	2.404	-
Bolivia	2.109	(5.395)
Malawi	-	79.405
Diferencias de cambio	(510.994)	(591.645)
Total	10.295.038	4.274.497

11. PERIODIFICACIONES A CORTO PLAZO

El saldo registrado en este epígrafe en 2018 y 2017 corresponde a los gastos imputables al ejercicio 2018 por los servicios recibidos por proveedores externos para la captación y seguimiento de nuevos socios. Estos servicios se extienden durante un año natural y el proveedor factura la totalidad de los servicios en el momento de firma del contrato. El importe facturado por estos conceptos en 2018 asciende a 2.331.663 (3.277.924 euros en 2017), de los cuales 1.221.939 euros se han registrado como gastos del ejercicio (1.429.547 euros en 2017) y 1.109.724 euros se han registrado como periodificaciones a corto plazo (1.848.377 euros en 2017) y se imputarán como gasto en el ejercicio 2019.

12. PATRIMONIO NETO – FONDOS PROPIOS

El detalle del movimiento de este epígrafe del balance ha sido el siguiente:

(Euros)	Dotación Fundacional	Reservas voluntarias	Excedente (Déficit) del ejercicio	Total
SALDO, FINAL AÑO 2016	22.312.855	4.679.682	663.066	27.645.603
Distribución del excedente año 2016	317.541	335.525	(653.066)	-
Excedente del ejercicio	-	-	954.939	954.939
SALDO, FINAL AÑO 2017	22.630.396	5.015.207	954.939	28.600.542
Distribución del excedente año 2017	-	954.939	(954.939)	-
Excedente del ejercicio	-	-	145.103	145.103
SALDO, FINAL AÑO 2018	22.630.396	5.970.146	145.103	28.745.645

La reserva voluntaria está formada por la aplicación de los excedentes positivos obtenidos desde la constitución de la Fundación y las aportaciones de la Fundación Luis Vives.

13. PROVISIONES A LARGO PLAZO

El detalle del movimiento de este epígrafe del balance es el siguiente:

2018

(Euros)	Saldo inicial	Dotaciones	Reversiones	Saldo final
Provisión para riesgos y gastos	4.795.048	1.791.622	(2.132.903)	4.453.767
Total	4.795.048			4.453.767

2017

(Euros)	Saldo inicial	Dotaciones	Reversiones	Saldo final
Provisión para riesgos y gastos	4.684.894	2.687.893	(2.577.739)	4.795.048
Total	4.684.894			4.795.048

El saldo de este epígrafe corresponde en 2018 y 2017 principalmente a las provisiones por riesgo de reintegro de subvenciones. El cálculo de esta provisión está basado en la experiencia histórica del riesgo potencial de importes a devolver de las ayudas recibidas como consecuencia de posteriores reclamaciones de los donantes.

14. PASIVOS FINANCIEROS

La composición de los pasivos financieros al 31 de diciembre es la siguiente:

2018

(Euros)	Deudas con entidades de crédito	Derivados y otros	Total
Pasivos financieros a largo plazo			
Débitos y partidas a pagar	4.810	158.790	163.600
Otros	-	23.491.747	23.491.747
	4.810	23.650.537	23.655.347
Pasivos financieros a corto plazo			
Débitos y partidas a pagar	5.000.000	30.181.243	35.181.243
Otros	-	84.498.570	84.498.570
	5.000.000	114.679.813	119.679.813
Total	5.004.810	138.330.350	143.335.160

2017

(Euros)	Deudas con entidades de crédito	Derivados y otros	Total
Pasivos financieros a largo plazo			
Débitos y partidas a pagar	4.810	152.362	157.172
Otros	-	14.292.013	14.292.013
	4.810	14.444.375	14.449.185
Pasivos financieros a corto plazo			
Débitos y partidas a pagar	13.329	9.096.153	9.109.482
Otros	-	50.341.304	50.341.304
	13.329	59.437.457	59.450.786
Total	18.139	73.881.832	73.899.971

Estos importes se desglosan en el balance de la siguiente forma:

2018

(Euros)	Deudas con entidades de crédito	Derivados y otros	Total
Pasivos financieros no corrientes			
Deudas a largo plazo (Nota 14.1)	4.810	158.790	163.600
Beneficiarios Acreedores a largo plazo (Nota 14.2)	-	23.491.747	23.491.747
	4.810	23.650.537	23.655.347
Pasivos financieros corrientes			
Beneficiarios acreedores a corto plazo (Nota 14.2)	-	84.498.570	84.498.570
Acreedores comerciales y otras cuentas a pagar (Nota 14.4)	5.000.000	30.181.243	35.181.243
	5.000.000	114.679.813	119.679.813
Total	5.004.810	138.330.350	143.335.160

2017

(Euros)	Deudas con entidades de crédito	Derivados y otros	Total
Pasivos financieros no corrientes			
Deudas a largo plazo (Nota 14.1)	4.810	152.362	157.172
Beneficiarios Acreedores a largo plazo (Nota 14.2)	-	14.292.013	14.292.013
	4.810	14.444.375	14.449.185
Pasivos financieros corrientes			
Deudas a corto plazo	-	-	0
Beneficiarios acreedores a corto plazo (Nota 14.2)	-	50.341.304	50.341.304
Acreedores comerciales y otras cuentas a pagar (Nota 14.5)	13.329	9.096.153	9.109.482
	13.329	59.437.457	59.450.786
Total	18.139	73.881.832	73.899.971

14.1 Deudas a largo plazo

El desglose de este epígrafe del balance al 31 de diciembre es el siguiente:

(Euros)	2018	2017
Deudas a largo plazo		
Acreedores por arrendamiento financiero	4.810	4.810
Fianzas recibidas por contratos de arrendamiento (Nota 8.1.3)	158.790	152.362
Total	163.600	157.172

El detalle de los vencimientos contractuales, no descontados, al 31 de diciembre de 2018 y 2017 es el siguiente:

(Miles de euros)	Hasta 1 año	Entre 1 año y 2 años	Entre 2 años y 5 años	Total
Ejercicio 2018				
Acreedores por arrendamiento financiero	-	4.810	-	4.810
Fianzas recibidas por contratos de arrendamiento	130.778	-	28.011	158.790
Total	130.778	4.810	28.011	163.600

(Miles de euros)	Hasta 1 año	Entre 1 año y 2 años	Entre 2 años y 5 años	Total
Ejercicio 2017				
Acreedores por arrendamiento financiero	-	4.810	-	4.810
Fianzas recibidas por contratos de arrendamiento	16.702	114.076	21.584	152.361
Total	16.702	118.886	21.584	157.172

14.2 Beneficiarios a corto y largo plazo

En este epígrafe del balance adjunto se registran las ayudas pendientes de imputar a resultados, clasificadas entre el corto y el largo plazo dependiendo de los periodos de ejecución de los proyectos afectos a las mismas.

El detalle del movimiento de este epígrafe es el siguiente:

2018

Euros	Saldo Inicial	Altas	Imputación a resultados	Saldo Final
Cooperación USA (USAID/O.F.D.A)	3.767.643	28.180.891	(8.649.001)	23.299.533
Otros donantes internacionales	12.668.182	17.593.081	(13.317.279)	16.943.984
Otros Organismos de la Unión Europea	9.269.356	12.422.162	(6.022.764)	15.668.755
European Commission Humanitarian Aid Office	8.194.280	31.195.001	(26.298.883)	13.090.398
Naciones Unidas	4.677.302	19.017.496	(15.073.328)	8.621.470
Agencia Española de Cooperación Internacional para el Desarrollo	2.229.817	7.863.657	(2.349.033)	7.744.441
Empresas y otros privados	3.541.485	7.452.469	(3.580.795)	7.413.159
Mº Asuntos Sociales (MSPSEI)	6.401.335	1.989.672	(3.306.831)	5.084.177
Cooperación Sueca (SIDA)	6.336.491	5.306.389	(7.470.293)	4.172.586
Otras administraciones españolas	4.350.525	3.241.542	(3.576.967)	4.015.099
Cooperación Suiza (COSUDE)	4.446.902	1.372.460	(2.931.987)	2.887.374
Cooperación Británica (DFID)	592.114	912.055	(248.472)	1.255.697
Diferencias de cambio	(1.842.115)	(364.241)		(2.206.356)
Total	64.633.317	136.182.634	(92.825.634)	107.990.317

2017

Euros	Saldo Inicial	Altas	Imputación a resultados	Saldo Final
Otros donantes internacionales	10.214.289	10.779.875	(8.325.982)	12.668.182
Otros Organismos de la Unión Europea	7.893.808	6.655.178	(5.279.630)	9.269.356
European Commission Humanitarian Aid Office	15.926.252	24.111.645	(31.845.617)	8.194.280
Mº Asuntos Sociales (MSPSEI)	7.205.268	1.025.409	(1.829.342)	6.401.335
Cooperación Sueca (SIDA)	8.622.019	2.530.626	(4.816.154)	6.336.491
Naciones Unidas	1.946.502	22.933.604	(20.202.804)	4.677.302
Cooperación Suiza (COSUDE)	1.278.896	5.512.887	(2.344.881)	4.446.902
Otras administraciones españolas	1.625.039	5.327.732	(2.602.246)	4.350.525
Cooperación USA (USAID/O.F.D.A)	2.961.699	6.954.119	(6.148.175)	3.767.643
Empresas y otros privados	1.825.912	4.465.843	(2.750.270)	3.541.485
Agencia Española de Cooperación Internacional para el Desarrollo	4.520.043	727.793	(3.018.019)	2.229.817
Cooperación Británica (DFID)	53.190	662.700	(123.776)	592.114
Diferencias de cambio	1.818.267	(3.660.382)	-	(1.842.115)
Total	65.893.184	88.027.029	(89.286.896)	64.633.317

El detalle de las previsiones de ejecución y traspaso de las subvenciones a no reintegrables al 31 de diciembre es el siguiente:

Euros	2018	2017
Año 2018		50.341.304
Año 2019	84.498.569	11.621.763
Año 2020	15.266.941	1.831.798
Año 2021	5.624.415	296.040
Año 2022	2.203.774	295.493
Año 2023	396.618	246.919
Total	107.990.317	64.633.317

La distribución de los saldos pendientes de aplicar, tanto por misión, como por su realización directa o indirecta a través de fundaciones vinculadas, es la siguiente:

(Euros) Misión	2018	2017
Desarrollo Proprio		
Siria	21.331.041	8.898.561
Mali	12.681.928	10.052.598
España, Otros	11.920.246	11.655.524
Niger	11.195.813	3.244.392
Libano	8.819.180	6.068.497
Centroamérica	6.156.619	3.441.962
Palestina	6.055.405	3.520.897
WARO/Senegal	5.860.804	2.161.050
Mauritania	4.430.172	2.089.931
Colombia	3.883.072	2.263.993
Georgia	3.229.721	1.757.296
Filipinas	3.049.437	3.199.548
Gambia	637.050	0
Perú	507.285	863.377
Venezuela	275.683	0
Egipto	176.714	1.507.724
Sudan	68.701	68.701
Turquía	24.823	216.511
Paraguay	0	18.930
Sub-total	100.303.693	61.029.492

(Euros) Misión	2018	2017
Desarrollo a través de fundaciones vinculadas		
Haiti	3.989.872	9.244
Nigeria	2.048.025	1.452.206
Kenya	1.812.874	2.100.339
Canada	619.361	618.895
Congo Democrático	532.416	532.416
Burkina Faso	333.730	0
Tchad	305.765	
Camerún	138.553	0
Nepal	71.598	71.598
Pakistán	32.948	32.948
Bangladesh	4.450	4.450
Sur Sudan	2.917	623.371
Somalia	473	473
Sub-total (Nota 19.1)	9.892.980	5.445.940
Diferencias de cambio	(2.206.356)	(1.842.115)
Total	107.990.317	64.633.317

14.3 Deudas con entidades de crédito

A 31 de diciembre 2018 la Fundación disponía un saldo correspondiente a tarjetas de crédito por importe de 2.708,82 euros, una línea de crédito con Bankia sin importe dispuesto, una línea de crédito con Santander sin importe dispuesto y un préstamo con BBVA.

El detalle de estas líneas de crédito a 31 de diciembre de 2018 es el siguiente:

Entidad	Límite	Tipo	Vencimiento	Dispuesto
Santander	2.000.000	1,20%	03/08/2019	-
Bankia	4.000.000	1,017%	25/10/2019	-
Total	6.000.000			-

El detalle del préstamo con BBVA a 31 de diciembre de 2018 es el siguiente:

Entidad	Importe	Tipo	Vencimiento
BBVA	5.000.000	0,95%%	21/06/2019
Total	5.000.000		

El detalle de esta línea de crédito a 31 de diciembre de 2017 era el siguiente:

Entidad	Limite	Tipo	Vencimiento	Dispuesto
Bankla	2.000.000	1,733%	30/06/18	-
Total	2.000.000			

14.4 Acreedores comerciales y otras cuentas a pagar

La composición de este epígrafe al 31 de diciembre es la siguiente:

(Euros)	2018	2017
Acreedores, empresas del grupo y asociadas (Nota 19.1)	9.843.910	4.553.319
Acreedores de la sede	980.849	902.053
Acreedores de las misiones	19.076.044	3.546.623
Personal	281.182	94.158
Total	30.181.985	9.096.153

15. SITUACIÓN FISCAL

El detalle de los saldos mantenidos con la Administraciones Públicas al 31 de diciembre es el siguiente:

(Euros)	2018	2017
Otros créditos con las Administraciones Públicas		
IVA	-	641
Retenciones y pagos a cuenta	925	925
Total	925	1.566
Hacienda Pública, impuesto a pagar por diferimiento de reinversión (Nota 15.2)	363.765	374.708
Pasivo por impuesto corriente	3.144	3.407
Otras deudas con las Administraciones Públicas	1.018.578	715.679
IRPF	414.064	345.140
IVA	72.633	70.610
Seguridad Social	344.081	262.856
Otros	38.840	37.073
Total	1.236.526	1.093.794

Según las disposiciones legales vigentes, las liquidaciones de impuestos no pueden considerarse definitivas hasta que no hayan sido inspeccionadas por las autoridades fiscales o haya transcurrido el plazo de prescripción, actualmente establecido en cuatro años. La Fundación tiene abiertos a inspección los cuatro últimos ejercicios para todos los impuestos que le son aplicables. En opinión del Patronato y del Comité de Formulación de Cuentas Anuales de la Fundación no existen contingencias fiscales de importes significativos que pudieran derivarse, en caso de inspección, de posibles interpretaciones diferentes de la normativa fiscal aplicable a las operaciones realizadas por la Fundación.

15.1 Cálculo del Impuesto sobre Sociedades

La conciliación entre el importe neto de los ingresos y gastos del ejercicio y la base imponible (resultado fiscal) del impuesto sobre Sociedades es la siguiente:

(Euros)	2018	2017
Excedente antes de impuestos	145.103	954.939
Total ingresos (art. 8.2 Ley 49/2002)	110.464.769	104.771.553
Total gastos (arts. 6 y 7.7 Ley 49/2002) (Nota 17.2.1)	110.319.666	103.816.614
Base imponible fiscal y gasto por impuesto sobre beneficios		
Reversión de rentas acogidas al diferimiento por reinversión	109.432	109.432
Base imponible fiscal	109.432	109.432
Cuota (10%)	10.944	10.944
Retenciones y pagos a cuenta	(7.800)	(7.537)
Impuesto de Sociedades a pagar / (devolver)	3.144	3.407

La Fundación está acogida al Régimen Fiscal Especial previsto en el Título II de la Ley 49/2002, de 23 de diciembre, de Régimen Fiscal de las entidades sin fines lucrativos y de los incentivos fiscales al mecenazgo.

En concreto, y por lo que se refiere al Impuesto de Sociedades, todas las rentas obtenidas por la Fundación en el ejercicio están exentas, al derivarse de las comprendidas en el artículo 6 de la Ley 49/2002. Asimismo están exentas las explotaciones económicas realizadas en el ejercicio, al desarrollarse en cumplimiento de su objeto y finalidad específica, en los términos establecidos en el artículo 7 de la citada Ley 49/2002.

Las diferencias permanentes que suponen una disminución de la base imponible corresponden a los ingresos por subvenciones y actividades que, a tenor de lo dispuesto en la citada Ley 49/2002 de régimen fiscal de entidades sin fines lucrativos, quedarían exentos de tributación.

Las diferencias permanentes que suponen un aumento de la base imponible corresponden a la totalidad de los gastos comunes imputables a actividades exentas tanto de forma directa como indirectamente, a tenor de lo dispuesto en el artículo 8.2 de la Ley 49/2002.

De acuerdo con el artículo 28.4 del TRLIS tributan al 10% las entidades a las que les sea de aplicación el régimen fiscal establecido en la Ley 49/2002.

15.2 Hacienda Pública, impuesto a pagar por diferimiento de reinversión

En el ejercicio 2002 la Fundación Luis Vives adquirió el inmueble y terreno de c/Arapiles, nº 14. Posteriormente en el ejercicio 2004, adquirió un inmueble sito en Doctor Zamenhoff, nº 36.

Estas adquisiciones se consideraron como reinversiones de parte del importe de las ventas de inmueble efectuadas en los ejercicios 2000 y 2001 en las que se obtuvieron beneficios que no tributaron en el impuesto sobre Sociedades.

La Fundación Luis Vives se acogió en el ejercicio 2002 al régimen de diferimiento por reinversión, procediéndose a la reintegración de la renta diferida de acuerdo a lo establecido en el artículo 21.3 de la Ley 43/1995 del Impuesto de Sociedades, por lo que desde la declaración del Impuesto de Sociedades del ejercicio 2002 el importe de la renta, se incorporará en la base imponible por partes iguales en los períodos impositivos concluidos en los siete ejercicios siguientes en el caso del valor del suelo de los inmuebles adquiridos (bien no amortizable), o tratándose del valor de la construcción (bien amortizable), en los períodos impositivos durante los que se amorticen los elementos patrimoniales en los que se materialice la reinversión.

El importe registrado como pasivos por impuesto diferido se integrará en la declaración del Impuesto de Sociedades de los ejercicios siguientes al ejercicio 2002. El movimiento durante el ejercicio 2018 ha sido el siguiente:

(Euros)	Saldo inicial	Aplicaciones	Saldo final
HP impuesto a pagar por diferimiento de reinversión	374.708	(10.943)	363.765
Total	374.708	(10.943)	363.765

El movimiento durante el ejercicio 2017 fue el siguiente:

(Euros)	Saldo inicial	Aplicaciones	Saldo final
HP impuesto a pagar por diferimiento de reinversión	385.652	(10.944)	374.708
Total	385.652	(10.944)	374.708

16. INGRESOS Y GASTOS

16.1 Ingresos de la entidad por la actividad propia

La distribución de los ingresos por la actividad propia, por categorías de actividades, es la siguiente:

(Euros)	2018	2017
Subvenciones, donaciones y legados imputados al excedente del ejercicio	92.695.965	89.147.339
Cuotas de usuarios y afiliados	11.193.737	10.322.071
Ingresos de promociones, patrocinadores y colaboradores	4.074.514	3.424.847
Prestaciones de Servicios	102.532	-
Total	108.066.748	102.894.257

La distribución, tanto por zonas geográficas como por su realización directa o indirecta a través de fundaciones vinculadas, de los ingresos por "Subvenciones, donaciones y legados" imputados en el ejercicio es la siguiente:

2018

	ECHO*	NNJU	Otros Don. Intl.	USAID / O.F.D.A	SIDA	Otros UE	Empresas y Don Privados	Otras AAPPs Esp	M ^a Asuntos Sociales	COSUDE	AECID**	Total general
Desarrollo Propio												
Niger	4.199.264	2.504.663	2.684.493	917.939	638.225	17.912	-	166.575	-	725.811	-	-11.688.306
Mali	1.863.224	810.127	1.235.489	1.723.910	3.570.121	587.506	1.119.599	13.981	-	303.391	-	-11.379.941
Líbano	4.504.142	4.635.519	381.254	-	187.199	1.207.831	-	85.382	-	-	-	7.762.10.937.688
Syria	505.300	2.852.718	2.898.245	1.701.138	1.222.715	-	-	528.992	-	1.318.510	137.522	10.421.532
Palestina	3.367.217	851.608	1.207.570	-	190.870	4.259	-	1.923.567	-	-	-	-1.145.511.7.296.128
España, Otros	-	37.200	-	4.789	-	549.998	1.017.479	9.151	3.306.831	-	-	189.278.7.009.140
Mauritania	2.956.218	1.286.870	648.800	1.034.841	477.908	372.383	82.515	4.267	-	-	-	-6.868.684
Filipinas	945.432	289.437	159.473	1.255.812	709.916	131.717	377.975	102.412	-	-	-	509.270.4.383.300
Colombia	213.774	1.004.711	493.9	645.987	335.732	184.823	251.585	241.989	-	584.275	-	-3.817.236
Senegal	847.202	59.625	698.451	1.217.999	-	131.614	39.030	33.293	-	-	-	195.330.3.431.241
Guatemala	657.532	156.709	847.096	-	-	950.970	106.737	-	-	-	-	91.919.2.844.255
Georgia	-	328.859	558.761	-	-	753.674	-	-	-	-	-	-1.641.294
Egipto	-	-	368.830	-	-	861.731	28.322	-	-	-	-	-1.358.883
WARO	199.440	81.452	465.840	145.607	-	5.186	363.787	190.854	-	-	-	-1.262.312
Perú	-	-	-	-	2.016	-	168.831	-	-	-	-	-361.702
Malawi	-	173.420	-	-	43.786	-	-	108.908	-	-	-	-32.311.184.894
Nicaragua	-	-	-	-	-	13.768	24.934	151.165	-	-	-	25.694.173.304
Turquia	-	-	-	-	-	-	-	-	-	-	-	151.165
Venezuela	-	-	-	-	91.709	-	-	-	-	-	-	31.091.122.801
Gambia	-	-	-	-	-	112.950	-	-	-	-	-	112.950
Guinea	-	-	-	-	-	-	-	-	-	-	-	-4.146.4.146
Bolivia	-	-	-	-	-	-	-	-	-	-	-	-4.273.4.273
Sub-total	20.268.746	15.072.919	12.148.260	8.648.001	7.470.293	5.986.321	3.580.796	3.680.636	3.306.831	2.831.987	2.272.647	85.236.335

	ECHO*	NNUU	Otros Don. Intl.	USAID / O.F.D.A	SIDA	Otros UE	Empresas y Don Privados	Otras AAPPs Esp	Mº Asuntos Sociales	COSUDE	AECID**	Total general (Nota 19.1)
Desarrollo a través de Fundaciones Vinculadas												
Kenya	2.278.015	-	2.278.015	-	-	-	-	-	-	-	-	2.587.486
Nigeria	2.422.297	-	2.422.297	-	-	-	-	-	-	-	-	2.422.297
Haití	719.372	-	719.372	-	-	-	-	-	-	-	-	719.372
Sur Sudán	620.454	-	620.454	-	-	-	-	-	-	-	-	620.454
Camerin	-	-	-	-	-	-	-	-	-	-	-	479.564
Chad	-	-	-	-	-	-	-	-	-	-	-	312.352
Burkina Faso	-	-	-	-	-	-	-	-	-	-	-	284.387
Canadá	-	-	-	-	-	-	-	-	-	-	-	31.738
Sub-total	6.040.138		1.417.491									7.457.629
Total	26.298.883	16.072.919	13.686.761	8.648.001	7.470.293	6.988.321	3.580.795	3.560.536	3.306.831	2.931.987	2.272.647	92.698.968

* European Commission Humanitarian Aid Office

** Agencia Española de Cooperación Internacional para el Desarrollo.

2017

	AECID**	ECHO*	Empresas y Don Privados	NNUU	Otras AAPPs Esp	Otros Don. Intl.	Otros UE	USAID / O.F.D.A	SIDA	Total general
Desarrollo Propio										
Níger	-	5.613.896	-	1.638.086	-	1.901.684	461.377	1.057.357	523.507	11.193.917
Mali	77.442	3.720.209	299.744	1.295.371	242.835	734.544	725.757	1.360.352	2.513.202	10.959.456
Libano	-	919.876	-	6.827.820	148.969	584.792	2.305.619	-	-	10.796.876
Mauritania	(10.128)	3.437.619	498.188	1.406.871	63.894	45.299	108.347	1.407.505	-	6.957.585
Malawi	-	-	322.027	5.095.705	-	-	-	-	634.957	6.052.699
Siria	479.413	838.430	-	1.497.596	83.732	823.380	933.799	1.164.284	189.114	6.009.748
Palestina	1.116.721	3.091.157	-	797.152	199.322	726.425	2.191	-	-	5.932.968
España	(47.985)	(184)	863.998	43.836	3.222.620	-	130.278	-	-	4.212.563
Filipinas	533.247	1.606.287	113.810	726.359	(27.253)	413.124	44.505	393.385	384.452	4.187.916
Colombia	228.656	515.789	250.452	240.949	4.281	763.679	671.062	5.367	204.711	2.774.946
Senegal	229.151	1.256.614	40.284	-	172.581	28.132	362.485	-	-	2.089.247
Parú	115.165	-	155.280	355.724	-	281.345	69.334	225.024	366.210	1.568.062
Guatemala	-	461.823	9.356	156.407	-	620.276	279.485	-	-	1.527.347
WARO	-	378.423	110.978	-	-	209.957	10.174	530.581	-	1.240.113
Georgia	-	-	-	107.119	-	16.591	967.630	-	-	1.091.340
Egipto	-	-	-	-	-	638.848	430.499	-	-	1.069.347
Nicaragua	-	-	23.725	-	141.771	-	-	-	-	165.496
Spanish missions	226.922	-	8.622	-	-	-	-	-	-	235.544
Bolivia	-	-	39.727	11.137	149.212	-	-	-	-	200.076
Sub-total	2.946.603	21.639.939	2.736.171	20.199.942	4.401.964	7.778.076	7.400.542	6.143.856	4.616.153	78.265.245

	AECID**	ECHO*	Empresas y Don Privados	NNUU	Otras AAPPs Esp	Otros Don. Intl.	Otros UE	USAID/O.F.D.A	SIDA	Total general (Nota 19.1)
Desarrollo a través de Fundaciones Vinculadas										
Nigeria	-	3.582.970	-	-	-	-	-	-	-	3.582.970
Congo Democrático	-	2.650.171	-	-	-	-	-	-	-	2.650.171
Haití	-	2.500.000	9.000	-	-	-	-	-	-	2.509.000
Sur Sudán	-	949.660	-	-	-	-	-	-	-	949.660
Kenya	26.791	-	-	-	-	348.457	328.604	-	-	703.852
Pakistan	-	286.992	-	-	-	-	-	-	-	286.992
Canadá	-	-	-	-	-	199.449	-	-	-	199.449
Sub-total	26.791	9.959.793	9.000			647.906	328.604			10.882.094
Total	2.975.394	31.809.732	2.745.171	20.199.942	4.401.964	8.326.982	7.729.146	6.143.856	4.616.153	89.147.339

* European Commission Humanitarian Aid Office

** Agencia Española de Cooperación Internacional para el Desarrollo.

Las "Cuotas de usuarios y afiliados" se corresponden con los ingresos procedentes de las cuotas que los socios ingresan periódicamente a favor de la Fundación.

Los "Ingresos de promociones, patrocinadores y colaboradores" corresponden, principalmente, a ingresos percibidos por actividades promocionales y son destinados a cubrir los gastos necesarios para el desarrollo de la Fundación.

16.2 Ayudas monetarias

El saldo de este epígrafe corresponde al importe de las prestaciones de carácter monetario concedidas a otras entidades y realizadas en cumplimiento de los fines propios de la Fundación. Las acciones

asociadas a estas ayudas son llevadas a cabo en su totalidad en las misiones.

(Euros)	2018	2017
Consortios. ONGs Internacionales	3.043.837	1.126.664
Subcontratos Interco (ACFIN)	7.457.629	10.855.303
Ayudas monetarias a beneficiarios	9.047.017	3.615.556
Total	19.548.483	15.597.523

16.3 Aprovisionamientos

La composición de este epígrafe de la cuenta de resultados, que corresponde íntegramente a Misiones, se presenta a continuación:

(Euros)	2018	2017
Consumo de materias primas	21.460.292	22.573.420
Carburante	1.107.574	1.068.688
Materiales de construcción y herramientas	3.674.463	1.760.165
Productos agrícolas y ganaderos	1.473.528	1.328.134
Productos de nutrición y sanidad	1.515.157	1.784.442
Productos de agua y saneamiento	10.056.405	7.843.167
Inmovilizado material (Nota 4.2)	727.137	612.702
Otros aprovisionamientos	2.908.028	8.176.122
Servicios prestados por otras empresas	6.900.185	7.904.121
Contrapartes locales	6.900.185	7.904.121
Total	28.360.477	30.477.541

16.4 Otros ingresos de la actividad

Recoge principalmente los ingresos derivados del arrendamiento de aquellos edificios que se tienen alquilados a terceros (edificio c/Arapiles, edificio c/ Dr. Zamenhoff, oficina de plaza Oriente y piso de C/Cervantes (Madrid), (ver nota 7.1).

El detalle de dichos ingresos durante el ejercicio 2018 y 2017 ha sido el siguiente:

(Euros)	2018	2017
Edificio c/Arapiles, (Madrid)	920.274	694.231
Edificio c/Dr. Zamenhoff, (Madrid)	274.216	306.526
Piso Plaza Oriente 7 bajo (Madrid)	21.473	23.821
Piso C/ Cervantes (Madrid)	523	518
Alquiler de garajes	3.755	-
Total (Nota 7.1)	1.220.239	1.025.096

Asimismo, bajo el epígrafe de otros ingresos, se recogen tanto en 2018 como en 2017 ingresos por la refacturación del coste del personal contratado por la Fundación destinado a misiones que pertenecen a otras Fundaciones vinculadas a la red internacional.

16.5 Gastos de personal

El detalle de los gastos de personal es el siguiente:

(Euros)	2018	2017
Sueldos, salarios y asimilados		
Sueldos y salarios de la sede	8.702.934	6.464.688
Sueldos y salarios de las misiones	21.027.714	20.474.627
Indemnizaciones	1.137	-
	29.731.785	26.939.215
Cargas sociales		
Seguridad social	3.064.536	2.441.923
Otros gastos sociales	512.519	398.700
	3.577.056	2.840.623
Total	33.308.841	29.779.838

16.6 Servicios exteriores

El detalle de servicios exteriores es el siguiente:

2018

(Euros)	Sede	Misiones	Total
Arrendamientos y cánones (Nota 6.5)	496.927	3.067.893	3.564.820
Formación	634.684	1.499.619	2.134.303
Otros servicios	420.973	1.892.283	2.303.256
Primas de seguros	135.779	678.144	813.923
Publicidad, propaganda y relaciones públicas	6.470.884	440.539	6.911.422
Reparaciones	58.693	638.637	697.330
Servicios bancarios y similares	49.184	132.226	181.410
Servicios de profesionales independientes	425.962	1.776.704	2.202.666
Suministros	276.458	1.088.842	1.365.299
Transportes y fletes	7.550	435.704	443.254
Gastos de viajes y otros	1.945.538	3.837.898	5.783.437
Total general	10.922.631	15.478.488	26.401.120

2017

(Euros)	Sede	Misiones	Total
Arrendamientos y cánones (Nota 6.5)	551.671	3.310.686	3.862.357
Formación	438.625	1.472.834	1.911.459
Otros servicios	397.974	1.777.782	2.175.757
Primas de seguros	40.551	820.490	861.042
Publicidad, propaganda y relaciones públicas	5.396.350	680.713	6.077.063
Reparaciones	60.128	1.245.626	1.305.755
Servicios bancarios y similares	24.730	116.585	141.315
Servicios de profesionales independientes	348.455	1.914.424	2.262.879
Suministros	255.373	984.595	1.239.968
Transportes y fletes	49.354	945.827	995.281
Gastos de viajes y otros	1.227.720	3.415.548	4.643.268
Total general	8.790.931	16.685.210	25.476.144

16.7 Amortización del inmovilizado

El detalle de las amortizaciones es el siguiente:

(Euros)	2018	2017
Inmovilizado material (Nota 6)	(399.278)	(279.577)
Inversiones inmobiliarias (Nota 7)	(338.713)	(334.520)
Total	(737.991)	(614.097)

16.8 Diferencias de cambio

El detalle de las diferencias de cambio es el siguiente:

(Euros)	2018	2017
Diferencias positivas	2.042.332	-
Diferencias negativas	(3.292.122)	(510.981)
Total	(1.249.790)	(510.981)

Las principales variaciones en el tipo de cambio en 2018 corresponden con las fluctuaciones de la Libra Siria y la Libra esterlina (Libra Siria y Libra esterlina en 2017).

16.9 Venta de inversiones inmobiliarias

Durante el ejercicio 2018 la fundación ha vendido, con la debida autorización del protectorado, un terreno urbano en Santiago de Villarubia en el municipio de Toledo, así como un terreno rustico en Chinchón. Ambos terrenos procedían de la dotación de la Fundación Benéfica María de las Mercedes Patiño y Juez Sarmiento, agregada a la Fundación Luis Vives en el año 1996, que a su vez fusionó con la Fundación Acción contra el Hambre en 2012. Los ingresos obtenidos fueron de 86 mil euros, de los cuales algo más de 85 mil euros correspondían a resultado y el resto a baja de inversiones inmobiliarias. Supeditado a la debida aprobación por parte del patronato, se conservaron en la dotación fundacional los derechos que sustituyen los inmuebles enajenados y se integró también en la dotación la plusvalía generada de 85 mil euros (Nota 7.2)

Durante el ejercicio 2017 no se vendieron inversiones inmobiliarias.

17. ACTIVIDAD DE LA ENTIDAD. APLICACIÓN DE ELEMENTOS PATRIMONIALES A FINES PROPIOS. GASTOS DE ADMINISTRACIÓN

17.1 Actividad de la entidad

I. Actividades realizadas

ACTIVIDAD 1

A) Identificación

Denominación:	Proyectos de cooperación internacional
Tipo de actividad:	Propia
Id. por sectores:	D01
Lugar de desarrollo:	España e internacional, entre otros: Niger, Mali, Mauritania, Libano, Siria, TPO, Egipto, Georgia, Filipinas, Perú, Colombia, Guatemala, Nicaragua, Sudán, Gambia.

Descripción detallada de la actividad realizada

Acción contra el hambre mantiene sedes y representación oficial en los países anteriormente mencionados, en las cuales se realizan actividades no lucrativas a través de proyectos de cooperación centrados principalmente en actividades de agua y saneamiento, nutrición, salud, seguridad alimentaria, preparación de desastres y respuesta de emergencias. Los recursos

económicos para la realización de los proyectos provienen mayoritariamente de subvenciones públicas otorgadas a través de convocatorias abiertas.

Información detallada de las diferentes actividades se registran en las auditorías y memorias de actividades que se publican anualmente. El plan de actividades previstas estimaba la realización de aproximadamente 380 contratos durante el año 2018; 170 contratos en la región de África, 40 en América y 150 en Eurasia.

B) Recursos humanos empleados en la actividad

Tipo	Número		Nº horas / año	
	Previsto	Realizado	Previsto	Realizado
Personal asalariado	1.700	1.637	2.975.000	2.864.750
Personal con contrato de servicios	35	-	5.950	-
Personal voluntario	55	14	44.000	11.200

C) Beneficiarios o usuarios de la actividad

Tipo	Número	
	Previsto	Realizado
Personas físicas	5.500.000	5.710.017
Personas jurídicas	100	-
Proyectos sin cuantificar beneficiarios	-	-

D) Recursos económicos empleados en la actividad

Gastos / Inversiones	(Euros)	
	Previsto	Realizado
Gastos por ayudas y otros	90.925.000	91.876.055
Amortización del inmovilizado	75.000	291.681
TOTAL	91.000.000	92.167.736

ACTIVIDAD 2

A) Identificación

Denominación de la actividad:	Proyectos de asistencia e inclusión social
Tipo de actividad:	Propia
Identificación de la actividad por sectores:	A01
Lugar desarrollo:	España e Internacional

Descripción detallada de la actividad realizada

Prestar apoyo, asesoramiento y asistencia técnica a las Fundaciones y Entidades cuya actividad primordial sea la acción social, así como la atención de problemáticas sociales de las personas físicas.

Igualmente, prestamos apoyo, asesoramiento, formación o implementación de cualquier otro mecanismo de ayuda que sea necesario para la inclusión social y laboral de personas físicas que se encuentren en riesgo de exclusión o directamente en situación de exclusión social, prestando especial atención a personas inmigrantes, mujeres víctimas de violencia de género o con cargas familiares, personas desempleadas - especialmente aquellas que lo sean de larga duración - y jóvenes con dificultades especiales de acceso al mercado laboral. Desarrollaremos programas de mejora de la empleabilidad ya sea por cuenta ajena o propia, formación profesional, orientación laboral y/o empresarial, fomento de la economía social, fomento de la igualdad de género y lucha contra la discriminación por razones de raza, género, identidad sexual, religión o ideología.

B) Recursos humanos empleados en la actividad

Tipo	Número		Nº horas / año	
	Previsto	Realizado	Previsto	Realizado
Personal asalariado	150	164	262.500	287.000
Personal con contrato de servicios	-	-	-	-
Personal voluntario	15	99	12.000	79.200

C) Beneficiarios o usuarios de la actividad

Tipo	Número	
	Previsto	Realizado
Personas físicas	3.000	6.279
Personas jurídicas	-	-
Proyectos sin cuantificar beneficiarios	-	-

D) Recursos económicos empleados en la actividad

Gastos / Inversiones	(Euros)	
	Previsto	Realizado
Gastos por ayudas y otros	7.140.000	6.913.250
Amortización del inmovilizado	10.000	51.952
TOTAL	7.150.000	6.965.202

ACTIVIDAD 3

A) Identificación

Denominación:	I+D y Formación
Tipo de actividad:	Identificación.
Identificación de la actividad por sectores:	A01
Lugar desarrollo:	España e internacional

Descripción detallada de la actividad realizada

Formar beneficiarios así como personal asalariado, practicantes y voluntarios en materias orientado hacia el cumplimiento de fin fundacional. Asimismo desarrollamos actividades de investigación y desarrollo para luchar contra el hambre y promocionar la integración socio-laboral de personas en riesgo de exclusión social.

B) Recursos humanos empleados en la actividad

Tipo	Número		Nº horas / año	
	Previsto	Realizado	Previsto	Realizado
Personal asalariado	20	25	35.000	43.750
Personal con contrato de servicios	-	-	-	-
Personal voluntario	6	8	4.800	6.400

C) Beneficiarios o usuarios de la actividad

Tipo	Número	
	Previsto	Realizado
Personas físicas	20.000	3.312
Personas jurídicas	-	23
Proyectos sin cuantificar beneficiarios	-	6

D) Recursos económicos empleados en la actividad

Gastos / Inversiones	(Euros)	
	Previsto	Realizado
Gastos por ayudas y otros	1.340.000	1.033.315
Amortización del inmovilizado	10.000	3.019
TOTAL	1.350.000	1.036.334

ACTIVIDAD 4

A) Identificación

Denominación de la actividad	Comunicación y Captación de Fondos.
Tipo de actividad*	Actividad Mercantil.
Id. de la actividad por sectores **	Z01
Lugar desarrollo	España e internacional

Descripción detallada de la actividad realizada

Comunicar y sensibilizar sobre los objetivos fundacionales, principalmente sobre temáticas relacionadas con la lucha contra el hambre así como la incorporación socio-laboral de personas en riesgo de exclusión social. Asimismo, desarrollamos actividades de captación de fondos para conseguir fondos que nos ayudan en el cumplimiento de nuestros fines.
--

B) Recursos humanos empleados en la actividad

Tipo	Número		Nº horas / año	
	Previsto	Realizado	Previsto	Realizado
Personal asalariado	35	31	61.250	54.250
Personal con contrato de servicios	-	-	-	-
Personal voluntario	8	-	6.400	-

C) Beneficiarios o usuarios de la actividad

No aplica.

D) Recursos económicos empleados en la actividad

Gastos / Inversiones	(Euros)	
	Previsto	Realizado
Gastos por ayudas y otros	8.195.000	7.830.285
Amortización del inmovilizado	5.000	25.313
TOTAL	8.200.000	7.855.897

ACTIVIDAD 5

A) Identificación

Denominación:	Arrendamiento de inmuebles
Tipo de actividad:	Actividad Mercantil
Identificación por sectores:	Z01
Lugar desarrollo de la actividad:	España

Descripción detallada de la actividad realizada

Arrendamiento de inmuebles y otras operaciones de fondo.
--

B) Recursos humanos empleados en la actividad

Tipo	Número		Nº horas / año	
	Previsto	Realizado	Previsto	Realizado
Personal asalariado	1	1	1.750	1.750
Personal con contrato de servicios	-	-	-	-
Personal voluntario	-	-	-	-

C) Beneficiarios o usuarios de la actividad

No aplica.

D) Recursos económicos empleados en la actividad

Gastos / Inversiones	(Euros)	
	Previsto	Realizado
Gastos por ayudas y otros	200.000	257.640
Amortización del Inmovilizado	400.000	358.568
TOTAL	600.000	616.208

II. Recursos económicos totales empleados por la entidad

Ejercicio 2018

GASTOS / INVERSIONES	Act. 1	Act. 2	Act. 3	Act. 4	Act. 5	Sin Asign.	TOTAL
Gastos por ayudas y otros	91.876.055	6.913.250	1.033.315	7.830.285	257.640	1.671.130	109.581.675
Amort. del Inmovilizado	291.681	51.962	3.019	25.313	358.568	7.458	737.991
TOTAL RECURSOS EMPLEADOS	92.167.736	6.965.202	1.036.334	7.855.597	616.208	1.678.589	110.319.666

III. Recursos económicos totales obtenidos por la entidad

A. Ingresos obtenidos por la entidad

INGRESOS	Previsto	Realizado
Ventas y prestaciones de servicios de la actividad propia	150.000	85.022
Ventas y otros ingresos de las actividades mercantiles	1.200.000	1.301.341
Subvenciones y otros fondos afectos a proyectos específicos	79.475.000	90.100.748
Aportaciones privadas	30.175.000	19.977.658
TOTAL INGRESOS OBTENIDOS	111.000.000	110.464.769

B. Otros recursos económicos obtenidos por la entidad

OTROS RECURSOS	Previsto	Realizado
Deudas contraídas	-	5.000.000
Otras obligaciones financieras asumidas	-	-
TOTAL OTROS RECURSOS OBTENIDOS	-	5.000.000

IV. Convenios de colaboración con otras entidades

Acción contra el Hambre trabaja con una multitud de entidades en el ámbito de su objetivo fundacional, teniendo dichos convenios siempre un alcance limitado en el tiempo para la consecución de un objetivo específico.

Las entidades colaboradoras, tanto internacionales como nacionales pueden ser donantes públicos o privados, patrocinadores, proveedores o contrapartes. Las contrapartes pueden ser empresas, fundaciones, ONG's internacionales o locales en los países de intervención.

Excepción a lo descrito son las otras 4 entidades que forman parte de ACF Internacional, legalmente independientes pero que comparten el mismo objetivo fundacional que y con los que la entidad mantiene Convenios de Colaboración a más largo plazo.

V. Desviaciones entre plan de actuación y datos realizados

Para 2018 la Fundación tenía un objetivo presupuestario de 111.000 mil euros de ingresos, sin contar los ingresos financieros, con un excedente de 1.200 mil euros. A finales de 2018 el volumen ha sido de 110.457 mil euros, sin ingresos financieros, con un excedente de 145 mil euros. Con las principales variables razonablemente en línea de lo presupuestado, destaca el bajo excedente comparado con lo previsto y que se debe a la necesidad de mayor inversión que nuestros proyectos han requerido.

17.2. Aplicación de elementos patrimoniales a fines propios

El margen neto asciende a 145 mil euros lo cual se debe al aumento en volumen de la actividad y el control del gasto dentro del marco presupuestario anual establecido. Se propone destinar:

- El margen neto del año precedente de las operaciones ordinarias a reservas voluntarias, pendiente de su oportuna aprobación, si procede, por parte del patronato.
- Asimismo, se propone aumentar la dotación fundacional por la plusvalía generada de las ventas de inversiones inmobiliarias que formaban parte de la dotación fundacional, pendiente de su oportuna aprobación, si procede, por parte del patronato.

17.2.1. Destino de rentas e ingresos

Ejercicio	Resultado contable	Ajustes (+) del resultado contable			Ajustes (-) del resultado contable	Ingresos no computables considerados de dotación fundacional	Recursos mínimos a destinar al cumplimiento de fines en el ejercicio	Acuerdo del Patronato sobre la distribución del resultado del ejercicio		
		Dotaciones a la amortización y a las provisiones del inmovilizado afectos a actividades	Gastos de la actividad propia (directos e indirectos) sin amortizaciones ni provisiones de	Total gastos no deductibles				A fines Importe	A dotación Importe	A reservas Importe
2014	1.227.143	496.994	92.053.231	92.550.225	0	93.777.368	0	0	1.227.143	
2015	2.627.490	552.707	84.277.833	84.830.540	286.349	87.171.681	0	286.349	2.341.141	
2016	653.066	525.571	86.928.589	87.454.160	317.541	87.789.685	0	317.541	335.525	
2017	954.939	614.097	103.202.680	103.816.614	0	104.771.553	0	0	954.939	
2018	145.103	737.991	109.581.675	110.319.666	0	110.464.769	Pdte reunión Patronato			

Ejercicio	GASTOS DE ADMINISTRACIÓN					
	Límites alternativos		Gastos directamente ocasionados por la administración del patrimonio	Gastos de los que los patronos tienen derecho a	TOTAL GASTOS DE ADMINISTRACIÓN	Exceso o defecto de gasto en relación al límite elegido
	5% de los Fondos propios	20% del resultado contable corregido				
2014	1.219.106	18.755.474	0	0	0	0
2015	1.350.481	17.434.336	0	0	0	0
2016	1.382.280	20.954.343	0	0	0	0
2017	1.430.027	20.751.755	0	0	0	0
2018	1.437.319	22.092.954	0	0	0	0

Ejercicio	RECURSOS DESTINADOS EN EL EJERCICIO A CUMPLIMIENTO DE FINES			Recursos mínimos a destinar al cumplimiento de fines en el ejercicio
	Gastos de la actividad propia devengados en el ejercicio (*)	Inversiones realizadas en la actividad propia en el ejercicio	Total recursos destinados en el ejercicio	
2014	92.053.231	298.531	92.351.762	93.777.368
2015	84.277.833	310.682	84.588.515	87.171.681
2016	87.449.712	267.927	87.717.639	88.310.807
2017	103.202.680	567.827	103.770.507	104.771.717
2018	109.581.675	640.734	110.222.409	110.464.769

(*) Gastos directos e indirectos, sin incluir amortizaciones, ni provisiones del inmovilizado.

Ejercicio	RECURSOS DESTINADOS A CUMPLIMIENTO DE FINES					Total recursos destinados a fines con cargo a cada ejercicio		A destinar a cumplimiento de fines, según acuerdo del Patronato	Pendiente de destinar a fines en cada ejercicio
	2014	2015	2016	2017	2018	Importe	%		
2014	92.351.762					92.351.762	98,48%	0,00	0,00
2015		84.588.515				84.588.515	97,04%	0,00	0,00
2016			87.717.639			87.717.639	99,33%	0,00	0,00
2017				103.770.507		103.768.148	99,04%	0,00	0,00
2018					110.222.409	110.222.409	99,78%	0,00	0,00
TOTAL	92.351.762	84.588.515	87.717.639	103.770.507	110.222.409	478.648.472	98,79%	0,00	0,00

Ejercicio	RECURSOS DESTINADOS A DOTACIÓN FUNDACIONAL					Total recursos destinados a dotación fundacional con cargo a	A destinar a dotación fundacional,	Pendiente de destinar a dotación
	2014	2015	2016	2017	2018			
2014	0					0	0	0
2015		286.349				286.349	286.349	0
2016			317.541			317.541	317.541	0
2017				0		0	0	0
2018					0	Pendiente Reunión Patronato.		
TOTAL	0	286.349	317.541	0	0	603.890	603.890	0

17.2.2 Inversiones realizadas en cumplimiento de fines

Nº	Descripción	Fecha	Valor adq.	Financiación			Computado como cumplimiento de fines		
				RRPP	Subv.	PTMO	Hasta 2009	En 2018	Pendiente
2556	EDITRAN Software gestión movimientos de bancos	02/11/2017	5.296	5.596				5.596	
2604	ESMD00884. Proyecto RIVERBED	30/05/2018	71.414	71.414				71.414	
2605	ESMD00899 TABLET SURFACE	04/01/2018	1.828	1.828				1.828	
2606	ESMD00897 PORTATIL HP S/N: 5CD7501BZW + ESMD00907.1 PANTALLA ET39H03867019	12/01/2018	775	775				775	
2607	ESMD00897 PORTATIL HP S/N: 5CD7501BZZ	12/01/2018	680	680				680	
2608	ESMD00897 PORTATIL HP S/N: 5CD7501C38	12/01/2018	680	680				680	
2609	ESMD00897 PORTATIL HP S/N: 5CD7501C37	12/01/2018	680	680				680	
2610	ESMD00897 PORTATIL HP S/N: 5CD7501C1X	12/01/2018	680	680				680	

N°	Descripción	Fecha	Valor adq.	RRPP	Financiación			Computado como cumplimiento de fines		
					Subv.	PTMO	Haata 2009	En 2018	Pendiente	
2611	ESMD00897 PORTATIL HP S/N: 5CD7501C30	12/01/2018	680	680					680	
2612	ESMD00897 PORTATIL HP S/N: 5CD7501BZR + ET39H03659019	15/01/2018	775	775					775	
2613	ESMD00897 PORTATIL HP S/N: 5CD7501C02	15/01/2018	680	680					680	
2614	ESMD00897 PORTATIL HP S/N: 5CD7501BZN	16/01/2018	680	680					680	
2615	ESMD00897 PORTATIL HP S/N: 5CD7501C14 + ET39H03629019	19/01/2018	775	775					775	
2616	ESMD00897 PORTATIL HP S/N: 5CD7501C2L	19/01/2018	680	680					680	
2617	ESMD00897 PORTATIL HP S/N: 5CD7501C17	19/01/2018	680	680					680	
2618	ESMD00897 PORTATIL HP S/N: 5CD7501C04 + ET39H3632019	19/01/2018	775	775					775	
2619	ESMD00897 PORTATIL HP S/N: 5CD7501BZ6	19/01/2018	680	680					680	
2620	ESMD00897 PORTATIL HP S/N: 5CD7501C00 + ET39H03543019	19/01/2018	775	775					775	
2621	ESMD00897 PORTATIL HP S/N: 5CD7501C2D	22/01/2018	680	680					680	
2622	ESMD00897 PORTATIL HP S/N: 5CD7501BZC	22/01/2018	680	680					680	
2623	ESMD00897 PORTATIL HP S/N: 5CD7501BZJ + ET39H03819019	24/01/2018	775	775					775	
2624	ESMD00897 PORTATIL HP S/N: 5CD7501C1 + ET39H03639019	29/01/2018	775	775					775	
2625	ESMD00897 PORTATIL HP S/N: 5CD7501C1L + ET39H03927019	08/02/2018	775	775					775	
2626	ESMD00897 PORTATIL HP S/N: 5CD7501C2N + ET88H02885019	08/02/2018	775	775					775	
2627	ESMD00897 PORTATIL HP S/N: 5CD7501BZ9	08/02/2018	680	680					680	
2628	ESMD00897 PORTATIL HP S/N: 5CD7501C21	08/02/2018	680	680					680	
2629	ESMD00897 PORTATIL HP S/N: 5CD7501BZ5	12/02/2018	680	680					680	
2630	ESMD00897 PORTATIL HP S/N: 5CD7501C2T + ET88H02890019	14/02/2018	775	775					775	
2631	ESMD00897 PORTATIL HP S/N: 5CD7501BZD	15/02/2018	680	680					680	
2632	ESMD00897 PORTATIL HP S/N: 5CD7501C34 + ET88H02950019	16/02/2018	775	775					775	
2633	ESMD00897 PORTATIL HP S/N: 5CD7501C1T + ET88H02928019	16/02/2018	775	775					775	
2634	ESMD00897 PORTATIL HP S/N: 5CD7501C36	19/02/2018	680	680					680	
2635	ESMD00897 PORTATIL HP S/N: 5CD7501C0WJ + ET4CH02839019	19/02/2018	776	776					776	
2636	ESMD00897 PORTATIL HP S/N: 5CD7501C27	20/02/2018	680	680					680	
2637	ESMD00897 PORTATIL HP S/N: 5CD7501C2F	21/02/2018	680	680					680	
2638	ESMD00897 PORTATIL HP S/N: 5CD7501C29	21/02/2018	680	680					680	
2639	ESMD00897 PORTATIL HP S/N: 5CD7501BZX	21/02/2018	680	680					680	
2640	ESMD00897 PORTATIL HP S/N: 5CD7501BZK + ET88H02882019	21/02/2018	775	775					775	
2641	ESMD00897 PORTATIL HP S/N: 5CD7501C2C	05/03/2018	680	680					680	
2642	ESMD00897 PORTATIL HP S/N: 5CD7501C22	05/03/2018	680	680					680	
2643	ESMD00897 PORTATIL HP S/N: 5CD7501BZV	05/03/2018	680	680					680	
2644	ESMD00897 PORTATIL HP S/N: 5CD7501C2Z + ET4CH02887019	05/03/2018	776	776					776	
2645	ESMD00897 PORTATIL HP S/N: 5CD7501C2J + ESMD00940.3	07/03/2018	776	776					776	
2646	ESMD00897 PORTATIL HP S/N: 5CD7501C25	07/03/2018	680	680					680	
2647	ESMD00940.2 S/N: 5CD8045Z5M	07/03/2018	894	894					894	

N°	Descripción	Fecha	Valor adq.	Financiación			Computado como cumplimiento de fines		
				RRPP	Subv.	PTMO	Hasta 2009	En 2018	Pendiente
2648	ESMD00940.2 S/N:5CD8045Z6B	PORTATIL HP	07/03/2018	894	894			894	
2649	ESMD00940.2 S/N:5CD8044H93	PORTATIL HP	12/03/2018	894	894			894	
2650	ESMD00940.2 S/N:5CD9045Z7T	PORTATIL HP	12/03/2018	894	894			894	
2651	ESMD00923 009873772453	TABLET SURFACE S/N	13/03/2018	1.828	1.828			1.828	
2652	ESMD00940.2 S/N:5CD8044H8T	PORTATIL HP	14/03/2018	894	894			894	
2653	ESMD00940.2 S/N:5CD8044HBV	PORTATIL HP	15/03/2018	894	894			894	
2654	ESMD00940.2 S/N:5CD8045Z65	PORTATIL HP	22/03/2018	894	894			894	
2655	ESMD00940.2 S/N:5CD8045Z68	PORTATIL HP	23/03/2018	894	894			894	
2656	ESMD00940.2 S/N:5CD8044H8V	PORTATIL HP	26/03/2018	894	894			894	
2657	ESMD00940.2 S/N:5CD8045Z7K	PORTATIL HP	27/03/2018	894	894			894	
2658	ESMD00940.3 S/N:5CD81085Y1	PORTATIL HP	27/03/2018	811	811			811	
2659	ESMD00940.3 S/N:5CD81085YF	PORTATIL HP	27/03/2018	811	811			811	
2660	ESMD00940.3 S/N:5CD81085Y2	PORTATIL HP	27/03/2018	811	811			811	
2661	ESMD00947.2 S/N:5CG8054M1B	PORTATIL HP	27/03/2018	1.464	1.464			1.464	
2662	ESMD00940.3 S/N:5CD81085XZ	PORTATIL HP	03/04/2018	811	811			811	
2663	ESMD00940.3 S/N:5CD81085YD	PORTATIL HP	03/04/2018	811	811			811	
2664	ESMD00940.1 S/N:5CG8104DCR	PORTATIL HP	03/04/2018	1.360	1.360			1.360	
2665	ESMD00940.3 S/N:5CD81085Y5	PORTATIL HP	09/04/2018	811	811			811	
2666	ESMD00940.3 S/N:5CD81085XP	PORTATIL HP	11/04/2018	811	811			811	
2667	ESMD00940.3 S/N:5CD81085YC	PORTATIL HP	16/04/2018	811	811			811	
2668	ESMD00940.3 S/N:5CD81085XS	PORTATIL HP	13/04/2018	811	811			811	
2669	ESMD00940.3 S/N:5CD81085Y8	PORTATIL HP	25/04/2018	811	811			811	
2670	ESMD00940.3 S/N:5CD81085XT	PORTATIL HP	25/04/2018	811	811			811	
2671	ESMD00940.3 S/N:5CD81085Y9	PORTATIL HP	27/04/2018	811	811			811	
2672	ESMD00940.3 S/N:5CD81085XQ	PORTATIL HP	04/05/2018	811	811			811	
2673	ESMD00940.3 S/N:5CD81085XM	PORTATIL HP	07/05/2018	811	811			811	
2674	ESMD00940.3 S/N:5CD81085XV	PORTATIL HP	09/05/2018	811	811			811	
2675	ESMD00940.3 S/N:5CD81085XJ	PORTATIL HP	09/05/2018	811	811			811	
2676	ESMD00940.3 S/N:5CD81085XX	PORTATIL HP	16/05/2018	811	811			811	
2677	ESMD00940.3 S/N:5CD81085XR	PORTATIL HP	21/05/2018	811	811			811	
2678	ESMD00940.3 S/N:5CD81085YG	PORTATIL HP	30/05/2018	811	811			811	
2679	ESMD00940.3 S/N:5CD81085XW	PORTATIL HP	05/06/2018	811	811			811	
2680	ESMD00940.3 S/N:5CD81085Y6	PORTATIL HP	08/06/2018	811	811			811	
2681	ESMD00940.3 S/N:5CD81085YJ	PORTATIL HP	14/06/2018	811	811			811	
2682	ESMD00940.3 S/N:5CD81085YH	PORTATIL HP	14/06/2018	811	811			811	
2683	ESMD00940.3 S/N:5CD81085XK	PORTATIL HP	14/06/2018	811	811			811	
2684	ESMD00940.3 S/N:5CD81085Y4	PORTATIL HP	14/06/2018	811	811			811	
2685	ESMD00940.3 S/N:5CD81085Y3	PORTATIL HP	14/06/2018	811	811			811	
2686	ESMD00940.3 S/N:5CD81085Y7	PORTATIL HP	22/06/2018	811	811			811	
2687	ESMD00940.3 S/N:5CD81085XN	PORTATIL HP	22/06/2018	811	811			811	
2688	ESMD00940.3 S/N:5CD81085XN	PORTATIL HP	17/07/2018	811	811			811	

N°	Descripción	Fecha	Valor adq.	Financiación			Computado como cumplimiento de fines		
				RRPP	Subv.	PTMO	Hasta 2009	En 2010	Pendiente
2689	ESMD00940.3 PORTATIL HP S/N:5CD81085XL	30/07/2018	811	811				811	
2690	ESMD00940.3 PORTATIL HP S/N:5CD81085Y0	02/08/2018	811	811				811	
2691	ESMD00940.3 PORTATIL HP S/N:5CD81085XY	06/08/2018	811	811				811	
2692	ESMD00940.3 PORTATIL HP S/N:5CD81085YB	23/08/2018	811	811				811	
2693	ESMD01010.1 PORTATIL HP S/N:5CD8242CVC	27/08/2018	893	893				893	
2694	ESMD01010.3 PORTATIL HP S/N:5CD82871GF	04/09/2018	787	787				787	
2695	ESMD01010.3 PORTATIL HP S/N:5CD82871GB	04/09/2018	787	787				787	
2696	ESMD01010.1 PORTATIL HP S/N:5CD82871GB	04/09/2018	787	787				787	
2697	ESMD01010.1 PORTATIL HP S/N:5CD8242CQB	13/09/2018	893	893				893	
2698	ESMD01010.1 PORTATIL HP S/N:5CD8242CQZ	17/09/2018	893	893				893	
2699	ESMD01010.1 PORTATIL HP S/N:5CD8242CS0	17/09/2018	893	893				893	
2700	ESMD01010.1 PORTATIL HP S/N:5CD8242CSJ	19/09/2018	893	893				893	
2701	ESMD01010.1 PORTATIL HP S/N:5CD8242CR8	25/09/2018	893	893				893	
27010	ORDI PROBOOK 450 ET IMPRIMANTE REGION COMPL 3M-3M21X-ESMDF3X0	09/11/2018	1.132	1.132				1.132	
2702	GRM Comunicación ESMD01010.1 PORTATIL HP S/N:	02/05/2018	87.155	87.155				87.155	
2703	5CD8242CTK PORTATIL HP S/N:	02/10/2018	893	893				893	
2704	ESMD01010.1 PORTATIL HP S/N: 5CD8242CSW	05/10/2018	893	893				893	
2705	ESMD01010.1 PORTATIL HP S/N: 5CD8242CQJ	08/10/2018	893	893				893	
2706	ESMD01010.1 PORTATIL HP S/N: 5CD8242CSY	18/10/2018	804	804				804	
2707	ESMD01010.1 PORTATIL HP S/N: 5CD8242CSY	18/10/2018	89	89				89	
2708	ESMD01010.3 PORTATIL HP S/N: 5CD82871G7	02/11/2018	787	787				787	
2709	ESMD01010.3 PORTATIL HP S/N: 5CD82871G9	13/11/2018	708	708				708	
2710	ESMD01010.3 PORTATIL HP S/N: 5CD82871G9	13/11/2018	79	79				79	
2711	ESMD01010.3 PORTATIL HP S/N: 5CD82871GD	20/11/2018	787	787				787	
2712	ESMD01010.3 PORTATIL HP S/N: 5CD82871G6	27/11/2018	787	787				787	
2713	ESMD01010.3 PORTATIL HP S/N: ESMD01010.3	28/11/2018	787	787				787	
2714	ESMD01010.3 PORTATIL HP S/N: 5CD82871GH	28/11/2018	787	787				787	
2715	ESMD01010.3 PORTATIL HP S/N: 5CD82871GC	18/12/2018	708	708				708	
2716	ESMD01010.3 PORTATIL HP S/N: 5CD82871GC	18/12/2018	79	79				79	
2717	ESMD01078.1 PORTATIL HP S/N: 5CD8274JK7	19/12/2018	896	896				896	
COA1022	CAMIONETA HILUX 4X4 FNX431	11/09/2018	38.458	38.458				38.458	
COA1023	CAMIONETA HILUX 4X4 FNX429	11/09/2018	38.458	38.458				38.458	
COA1024	CAMIONETA HILUX 4X4 FNX421	11/09/2018	38.458	38.458				38.458	
COA1025	CAMIONETA HILUX 4X4 FNX425	11/09/2018	38.458	38.458				38.458	
COA1026	CAMIONETA HILUX 4X4 FNX369	11/09/2018	38.458	38.458				38.458	
COA1027	CAMIONETA DUSTER 4X2 FOK123	20/09/2018	18.754	18.754				18.754	
COA1028	PORTATIL HP AG0001 R3 P1	07/09/2018	698	698				698	
COA1031	F138-B05204/COMPUT HP CORE I5 8250HIDALGO FUENTES FREYRI HERNAN 79400932	22/10/2018	867	867				867	
GEA1121	Suzuki vitara 2018	20/11/2018	13.236	13.236				13.236	
GTA1002	LAPTOP HP DEPARTAMENTO OPERACIONES	31/07/2018	591	591				591	
GTA1003	PORTATIL DEPARTAMENTO DE OPERACIONES	31/07/2018	591	591				591	
GTA1004	LAPTOP HP DEPARTAMENTO OPERACIONES	31/07/2018	591	591				591	
GTA1005	LAPTOP HP DEPARTAMENTO OPERACIONES	31/07/2018	591	591				591	

N°	Descripción	Fecha	Valor adq.	Financiación			Computado como cumplimiento de fines		
				RRPP	Subv.	PTMO	Hasta 2009	En 2018	Pendiente
NEA1030	Groupe Electrogene Perkins 50KVA	28/09/2018	17.325	17.325				17.325	
NEA1105	Application de gestion RH et paie SERPI-TECH	23/02/2018	11.298	11.298				11.298	
NEA1107	Laptop hp Probook 450G4-core i5 pr base Mayahi AlphaTICcom	27/03/2018	925	925				925	
NEA1108	1 laptop hp Probook 450 G4-corei5 AlphaTICcom	04/04/2018	925	925				925	
NEA1109	Groupe électrogène FG Wilson pr burcoordination ECH SARL	17/05/2018	26.949	26.949				26.949	
PEA1036	LAPTOP HP PROBOOK 450 G5	19/10/2018	995	995				995	
SNA1007	MITSUBISHI L200 4X4 DC AC GL	27/08/2018	20.413	20.413				20.413	
SNA1008	MITSUBISHI L200 DCACGL N°2	27/06/2018	20.642	20.642				20.642	
SNA1119	VEHICULE LAND CRUISER 76 4X4 53RKMRS 53 10 PLACES- SNOK01957	22/01/2018	37.750	37.750				37.750	
SYA1032	Air Conditioner_Ai Hafez for Warehouse	01/11/2018	679	679				679	
SYA1033	Air Conditioner_AiHafez	01/11/2018	679	679				679	
SYA1050	Laptop HP Probook 450 G4 Allouch For Informatics Co.	30/01/2018	967	967				967	
SYA1051	Laptop HP Probook 450 G4 Allouch For Informatics Co.	30/01/2018	967	967				967	
SYA1052	Laptop HP Probook 450 G4 Allouch For Informatics Co.	30/01/2018	967	967				967	
SYA1053	Laptop HP Probook 450 G4 Allouch For Informatics Co.	30/01/2018	967	967				967	
SYA1054	Laptop HP Probook 450 G4 Allouch For Informatics Co.	30/01/2018	967	967				967	
SYA1055	Laptop HP Probook 450 G4 Allouch For Informatics Co.	30/01/2018	967	967				967	
SYA1056	Laptop HP Probook 450 G4 Allouch For Informatics Co.	30/01/2018	967	967				967	
SYA1057	Laptop HP Probook 450 G4 Allouch For Informatics Co.	30/01/2018	967	967				967	
SYA1058	Laptop HP Probook 450 G4 Allouch For Informatics Co.	30/01/2018	967	967				967	
SYA1059	Laptop HP Probook 450 G4 Allouch For Informatics Co.	30/01/2018	967	967				967	
SYA1060	Laptop HP Probook 450 G4 Allouch For Informatics Co.	30/01/2018	967	967				967	
SYA1061	Laptop HP Probook 450 G4 Allouch For Informatics Co.	30/01/2018	967	967				967	
SYA1062	Laptop HP Probook 450 G4 Allouch For Informatics Co.	30/01/2018	967	967				967	
SYA1063	Laptop HP Probook 450 G4 Allouch For Informatics Co.	30/01/2018	967	967				967	
SYA1064	Laptop HP Probook 450 G4 Allouch For Informatics Co.	30/01/2018	967	967				967	
SYA1065	Laptop HP Probook 450 G4 Allouch For Informatics Co.	30/01/2018	967	967				967	
SYA1066	Laptop HP Probook 450 G4 Allouch For Informatics Co.	30/01/2018	967	967				967	
SYA1067	Laptop HP Probook 450 G4 Allouch For Informatics Co.	30/01/2018	967	967				967	
SYA1068	Laptop HP Probook 450 G4 Allouch For Informatics Co.	30/01/2018	967	967				967	
SYA1069	Laptop HP Probook 450 G4 Allouch For Informatics Co.	30/01/2018	967	967				967	
Total			640.733	640.733	0	0	0	640.733	

18. MONEDA EXTRANJERA

Saldos y transacciones en moneda extranjera

El detalle de los elementos de activo y pasivo denominados en moneda extranjera al 31 de diciembre es el siguiente:

(Euros)	2018	2017
Activos		
Cuentas a Cobrar	57.044.041	32.064.542
Otros activos	14.534.779	7.876.258
	71.578.820	39.940.800
Pasivos		
Cuentas a Pagar	15.539.722	5.765.121
Otros pasivos	51.039.680	30.838.308
	66.579.402	36.603.429

Las principales monedas en las que están denominados estos saldos son el dólar americano y el dólar canadiense.

El detalle de las transacciones realizadas en moneda extranjera en el ejercicio es el siguiente:

2018

(Euros)	Dólares americanos	Franco CFA	Libra siria	Dólares canadienses	Corona Sueca	Otras	Total
Aprovisionamientos	3.606.242	6.672.126	7.272.701	-	40.160	5.900.408	23.491.637
Servicios exteriores	1.748.596	7.255.278	381.253	98.419	1.220	8.482.090	17.966.856
Gastos de personal	2.433.134	7.291.235	604.206	-	-	8.350.536	18.679.110
Subvenciones	17.859.748	3.331.534	914.336	8.403.292	7.470.293	7.273.014	45.252.217

2017

(Euros)	Dólares americanos	Franco CFA	Ouguiyas	Corona Sueca	Libra siria	Otras	Total
Aprovisionamientos	13.784.876	7.221.996	1.464.940	-	3.335.450	5.004.391	30.811.653
Servicios exteriores	2.756.914	6.297.623	2.754.903	100	254.387	4.247.305	16.311.232
Gastos de personal	2.192.026	7.251.168	1.591.471	-	418.709	6.723.708	18.177.082
Subvenciones	25.536.120	2.932.176	2.754.903	4.816.154	154.019	7.193.325	43.386.697

19. OPERACIONES CON PARTES VINCULADAS

Las partes vinculadas con las que la Fundación ha realizado transacciones durante el ejercicio 2018, así como la naturaleza de dicha vinculación, es la siguiente:

	Naturaleza de la vinculación
Patronos	Miembros del Patronato
Action contre la Faim Francia	Red ACF Internacional
Action Against Hunger UK	Red ACF Internacional
Action Against Hunger US	Red ACF Internacional
Action Against Hunger Canadá	Red ACF Internacional

Las transacciones realizadas con partes vinculadas corresponden a operaciones del tráfico normal de la Fundación y se realizan a precios de mercado, los cuales son similares a los aplicados a entidades no vinculadas.

19.1 Entidades vinculadas

El detalle de los saldos mantenidos a 31 de diciembre y las transacciones realizadas a lo largo del ejercicio 2018 con entidades vinculadas es el siguiente:

2018

Entidad	Euros				
	Saldo Deudor (Nota 8)	Saldo Acreedor (Nota 14.4)	Deudas a corto plazo	Ingresos	Gastos
Action Against Hunger Canadá	216.435	218.958	-	50.658	101.524
Action Against Hunger Germany	8.995	648.632	-	10.774	1.029
Action Against Hunger India	726	0	-	726	0
Action Against Hunger Italy	2.685	0	-	2.450	0
Action Against Hunger UK	862.992	1.412.338	-	43.954	1.805.662
Action Against Hunger US	229.949	602.867	-	6.395.435	6.387.733
Action contre la Faim Francia	412.206	6.989.962	-	1.389.285	2.600.702
Diferencias de cambio	167.759	(28.868)	-	-	-
Total	1.901.749	9.843.910	-	7.893.283	10.896.650

2017

Entidad	Euros				
	Saldo Deudor (Nota 8)	Saldo Acreedor (Nota 14.4)	Deudas a corto plazo	Ingresos	Gastos
Action Against Hunger Canadá	220.213	74.220	-	228.249	329.899
Action Against Hunger UK	758.225	409.760	-	51.056	1.696.412
Action Against Hunger US	411.358	516.483	-	10.689.811	10.900.113
Action contre la Faim Francia	242.178	3.699.875	-	310.765	1.318.127
Diferencias de cambio	(106.473)	(147.019)	-	-	-
Total	1.525.501	4.553.319	-	11.279.881	14.244.551

Durante el ejercicio 2018 y 2017 no se han realizado adquisiciones ni ventas de inmovilizado a entidades vinculadas.

Los saldos deudores y acreedores se corresponden principalmente con las transferencias de fondos para la ejecución de proyectos asignados a otras entidades vinculadas. Como parte de la dinámica de funcionamiento de estas entidades en ocasiones las ayudas son concedidas a un país pero las ejecuta otro diferente, firmando entre ellos un contrato que regula este traspaso de fondos para la realización del proyecto financiado. Durante el ejercicio 2018, la Fundación ha ejecutado ayudas recibidas por otras entidades vinculadas por importe de 10.235 miles de euros (5.776 miles de euros en 2017), quedándole pendiente de ejecutar 12.387 miles de euros (3.105 miles de euros a cierre de 2017).

Asimismo la Fundación ha firmado proyectos que han sido ejecutados por otras entidades vinculadas por importe de 7.458 miles de euros (10.882 miles de euros en 2017), (Nota 16.1), quedando pendiente de ejecutar de estas ayudas por dichas entidades 9.893 mil euros (5.446 miles de euros a cierre de 2017) (Nota 14.2). En cuanto a los ingresos y gastos con partes vinculadas se corresponden principalmente a las asignaciones de personal entre las diferentes fundaciones y a operaciones logísticas.

19.2 Remuneración del Órgano de Gobierno y alta dirección

La Fundación considera alta dirección a los miembros del Comité de Dirección, el cual se encuentra compuesto por diez directores. El detalle de las remuneraciones devengadas por la alta dirección de la Fundación es el siguiente:

(Euros)	2018	2017
Alta dirección		
Sueldos	710.205	673.027
Dietas	8.704	8.741
Total	718.910	681.767

Los miembros del Patronato no han devengado sueldos, dietas ni remuneraciones de ninguna clase durante el ejercicio 2018 y 2017.

Al 31 de diciembre de 2018 y 2017 la Fundación no tenía obligaciones contraídas en materia de pensiones y de seguros de vida respecto a los miembros anteriores o actuales del Patronato y de la alta dirección.

A 31 de diciembre de 2018 y 2017 no existían anticipos ni créditos concedidos al personal de alta dirección o a los miembros del Patronato, ni había obligaciones asumidas por cuenta de ellos a título de garantía.

20. INFORMACIÓN SOBRE LA NATURALEZA Y EL NIVEL DE RIESGO PROCEDENTE DE INSTRUMENTOS FINANCIEROS

La gestión de los riesgos financieros de la Fundación está centralizada en la Dirección Financiera, la cual tiene establecidos los mecanismos necesarios para controlar la exposición a las variaciones en los tipos de interés y tipos de cambio, así como a los riesgos de crédito y liquidez. A continuación se indican los principales riesgos financieros que impactan a la Fundación.

20.1 Riesgo de crédito

El riesgo de crédito se produce por la posible pérdida causada por el incumplimiento de las obligaciones contractuales de las contrapartes de la Fundación, es decir, por la posibilidad de no recuperar los activos financieros por el importe contabilizado y en el plazo establecido.

La exposición máxima al riesgo de crédito al 31 de diciembre era la siguiente:

(Euros)	2018	2017
Inversiones financieras a largo plazo (Nota 8)	407.971	413.842
Usuarios y otros deudores a largo plazo (Nota 8.2)	20.503.594	13.915.706
Deudores de la actividad propia y otras cuentas a cobrar	100.053.078	53.101.744
Efectivo y otros activos líquidos equivalentes (Nota 10)	31.286.225	21.422.096

Con carácter general la Fundación mantiene su efectivo y activos líquidos equivalentes en entidades financieras de elevado nivel crediticio.

Adicionalmente, hay que indicar que dado que la Fundación financia sus actividades con diversas organizaciones y financiadores privados, no existe una concentración significativa del riesgo de crédito.

20.2 Riesgo de liquidez

El riesgo de liquidez se produce por la posibilidad de que la Fundación no pueda disponer de fondos líquidos, o acceder a ellos, en la cuantía suficiente y al coste adecuado, para hacer frente en todo momento a sus obligaciones de pago.

20.3 Riesgo de mercado

El riesgo de mercado se produce por la posible pérdida causada por variaciones en el valor razonable o en los futuros flujos de efectivo de los instrumentos financieros debidas a cambios en los precios de mercado. El riesgo de mercado incluye el riesgo de tipo de interés, de tipo de cambio y otros riesgos de precio.

Riesgo de tipo de interés

El riesgo de tipo de interés se produce por la posible pérdida causada por variaciones en el valor razonable o en los futuros flujos de efectivo de un instrumento financiero debidas a cambios en los tipos de interés de mercado. La exposición de la Fundación al riesgo de cambios en los tipos de interés se debe principalmente a las líneas de créditos recibidas a tipos de interés variable (Nota 14.3).

Riesgo de tipo de cambio

El riesgo de tipo de cambio se produce por la posible pérdida causada por variaciones en el valor razonable o en los futuros flujos de efectivo de los instrumentos financieros debidas a fluctuaciones en los tipos de cambio. Dado el elevado volumen de transacciones que realiza la Fundación en moneda extranjera en los activos y pasivos del balance se presentan varias partidas con saldos en una moneda distinta a la funcional.

La exposición máxima al riesgo de tipo de cambio al 31 de diciembre es la indicada en la Nota 18.

21. OTRA INFORMACIÓN

21.1 Estructura del personal

Las personas empleadas por la Fundación distribuidas por categorías son las siguientes:

2018

	Número de personas empleadas al final del ejercicio			Número medio de personas empleadas en el ejercicio
	Hombres	Mujeres	Total	
España				
Dirección	7	3	10	10
Mandos intermedios	18	20	38	38
Técnicos	34	66	100	96
Asistentes	3	9	12	11
Misiones				
Personal local – Puestos Coordinación	87	45	132	122
Personal local – Puestos Técnicos y Asistentes	986	368	1.354	1.187
Expatriados – Jefes de misión	11	5	16	16
Expatriados – Coordinadores	59	47	106	86
Expatriados – Mandos Intermedios – Técnicos	25	4	29	30
Personal Técnico-Proyectos Acción social España	33	131	164	151
Total	1.263	698	1.961	1.747

2017

	Número de personas empleadas al final del ejercicio			Número medio de personas empleadas en el ejercicio
	Hombres	Mujeres	Total	
España				
Dirección	8	4	12	12
Mandos intermedios	16	19	35	35
Técnicos	35	58	93	87
Asistentes	7	12	19	25
Misiones				
Personal local – Puestos Coordinación	31	24	55	48
Personal local – Puestos Técnicos y Asistentes	922	350	1.272	1.375
Expatriados – Jefes de misión	11	5	16	12
Expatriados – Coordinadores	30	23	53	48
Expatriados – Mandos Intermedios – Técnicos	27	9	36	50
Personal Técnico-Proyectos Acción social España	25	84	109	120
Total	1.112	588	1.700	1.812

A 31 de diciembre de 2018 y 2017 no existe personal con discapacidad superior al 33%.

21.2 Honorarios de auditoría

Los honorarios correspondientes a la auditoría de las cuentas anuales del ejercicio 2018 han ascendido a 21.480 euros (21.000 euros en el ejercicio 2017).

21.3 Información sobre medioambiente

A 31 de diciembre de 2018 y 2017, la Fundación no tiene activos de importancia dedicados a la protección y mejora del medioambiente, ni ha incurrido en gastos relevantes de esta naturaleza durante el ejercicio. Asimismo, durante el ejercicio anual terminado el 31 de diciembre de 2018 y 2017 no se han recibido subvenciones de naturaleza medio ambiental.

21.4 Avals y garantías

La Fundación tiene concedidos a 31 de diciembre de 2018 los siguientes avals:

(Euros)	2017	2018
Aval comercial. Alquileres	117.390	117.390
Aval comercial. Proveedores	212.100	-
Aval técnico. Proyecto Embajada Italiana	480.000	-
Aval técnico. SOCIÉTÉ MALIENNE DE PATRIMOINE DE L'EAU POTABLE		1.050.000
Aval técnico. Proyecto Ayuntamiento Madrid	100.111	100.111
Aval técnico. Proyecto Naciones Unidas	23.200	23.200
Total	942.801	1.300.701

21.5 Código de conducta para la realización de inversiones financieras temporales

La política de inversiones que sigue la fundación es pública y disponible en su página web. La normativa de referencia aplicada es la siguiente:

- El acuerdo del 20 de noviembre de 2003 del Consejo de la Comisión Nacional del Mercado de Valores, por el que se aprueba el Código de conducta de las entidades sin ánimo de lucro para la realización de inversiones temporales.
- La resolución del 19 de diciembre de 2003 del Consejo de Gobierno del Banco de España, para dar cumplimiento a la Disposición Adicional Tercera de la Ley 44/2002, del 22 de noviembre, de Medidas de Reforma del Sistema Financiero bajo la rúbrica de "restricciones relativas a las inversiones financieras temporales de entidades sin ánimo de lucro".

Esta política fue aprobada por el Comité de Auditoría de la Fundación el día 9 mayo de 2011 y su última actualización se validó el día 27 de marzo de 2018.

21.6 Información sobre el periodo medio de pago a proveedores. Disposición adicional tercera. "Deber de información" de la Ley 15/2010, de 5 de julio

La información relativa al periodo medio de pago a proveedores es la siguiente:

	2018	2017
(Días)		
Periodo medio de pago a proveedores	25	27
Ratio de operaciones pagadas	23	25
Ratio de operaciones pendientes de pago	48	46
(Miles de euros)		
Total pagos realizados	93.855	88.450
Total pagos pendientes	29.700	8.833

22. ESTADO DE FLUJOS DE EFECTIVO CORRESPONDIENTE AL EJERCICIO ANUAL TERMINADO EL 31 DE DICIEMBRE DE 2018

El Estado de flujos de efectivo correspondiente al ejercicio anual terminado el 31 de diciembre de 2018, expresado en euros, es el siguiente:

	Notas	2018	2017
FLUJOS DE EFECTIVO DE LAS ACTIVIDADES DE EXPLOTACIÓN			
Excedente del ejercicio antes de impuestos	3	145.103	954.939
Ajustes del resultado		338.846	721.391
Amortización del inmovilizado	5,6	737.991	614.097
Correcciones valorativas por deterioro		-	-
Variación de provisiones	13	(341.281)	110.154
Imputación a subvenciones		-	-
Resultados por bajas y enajenaciones del inmovilizado		(85.522)	(17.116)
Ingresos financieros		(8.171)	(7.105)
Gastos financieros		29.402	8.794
Diferencias de cambio		1.249.790	510.981
Otros ingresos y gastos		(1.243.363)	(498.414)
Cambios en el capital corriente		11.854.903	(5.824.189)
Deudores y otras cuentas a cobrar		(53.390.263)	(5.836.082)
Otros activos corrientes		641	(533.952)
Acreedores y otras cuentas a pagar		64.596.771	420.312
Otros pasivos corrientes		727.070	(3.335)
Otros activos y pasivos no corrientes		(79.316)	128.868
Otros flujos de efectivo de las actividades de explotación		(21.494)	(3.812)
Pagos de intereses		(29.402)	(8.794)
Cobros de intereses		8.171	7.105
Otros pagos (cobros)		(263)	(2.123)
Flujos de efectivo de las actividades de explotación		12.317.358	(4.151.671)
FLUJOS DE EFECTIVO DE LAS ACTIVIDADES DE INVERSIÓN			
Pagos por inversiones		(7.545.422)	(679.363)
Inmovilizado intangible	5	-	-
Inmovilizado material	6	(640.733)	(567.827)
Inversiones inmobiliarias	7	(6.910.560)	(108.898)
Otros activos financieros		5.871	(2.638)
Cobros por desinversiones		85.522	17.116
Inmovilizado material		85.522	17.116
Otros activos financieros		-	-
Flujos de efectivo de las actividades de inversión		(7.459.900)	(662.247)
FLUJOS DE EFECTIVO DE LAS ACTIVIDADES DE FINANCIACIÓN			
Emisión		5.000.000	13.329
Deudas con entidades de crédito		5.000.000	13.329
Cobros y pagos por instrumentos de pasivo financiero		(13.329)	-
Devolución y amortización		-	-
Deudas entidades de crédito		(13.329)	-
Flujos de efectivo de las actividades de financiación		4.986.671	13.329
EFFECTO DE LAS VARIACIONES DE LOS TIPOS DE CAMBIO			
		-	-
AUMENTO / DISMINUCIÓN NETA DEL EFECTIVO O EQUIVALENTES		9.844.129	(4.800.589)
Efectivo o equivalentes al comienzo del ejercicio		21.422.096	26.222.685
Efectivo o equivalentes al final del ejercicio		31.266.225	21.422.096

23. HECHOS POSTERIORES AL CIERRE

Nada reseñable.

24. INVENTARIO DE ELEMENTOS PATRIMONIALES 2018 (INMOVILIZADO INTANGIBLE E INMOVILIZADO MATERIAL)

Ítem	Descripción	Fecha compra	Valor Bruto			Amortización			VGN
			Inicial	Bajas	Final	Inicial	Dofecion	Final	
1033	PROGRAMA INFORMATICO AGRESSO	01/01/2002	22.732	-	22.732	-	-22.732	-	-22.732
1054	SYMANTIVIRUS CORPORATE EDITION 8.0	11/02/2003	2.199	-	2.199	-	-2.199	-	-2.199
1055	SOPHOS CORPORATE CONNECT LICENCIA 2A SAV DESKTOP	20/01/2003	2.554	-	2.554	-	-2.554	-	-2.554
1177	PROGRAMA INFORMATICO SAGA	24/11/2004	13.433	-	13.433	-	-13.433	-	-13.433
1339	LICENCIAS OFFICE PRO 2003 WIN32	17/04/2006	1.959	-	1.959	-	-1.959	-	-1.959
1340	LICENCIAS OFFICE 2003 WIN32	17/04/2006	2.473	-	2.473	-	-2.473	-	-2.473
1341	LICENCIAS WINDOWS CAL 2003	17/04/2006	208	-	208	-	-208	-	-208
1342	LICENCIAS WINDOWS XP PROFESSIONAL	17/04/2006	3.540	-	3.540	-	-3.540	-	-3.540
1374	LICENCIAS SAV JUL'06-ENE'09	30/09/2008	4.910	-	4.910	-	-4.910	-	-4.910
1384	MS FRONTPAGE 2003 + PHOTOSHOP	29/11/2006	339	-	339	-	-339	-	-339
1580	INTRANET	30/04/2007	4.765	-	4.765	-	-4.765	-	-4.765
1581	SAGA	02/11/2007	3.154	-	3.154	-	-3.154	-	-3.154
1582	SPSS PROGRAMA DE ESTADISTICAS	01/01/2007	4.423	-	4.423	-	-4.423	-	-4.423
1583	CENTRALITA	24/09/2007	7.517	-	7.517	-	-7.517	-	-7.517
1675	ESTRUCTURA MODULAR PARA POZOS DE AGUA (PATENTE)	27/03/2008	2.834	-	2.834	-	-	-	2.834
2257	ESMD00280: Licencia Alias.fi 7 en propiedad	27/12/2013	1.174	-	1.174	-	-	-	1.174
Total Inmaterial			78.215	0	78.215	0	-74.207	0	-74.207
1000	PORTATIL DIRECCION GENERAL-OLIVIER LONGUE	01/03/2002	3.712	-	3.712	-	-3.712	-	-3.712
1001	SILLA RESPONSABLE DE GESTION-LUIS MANUEL GARCIA	23/05/2002	101	-	101	-	-101	-	-101
1002	MONITOR DIRECCION GENERAL-OLIVIER LONGUE	18/02/2002	558	-	558	-	-558	-	-558
1003	IMPRESORA LOGISTICA-MARIA CARRENO	19/02/2002	105	-	105	-	-105	-	-105
1004	IMPRESORA DELEGACION DE MADRID	19/02/2002	105	-	105	-	-105	-	-105
1005	IMPRESORA RRHH-ALFREDO LOPEZ	19/02/2002	105	-	105	-	-105	-	-105

Ítem	Descripción	Fecha compra	Valor Bruto		Amortización				Folios	VCH
			Inicial	Final	Inicial	Dotación	Bajas	Final		
1006	IMPRESORA AGUA Y SANEAMIENTO- ELISABETH LICTEVOUT	19/02/2002	105	105	-105	-	-	-	-105	-
1007	IMPRESORA COLOR DIRECTOR FINANCIERO	25/02/2002	269	269	-269	-	-	-	-269	-
1008	PORTATIL DPTO. MARKETING	21/02/2002	1.784	1.784	-1.784	-	-	-	-1.784	-
1009	MONITOR MKT-EVA VALDES	30/01/2002	244	244	-244	-	-	-	-244	-
1010	ORDENADOR MKT-GUILLEMO GARCIA	03/01/2002	1.062	1.062	-1.062	-	-	-	-1.062	-
1011	SILLA RESPONSABLE DE SSGG- ALFREDO	30/10/2002	101	101	-101	-	-	-	-101	-
1012	SILLA DESK-TONI MARTINEZ-PIQUERAS	30/10/2002	101	101	-101	-	-	-	-101	-
1013	SILLA FLJA DESPACHO DIRECTOR OPERACIONES	30/10/2002	36	36	-36	-	-	-	-36	-
1014	PERCHERO DESPACHO DIRECTOR OPERACIONES	30/10/2002	11	11	-11	-	-	-	-11	-
1015	SILLA INFORMATICO	30/10/2002	100	100	-100	-	-	-	-100	-
1023	ORDENADOR Y MONITOR RRHH	26/09/2002	654	654	-654	-	-	-	-654	-
1024	ORDENADOR Y MONITOR RRHH	26/09/2002	654	654	-654	-	-	-	-654	-
1026	MESA REUNION PRENSA	13/11/2002	151	151	-151	-	-	-	-151	-
1027	CONJUNTO 4 SILLAS FLJAS PARA MESA REUNION PRENSA	13/11/2002	117	117	-117	-	-	-	-117	-
1028	IMPRESORA RESPONSABLE AGUA Y SANEAMIENTO	20/11/2002	281	281	-281	-	-	-	-281	-
1031	SILLA DEPARTAMENTO LOGISTICA	29/01/2003	101	101	-101	-	-	-	-101	-
1032	SILLA DEPARTAMENTO LOGISTICA	29/01/2003	100	100	-100	-	-	-	-100	-
1034	SILLA GUILLERMO GARCIA-MKT	05/02/2003	101	101	-101	-	-	-	-101	-
1035	SILLA LAURA LEON-MKT	05/02/2003	101	101	-101	-	-	-	-101	-
1039	ORDENADOR DIRECTOR DE OPERACIONES	31/12/2002	621	621	-621	-	-	-	-621	-
1040	ORDENADOR Y MONITOR RESPONSABLE AGUA Y SANEAMIENTO	31/12/2002	863	863	-863	-	-	-	-863	-
1041	ORDENADOR Y MONITOR DIRECTOR TECNICO	31/12/2002	782	782	-782	-	-	-	-782	-
1042	ORDENADOR LOGISTICA	31/12/2002	621	621	-621	-	-	-	-621	-
1043	ORDENADOR ASISTENTE LOGISTICA	31/12/2002	621	621	-621	-	-	-	-621	-
1044	ORDENADOR Y OTROS COMPONENTES SERVIDOR MADRID	31/12/2002	2.912	2.912	-2.912	-	-	-	-2.912	-
1045	ORDENADOR Y MONITOR DIR. FINANCIERO	24/02/2003	777	777	-777	-	-	-	-777	-

Ítemo.	Descrip.	Fecha compra	Valor Bruto		Alta		Bajas		Amenización		VGN
			Inicial	Final	Inicial	Final	Inicial	Final	Inicial	Final	
1046	ORDENADOR DESK (TONI MARTINEZ-PIQUERAS)	04/11/2002	666	666							-666
1047	ORDENADOR Y MONITOR CARMELO GALLARDO-SEG. ALIMENTA	15/03/2003	777	777							-777
1048	SWITCH ETHERNET (SERVIDOR MADRID)	31/03/2003	1.675	1.675							-1.675
1049	MAMPARA DESPACHO DIRECTOR OPERACIONES	20/03/2003	1.337	1.337							-1.337
1050	IMPRESORA DELEGACION NAVARRA	28/01/2003	173	173							-173
1051	ORDENADOR DELEGACION GALICIA	11/02/2003	1.151	1.151							-1.151
1052	SAI APC 2200 VA XL (SERVIDOR MADRID)	04/04/2003	1.031	1.031							-1.031
1053	IMPRESORA DEPARTAMENTO MARKETING (LAURA LEON)	18/12/2002	195	195							-195
1056	SILLA GESTOR DE MISIONES (ELENA RONCAL)	19/02/2003	103	103							-103
1057	SILLA DIRECTOR DE OPERACIONES	19/02/2003	104	104							-104
1059	PORTATIL DELEGACIONES ST-1002	06/04/2003	1.846	1.846							-1.846
1060	SILLA DEPARTAMENTO RRRH (MARTA) ST-1015	29/04/2003	104	104							-104
1082	MESA GESTOR MISIONES (ESMERALDA)	25/02/2003	106	106							-106
1083	BUC CAJON Y ARCHIVO GESTOR (ELENA RONCAL)	25/02/2003	108	108							-108
1084	MESA DESPACHO PRACTICAS RRRH	25/02/2003	98	98							-98
1085	BUC DE CAJON Y ARCHIVO CON RUEDAS OPERACIONES	25/02/2003	108	108							-108
1086	SILLA GESTOR DE MISIONES (ESMERALDA)	02/04/2003	104	104							-104
1087	BUC DE CAJON Y ARCHIVO CON RUEDAS SEG. ALIMENTARIA	12/05/2003	108	108							-108
1088	ESTANTERIA DEPTO. SEG. ALIMENTARIA	12/05/2003	125	125							-125
1089	MESA DEPTO. SEG. ALIMENTARIA	12/05/2003	98	98							-98
1090	ESTANTERIAS OFICINA DELEGACION NAVARRA	21/01/2003	120	120							-120
1092	MATERIAL DONADO POR SEINE (TANQUE)	30/04/2003	3.245	3.245							-3.245
1095	MESA DEPTO. CONTABILIDAD (VOLUNTARIO)	19/11/2003	98	98							-98
1096	SILLA Dpto. CONTABILIDAD (VOLUNTARIO)	19/11/2003	104	104							-104
1097	MUEBLE CON ESTANTERIA DPTO TECNICO	03/10/2003	128	128							-128
1098	MUEBLE CON ESTANTERIA DPTO TECNICO	03/10/2003	156	156							-156

Ítemo.	Descri.	Fecha compra	Valor Bruto			Amortización			Final	VGN
			Inicial	Alta	Bajas	Final	inicial	Dotación		
1099	LAMPARA PINZA SS.GG	15/10/2003	146			146	-146	-	-	-146
1100	SILLA S BERNARTH (RRHH)	26/11/2003	104			104	-104	-	-	-104
1101	SILLA BELEN MARIN (ASISTENTE DE OPERACIONES)	12/12/2003	104			104	-104	-	-	-104
1102	ESTANTERIAS DELEGACION GALICIA	31/12/2003	283			283	-283	-	-	-283
1103	STANDS PARA DELEGACIONES	27/10/2003	3.765			3.765	-3.765	-	-	-3.765
1129	SILLA MARTA VALDES (SEG. ALIMENTARIA)	21/04/2004	104			104	-104	-	-	-104
1130	SILLA ALFONSO CALDERON (MARKETING)	06/04/2004	104			104	-104	-	-	-104
1131	BUC ALFONSO CALDERON (MARKETING)	30/06/2004	111			111	-111	-	-	-111
1132	CAMARA DIGITAL DPTO. COMUNICACION	16/01/2004	459			459	-459	-	-	-459
1136	ORDENADOR RESPONSABLE DE GESTION ST1194	14/06/2004	403			403	-403	-	-	-403
1137	SILLA DIRECTOR TECNICO	06/10/2004	103			103	-103	-	-	-103
1138	MONITOR ROBERT GOOD (RRHH)	29/10/2004	1.029			1.029	-1.029	-	-	-1.029
1139	ORDENADOR DELEGACION GALICIA	27/01/2004	999			999	-999	-	-	-999
1140	IMPRESORA ASISTENTE DE OPERACIONES	10/12/2004	80			80	-80	-	-	-80
1141	ESCANER GENERAL	10/12/2004	408			408	-408	-	-	-408
1142	PERSIANAS SEDE DE MADRID	23/11/2004	1.472			1.472	-1.472	-	-	-1.472
1178	IMPRESORA DPTO. LOGISTICO	07/07/2004	439			439	-439	-	-	-439
1179	IMPRESORA DPTO. AGUA Y SANEAMIENTO	07/07/2004	214			214	-214	-	-	-214
1194	IMPRESORA LEONOR CALVO (RR.HH)	29/09/2005	392			392	-392	-	-	-392
1195	IMPRESORA AMADOR GOMEZ (DIR. TECNICO)	29/09/2005	392			392	-392	-	-	-392
1196	DVD-VIDEO	23/09/2005	339			339	-339	-	-	-339
1187	SILLA DPTO. NUTRICION	28/09/2005	114			114	-114	-	-	-114
1188	MESA DPTO. AGUA	28/09/2005	120			120	-120	-	-	-120
1189	MESA DPTO. AGUA	28/09/2005	120			120	-120	-	-	-120
1190	ESTANTERIA DPTO. AGUA	28/09/2005	171			171	-171	-	-	-171
1191	MESA DPTO. SEG. ALIMENTARIA	28/09/2005	120			120	-120	-	-	-120

Ítemo.	Descrip.	Fecha compra	Valor Bruto			Amortización			VCH	
			Inicial	Alta	Bajas	Final	Inicial	Dotación		Bajas
1192	MESA DPTO. SEG. ALIMENTARIA	28/09/2005	120			120	-120	-	-120	-
1193	SILLA DPTO. SEG. ALIMENTARIA	28/09/2005	114			114	-114	-	-114	-
1194	SILLA DPTO. FORMACION	28/09/2005	114			114	-114	-	-114	-
1195	ESTANTERIA DPTO. FORMACION	28/09/2005	171			171	-171	-	-171	-
1196	MESA DPTO. DIR. TECNICO	28/09/2005	120			120	-120	-	-120	-
1197	MUEBLE F200 DPTO. DIR. TECNICO	28/09/2005	282			282	-282	-	-282	-
1198	SILLA DPTO. DIR. OPERACIONES	28/09/2005	114			114	-114	-	-114	-
1199	ESTANTERIA DPTO. RR. HH.	28/09/2005	171			171	-171	-	-171	-
1200	ORDENADOR PORTATIL + ACCESORIOS LOGISTICA (RJDM)	09/06/2005	1.029			1.029	-1.029	-	-1.029	-
1201	IMPRESORA DPTO. RR.HH.	26/05/2005	450			450	-450	-	-450	-
1202	VARIOS EQUIPOS INFORMATICOS	13/08/2005	469			469	-469	-	-469	-
1203	ORDENADOR RESP. FINANCIERO SEDE	30/08/2005	470			470	-470	-	-470	-
1204	ORDENADOR + ACCES. DPT. FINANZAS SANDRA	30/08/2005	475			475	-475	-	-475	-
1205	ORDENADOR + ACCES DPTO. SS.GG.	31/08/2005	463			463	-463	-	-463	-
1206	ORDENADOR + ACCES DPTO. RR.HH.	30/08/2005	459			459	-459	-	-459	-
1207	SILLA SS-10G. DPTO. OPERACIONES ERIC FORT	01/06/2005	114			114	-114	-	-114	-
1208	CENTRALITA ALCATEL OXOY	26/10/2005	5.356			5.356	-5.356	-	-5.356	-
1214	SILLA DIR. COMUNICACION	19/10/2005	114			114	-114	-	-114	-
1215	SILLA MARKETING	19/10/2005	114			114	-114	-	-114	-
1216	MESAS DPTO. FORMACION	19/10/2005	310			310	-310	-	-310	-
1217	MESA DPTO. RR.HH.	19/10/2005	255			255	-255	-	-255	-
1218	SILLAS DPTO. FORMACION	19/10/2005	342			342	-342	-	-342	-
1219	MOBILIARIO VARIO DPTO. FORMACION	19/10/2005	826			826	-826	-	-826	-
1220	MOBILIARIO VARIO DPTO. AGUA	19/10/2005	164			164	-164	-	-164	-
1221	SILLA DPTO. SEG. ALIMENTARIA	19/10/2005	114			114	-114	-	-114	-
1222	SILLA + VARIOS DPTO. OPERACIONES	19/10/2005	161			161	-161	-	-161	-

Immo.	Destac.	Fecha compra	Valor Bruto		Alta		Bajas		Amortización		VCN
			Inicial	Final	Inicial	Final	Inicial	Final	Dotación	Bajas	
1223	MUEBLES VARIOS GENERALES	19/10/2005	304	304							-304
1224	SILLAS USOS DIVERSOS	09/11/2005	691	691							-691
1225	MESA SALA DE JUNTAS	09/11/2005	1.311	1.311							-1.311
1226	SILLAS SALA DE JUNTAS	09/11/2005	518	518							-518
1227	MOBILIARIO VARIO DPTO. RR.HH.	08/11/2005	265	265							-265
1228	SILLAS CONTABILIDAD	18/11/2005	228	228							-228
1229	MESA DIR. TECNICO	18/11/2005	188	188							-188
1230	MUEBLES ROBERT GOOD (RR.HH)	12/04/2005	173	173							-173
1231	MONITOR SS.GG.	28/04/2005	116	116							-116
1232	MONITOR DPTO. AGUA Y SANEAMIENTO	28/04/2005	116	116							-116
1233	EQUIPO XTREM Y MONITOR ROBERT GOOD (RR.HH)	07/04/2005	663	663							-663
1234	EQUIPO XTREM Y MONITOR DPTO. INFORMATICA	07/04/2005	663	663							-663
1235	PROYECTOR MITSUBISHI	21/11/2005	1.004	1.004							-1.004
1236	EQUIPO INFORMATICO XTREM DPT. OPERACIONES	22/11/2005	516	516							-516
1237	ORDENADORES DPTO. LOGISTICA	13/01/2005	2.076	2.076							-2.076
1238	ORDENADOR DEL NAVARRA	01/04/2005	1.200	1.200							-1.200
1239	ORDENADOR DPTO. MARKETING (ESMERALDA)	24/01/2005	728	728							-728
1240	IMPRESORA DIRECCION GENERAL (OLIVIER)	14/01/2005	505	505							-505
1241	ORDENADOR SS.GG (MARTA LOPEZ)	14/01/2005	770	770							-770
1243	ORDENADOR XTREM DPTO. AGUA	30/09/2005	536	536							-536
1244	ORDENADOR SEG. ALIMENTARIA	30/09/2005	536	536							-536
1245	EQUIPOS VARIOS	28/09/2005	23.108	23.108							-23.108
1246	ORDENADOR XTREM DPTO. OPERACIONES	13/10/2005	509	509							-509
1247	ORDENADOR DPTO. COMUNICACION	28/11/2005	500	500							-500
1248	ORDENADOR DPTO. CONTABILIDAD	24/10/2005	509	509							-509
1249	ORDENADOR DPTO. GESTION MISIONES	18/10/2005	644	644							-644

Ítem	Descripción	Fecha compra	Valor Bruto			Amortización			VCM	
			Inicial	Alta	Bajas	Final	Inicial	Dotación		Bajas
1250	ORDENADOR DPTO. MARKETING	18/10/2005	644			644		-644		-644
1251	MESA Y SILLA AUDITOR INTERNO	23/11/2005	226			226		-226		-226
1252	MESA Y SILLA DPTO. OPERACIONES	23/11/2005	217			217		-217		-217
1253	MESA Y SILLA DPTO. SEG. ALIMENTARIA	23/11/2005	217			217		-217		-217
1254	MOBILIARIO DPTO. AGUA Y SANEAMIENTO	09/11/2005	117			117		-117		-117
1255	MESA Y SILLA DPTO. SS.GG.	19/01/2005	312			312		-312		-312
1261	IMPRESORA HP	17/01/2006	285			285		-285		-285
1262	Camara video Sony	04/08/2005	1.392			1.392		-1.392		-1.392
1263	ORDENADOR COMPLETO	23/03/2006	635			635		-635		-635
1264	ORDENADOR COMPLETO SS.GG.	29/03/2006	751			751		-751		-751
1333	ORDENADOR Y MONITOR (DIR.GEN)	21/03/2006	751			751		-751		-751
1334	ORDENADOR Y PANTALLA (DIR.FIN)	21/03/2006	751			751		-751		-751
1335	ORDENADOR Y PANTALLA	21/03/2006	751			751		-751		-751
1336	COMPLEMENTOS INFORMATICOS (DIR.GEN)	21/03/2006	510			510		-510		-510
1337	IMPRESORA HP LASERJET GEST. MISIONES	18/04/2006	246			246		-246		-246
1338	HP PORTATIL + ACCESORIOS	31/05/2006	1.396			1.396		-1.396		-1.396
1343	ORDENADOR FSC SCENIC -LOGISTICA-	24/02/2006	635			635		-635		-635
1344	MONITOR PHILIPS -LOGISTICA-	24/02/2006	117			117		-117		-117
1345	RACK 19 SERVER	28/02/2006	754			754		-754		-754
1346	TELEVISION 15 SAMSUNG	10/05/2006	369			369		-369		-369
1347	LECTOR DVD	10/05/2006	90			90		-90		-90
1348	BOMBA DE CALOR DPTO. INFORMATICA	01/05/2006	626			626		-626		-626
1349	BOMBA DE CALOR DPTO. COMUNICACION	01/05/2006	522			522		-522		-522
1350	MESA, SILLA + BUCK DPTO. CONTABILIDAD	09/02/2006	334			334		-334		-334
1351	ARCHIVADOR DPTO. CONTABILIDAD	25/01/2006	335			335		-335		-335
1352	MESA, SILLA + BUCK DPTO. INFORMATICA	09/02/2006	550			550		-550		-550

Ítemo.	Descri.	Fecha compra	Valor Bruto		Amortización		VCN						
			Inicial	Alta	Bajas	Final		Inicial	Dotación	Bajas	Final		
1353	PORTATIL + ACCESORIOS DPTO. AGUA	31/05/2006	1.508			1.508	-1.508					-1.508	
1354	CAMARA VIDEO DEL GALICIA	13/05/2006	379			379	-379					-379	
1355	TELEFONO SATELITE IRIDIUM (MEX TL)	27/06/2006	1.530			1.530	-1.530					-1.530	
1356	ORDENADOR PORTATIL (MEX TIMOR)	14/07/2006	1.335			1.335	-1.335					-1.335	
1357	ORDENADOR PORTATIL (MEX TIMOR)	14/07/2006	1.335			1.335	-1.335					-1.335	
1358	IMPRESORA HP (MEX TIMOR)	14/07/2006	388			388	-388					-388	
1359	ORDENADOR FIJO DELEGACIONES	04/08/2006	644			644	-644					-644	
1361	ORDENADOR FIJO RRRH SEDE	08/08/2006	644			644	-644					-644	
1362	ORDENADOR FIJO RRRH	02/08/2006	1.963			1.963	-1.962					-1.962	0
1364	IMPRESORA LASERJET HP SSGG	17/07/2006	1.140			1.140	-1.140					-1.140	
1365	ARCHIVADOR Y BUCK DPTO. RR.HH.	19/09/2006	415			415	-415					-415	
1366	BOMBA AIRE ACONDICIONADO DPTO. RR.HH.	01/10/2006	557			557	-557					-557	
1368	ORDENADOR DPTO. NUTRICION	03/04/2006	751			751	-751					-751	
1370	ORDENADOR PORTATIL DELEG. NAVARRA	08/09/2006	1.377			1.377	-1.377					-1.377	
1371	ARMARIO Y MESA DELEG. NAVARRA	30/08/2006	351			351	-351					-351	
1372	MESA Y ARCHIVADOR DPTO. FORMACION	30/05/2006	248			248	-248					-248	
1373	MESA + CAJONERA DPTO. SALUD Y NUTRICION	30/05/2006	193			193	-193					-193	
1378	ARCHIVADOR GRANDE DPTO. MARKETING	04/12/2006	122			122	-122					-122	
1379	BUCK TRES CAJONES DPTO. SERVICIOS GENERALES	04/12/2006	237			237	-237					-237	
1380	ORDENADOR DPTO. RR.HH.	01/01/2006	632			632	-632					-632	
1381	ORDENADOR DPTO. DIR. COMUNICACION	01/01/2006	632			632	-632					-632	
1382	FINAL CUT STUDIO 5.1 (SOFTWARE EDICION DE VIDEO)	05/12/2006	1.249			1.249	-1.249					-1.249	
1383	IMPRESORA LASERJET 1022N DPTO. PRENSA	20/10/2006	283			283	-283					-283	
1385	HP SWITCH PROCURVE	28/11/2006	757			757	-757					-757	
1386	HP STORAGEWORKS ULTRIUM	10/10/2006	1.573			1.573	-1.573					-1.573	
1387	PC FUJITSU DPTO. AGUA	10/10/2006	630			630	-630					-630	
1398	ORDENADOR PORTATIL + ACCESORIOS ESJGD	20/11/2006	1.335			1.335	-1.335					-1.335	

Inmo.	Descr.	Fecha compra	Valor Bruto			Amortización			VGN
			Inicial	Bajas	Final	Inicial	Dotación	Bajas	
1399	PORTATIL + ACCESORIOS DPTO. COMUNICACION	12/12/2006	2.580		2.580	-2.580			-2.580
1400	ORDENADOR PORTATIL HP DPTO. RR. HH.	10/11/2006	913		913	-913			-913
1401	ORDENADOR FUJITSU DPTO. MKT EMPRESAS	04/01/2007	863		863	-863			-863
1402	ORDENADOR PORTATIL (DIR. GEN)	01/01/2006	1.322		1.322	-1.322			-1.322
1403	2 PANTALLAS ORDENADOR 17" DEL BARCELONA	04/04/2007	291		291	-291			-291
1404	MOBILIARIO OFICINA NUEVA DEL BARCELONA	29/03/2007	5.142		5.142	-5.142			-5.142
1426	SHARP PHOTOCOPIER P1 (2006)	21/12/2006	0		0	0			0
1427	VEHICULO 2X4 NE (2006)	27/12/2006	0		0	0			0
1435	ORDENADOR COMPLETO RESP. SIDA	28/12/2006	708		708	-708			-708
1436	PANTALLA PLANA CONTA. MISIONES 1	28/12/2006	182		182	-182			-182
1437	PANTALLA PLANA CONTA. MISIONES 2	28/12/2006	182		182	-182			-182
1438	ORDENADOR CONTA. MISIONES 1	28/12/2006	708		708	-708			-708
1439	ORDENADOR CONTA. MISIONES 2	28/12/2006	708		708	-708			-708
1440	ORDENADOR MARKETING EMPRESAS	01/01/2007	703		703	-703			-703
1441	IMPRESORA LASERJET GEST. MISIONES	01/01/2007	280		280	-280			-280
1442	MONITOR MARKETING EMPRESAS	10/01/2007	187		187	-187			-187
1443	ORDENADOR PORTATIL 1-SAHEL (2006)	19/09/2006	1.151		1.151	-1.151			-1.151
1444	ORDENADOR PORTATIL 2-SAHEL (2006)	19/09/2006	1.151		1.151	-1.151			-1.151
1445	EQUIPOS TELEFONICA FIJA NUEVA DEL BARCELONA	13/04/2007	1.677		1.677	-1.677			-1.677
1446	SILLAS NUEVA DEL BARCELONA	06/06/2007	532		532	-532			-532
1447	VERSION 5 LE SHINX PLUS LICENCIA ESPANOLA	10/05/2007	280		280	-280			-280
1448	CENTRALITA TELENOVIS	30/04/2007	9.352		9.352	-9.352			-9.352
1449	SOUNDSTATION II EX EQ. AUDIOCONFERENCIA+KIT MICROS	17/05/2007	989		989	-989			-989
1450	ORDENADOR PORTATIL DEL TOLEDO	22/03/2007	1.052		1.052	-1.052			-1.052
1451	MONITOR 21 DPTO. MKT EMPRESAS	26/04/2007	719		719	-719			-719
1452	ORDENADOR PORTATIL DEL BARCELONA	30/04/2007	913		913	-913			-913
1453	ORDENADOR FIJO FUJITSU	19/04/2007	693		693	-693			-693

Ítem	Descripción	Fecha compra	Valor Bruto			Amortización			VCM
			Inicial	Alta	Bajas	Final	Dotación	Bajas	
1454	ORDENADOR COMUNICACION DPTO. BASICO	02/05/2007	713			713	-713	-	-713
1455	4 MONITORES DPTO. RR.HH. PANTALLAS PLANAS	21/05/2007	603			603	-603	-	-603
1456	IMPRESORA HPLASER JET 1022N DEL BARCELONA	25/05/2007	249			249	-249	-	-249
1457	IMPRESORA HP LASER JET P2015DN	13/02/2007	416			416	-416	-	-416
1506	TELEFONO SATELITE VSAT KEITA KANF-ELEC NE (2007)	16/04/2007	0			0	0	-	0
1513	ORDENADOR Y MONITOR LOGISTICA) 2007 (120	29/08/2007	723			723	-723	-	-723
1514	ORDENADOR FIJO (500 : RRRH) 2007	29/08/2007	506			506	-506	-	-506
1533	DOS RUEDAS DT125 KEITA CFAO (NE/AH00)	24/07/2007	0			0	0	-	0
1534	DOS RUEDAS DT125 KEITA CFAO (NE/AH00)	24/07/2007	0			0	0	-	0
1535	DOS RUEDAS DT125 KEITA CFAO (NE/AH00)	24/07/2007	0			0	0	-	0
1540	ORDENADOR PORTATIL (CO/BA00)	26/09/2007	0			0	0	-	0
1541	ORDENADOR PORTATIL (CO/BA00)	26/09/2007	0			0	0	-	0
1550	ORDENADOR PROYECTO J1D	21/11/2007	0			0	0	-	0
1551	ORDENADOR PROYECTO J1D	21/11/2007	0			0	0	-	0
1552	ORDENADOR PROYECTO J1D	21/11/2007	0			0	0	-	0
1587	APC SMART UPS-SAI	31/05/2007	730			730	-730	-	-730
1588	ARMARIO RACK 5642 HP	01/08/2007	871			871	-871	-	-871
1589	LINDY SWITCH CPU PB	01/08/2007	232			232	-232	-	-232
1590	ORDENADOR PORTATIL DTOR.RRRH	20/12/2007	1.345			1.345	-1.345	-	-1.345
1591	EQUIPO ORDENADOR PORTATIL	28/12/2007	1.448			1.448	-1.448	-	-1.448
1592	ORDENADOR SENSIBILIZACION	04/12/2007	579			579	-579	-	-579
1593	PANTALLA SENSIBILIZACION	04/12/2007	182			182	-182	-	-182
1594	18 PANTALLA PLANA	08/11/2007	3.080			3.080	-3.080	-	-3.080
1595	APC BATERIA SMART	14/09/2007	259			259	-259	-	-259
1596	PANTALLA PLANA	06/08/2007	317			317	-317	-	-317
1597	MONITOR LOGISTICA	24/10/2007	177			177	-177	-	-177
1598	PORTATIL + GARENTIA	24/10/2007	959			959	-959	-	-959
1599	ORDENADOR CONTABILIDAD	08/11/2007	542			542	-542	-	-542
1600	PANTALLA PLANA	08/11/2007	177			177	-177	-	-177

Ítem	Descripción	Fecha compra	Valor Bruto		Alta		Bajas		Amortización		VCN	
			Inicial	Final	Inicial	Final	Inicial	Final	Dotación	Bajas		Inicial
1647	ESTANTERIAS ESMELUX	28/07/2008	1.821	1.821								-1.821
1648	PC TORRE HP AUDITOR INTERNO	02/01/2008	625	625								-625
1649	PC TORRE HP DESK AMERICA	02/01/2008	625	625								-625
1650	PC TORRE HP DESK FUJITSU	21/02/2008	625	625								-625
1651	PC TORRE HP SLM	02/01/2008	625	625								-625
1652	PC TORRE HP LOGISTICA	24/01/2008	625	625								-625
1653	SERVIDOR ACC PRLOLIANT DL 140	17/03/2008	1.872	1.872								-1.872
1654	IMPRESORA MULTIFUNCION	10/05/2008	115	115								-115
1655	1/2 ORDENADOR FUJITSU	13/05/2008	252	252								-252
1656	PC TORRE DIRECTOR TECNICO	02/01/2008	625	625								-625
1658	PC TORRE DIRECTOR HYDRO	02/01/2008	625	625								-625
1659	IMPRESORA DE SELECCION	15/01/2008	364	364								-364
1660	ORDENADOR TECNICO SELECCION	18/03/2008	517	517								-517
1662	IMPRESORA MULTIFUNCION	10/05/2008	115	115								-115
1663	1/2 ORDENADOR FUJITSU	13/05/2008	252	252								-252
1664	PROYECTOR EPSON	10/05/2008	755	755								-755
1665	PC TORRE DIRECTOR FIN	02/01/2008	625	625								-625
1666	NEXTEL ENGINEERING GST 1652	18/03/2008	517	517								-517
1667	PROYECTOR EMP X5 SSGG	25/01/2008	702	702								-702
1668	SCANNER SSGG	25/01/2008	75	75								-75
1669	PROYECTOR SETRUVICIOS GENERALES	09/01/2008	674	674								-674
1670	IMPRESORA LASER COLOR	19/06/2008	889	889								-889
1671	PROYECTOR EPSON EMP X5	09/04/2008	674	674								-674
1672	CAMARA VIDEO SONY DCRSR190E	09/04/2008	650	650								-650
1673	FUJITSU ESPRIMO	10/05/2008	503	503								-503
1674	PANTALLA TECNICO SELECCION	18/03/2008	188	188								-188

Ítem	Descripción	Fecha compra	Valor Bruto			Aprobación			VCH			
			Inicial	Alta	Bajas	Final	Inicial	Dotación		Bajas	Final	
2021	LAPTOP COMPUTER OFILAP/MR/Z1/Q/015	07/04/2010	0			0						0
2025	Teléfono Spiker Uno Class blanco	04/03/2010	44			44			-44			-44
2026	Teléfono Spiker Uno Class blanco	04/03/2010	44			44			-44			-44
2027	Teléfono Spiker Uno Class blanco	04/03/2010	44			44			-44			-44
2028	Teléfono Spiker Uno Class blanco	04/03/2010	44			44			-44			-44
2029	Teléfono Spiker Uno Class blanco	04/03/2010	44			44			-44			-44
2030	torre Fujitsu ESPRIMO P2540 E7500 Matle C., care pack, pantalla LCD, portés	19/05/2010	796			796			-796			-796
2031	torre Fujitsu ESPRIMO P2540 voluntario marketing, portés, care pack, pantalla LCD panorámica L201-1 ECO	19/05/2010	796			796			-796			-796
2032	torre Fujitsu ESPRIMO P2540 Vincent S., care pack, pantalla, escritorio, cascos, altavoces	24/05/2010	838			838			-838			-838
2033	torre Fujitsu ESPRIMO P2540 Fernando S., care pack, pantalla LCD, portés	24/05/2010	806			806			-806			-806
2034	portátil Compaq 610 C2D, kit escritorio	19/05/2010	518			518			-518			-518
2035	pantalla 42 Plasma Hd ready con conector VGA sala videoconferencia	06/04/2010	730			730			-730			-730
2036	disco duro WD passport essential 320 Gb USB, plata	03/08/2010	101			101			-101			-101
2037	torre ordenador Fujitsu ESPRIMO P2540 Nutricia Elisa D., care pack, portés	06/09/2010	783			783			-783			-783
2038	pantalla ordenador Philips LCD 19 Alessandra F.	06/09/2010	106			106			-106			-106
2039	torre Fujitsu P2560 Aqia D. F., care pack, pantalla	24/09/2010	737			737			-737			-737
2040	torre Fujitsu P2540 Pablo T., care pack, pantalla LCD	24/09/2010	737			737			-737			-737
2041	torre Fujitsu P2560 Rafael D. P., care pack, pantalla LCD	24/09/2010	744			744			-744			-744
2042	Teléfono Alcatel Spiker Uno Class Elisa D.	29/09/2010	40			40			-40			-40
2043	Teléfono Alcatel Spiker Uno Class Pablo T.	07/10/2010	40			40			-40			-40
2045	Teléfono Alcatel Spiker Uno Class	29/09/2010	40			40			-40			-40
2046	Teléfono Alcatel Spiker Uno Class	29/09/2010	40			40			-40			-40
2052	torre ordenador de mesa	16/12/2010	605			605			-605			-605
2053	torre ordenador de sobremesa	16/12/2010	605			605			-605			-605
2054	torre ESPRIMO P2760 y pantalla LED 19	20/01/2011	706			706			-706			-706

Ítemo.	Descripción	Fecha compra	Valor Bruto			Amortización			VCN	
			Inicial	Ata	Bajas	Final	Inicial	Dotación		Bajas
2055	ST-2296 ref. d'oss compra: ESM000008 torre, care pack Natalia OPE	04/03/2011	691			691	-691	-	-	-691
2056	ST-2298 ESM000010 torre, care pack y pantalla Carmen D. SSGG	04/03/2011	691			691	-691	-	-	-691
2070	ESMD00023 ST-2315 licencias Karspersky ACF-España 2011-13	05/05/2011	1.147			1.147	-1.147	-	-	-1.147
2071	movil SAMSUNG E1151 AZUL 647230163	04/05/2011	19			19	-19	-	-	-19
2072	ST-2314 ESM000022 3 baterías repuesto servidores Alejandro	11/05/2011	712			712	-712	-	-	-712
2073	ESMD00027 ST-2324 torre Olivier y tarjeta grafica doble salida monitor	31/05/2011	523			523	-523	-	-	-523
2074	ST-2330 ESM000031 portátil Olivier HP 5320 y carepack 3 años	20/06/2011	822			822	-822	-	-	-822
2092	ST-2342 ESM000035 torre Gonzalo	10/08/2011	415			415	-415	-	-	-415
2093	ST-2335 ESM000035 torre TIC	10/08/2011	415			415	-415	-	-	-415
2094	ST-2353 ESM000045 torre Roberla (RRHH)	31/08/2011	403			403	-403	-	-	-403
2095	ST-2352 ESM000044 torre Elena	30/08/2011	403			403	-403	-	-	-403
2096	ST-2358 ESM000050 torre Raphael	16/09/2011	412			412	-412	-	-	-412
2097	ST-2359 ESM000050 torre Amador	16/09/2011	412			412	-412	-	-	-412
2098	ST-2363 ESM000051 kit portátil Frederic Ham	18/09/2011	1.357			1.357	-1.357	-	-	-1.357
2098	ST-2367 torre Mathias	28/09/2011	419			419	-419	-	-	-419
2100	ST-2369 ESM000054 kit portátil prensa	30/09/2011	917			917	-917	-	-	-917
2101	ST-2370 ESM000054 torre marketing	30/09/2011	396			396	-396	-	-	-396
2102	ST-2376 ESM000055 kit sobremesa (torre y pantalla)	25/10/2011	490			490	-490	-	-	-490
2104	ST-2337 ESM000034 aniversario Karspersky para servidores	27/06/2011	496			496	-496	-	-	-496
2105	ST-2381 ESM000063.1 Torre Fujitsu Espirito P2560 + carepack Finanzas	29/11/2011	447			447	-447	-	-	-447
2106	ST-2381 ESM000063.1 Torre Fujitsu Espirito P2560 + carepack Finanzas	29/11/2011	447			447	-447	-	-	-447
2107	ST-2382 ESM000063.1 Torre Fujitsu Espirito P2560 + carepack Auditoria Interna	29/11/2011	447			447	-447	-	-	-447
2108	ST-2383 ESM000063.1 Torre Fujitsu Espirito P2560 + carepack Logística-Misiones	29/11/2011	447			447	-447	-	-	-447
2109	ST-2386 ESM000063.1 Torre Fujitsu Espirito P2560 + carepack Operaciones	29/11/2011	447			447	-447	-	-	-447
2110	ST-2387 ESM000063.1 Torre Fujitsu Espirito P2560 + carepack RRHH	29/11/2011	447			447	-447	-	-	-447
2111	ST-2391 ESM000066.1 Kit Portatil HP Probook 6330 m + Carepack - Comunicación	21/11/2011	826			826	-826	-	-	-826

Inmo.	Descri.	Fecha compra	Valor Bruto		Amortización		Final	VCN					
			Inicial	Alta	Bajas	Final			Inicial	Dotación	Bajas	Final	
2112	ST-2386 ESMD000653 Kit Portatil HP Probook 6360 b (carepack, mochila, teclado, cargador de viaje) - Operaciones	23/12/2011	1.018				1.018	-1.018	-	-	-	-	-1.018
2113	ST-2390 ESMD00066 Torre Fujitsu Espirimo P2580 + carepack - Comunicación	12/12/2011	447				447	-447	-	-	-	-	-447
2114	ST-2400 ESMD00076 Kit Portatil HP Probook 6360b (mochila, carepack) - Comunicación	16/12/2011	899				899	-899	-	-	-	-	-899
2115	ST-2405 ESMD00077 Kit HP ProBook 5330m (care-pack, USB-DVD)	30/12/2011	912				912	-912	-	-	-	-	-912
2116	ST-2397 ESMD00073.3 Kit Portatil Toshiba + carepack - TIC	30/12/2011	1.160				1.160	-1.160	-	-	-	-	-1.160
2120	Torre Manysa Fujitsu Espirimo P400, G620 Serial N°=YLCM071718 con extensión de garantía+ monitor Philips191V2SB	13/03/2012	550				550	-550	-	-	-	-	-550
2121	Torre Pablo Alcalde Espirimo P400 core-i5 Serial N°YLCM11646 con extensión de garantía + tarjeta grafica GV-N21003-1Gt	13/03/2012	698				698	-698	-	-	-	-	-698
2122	Ordenador portatil HP Probook 6360b con care pack - Vincent Stenli - ESMD00087	22/03/2012	917				917	-917	-	-	-	-	-917
2123	ST-2418 Torre ESPRIMO P400 + Care pack + Monitor Samsung Sync Master - Departamento Auditoria Interna	22/03/2012	1.027				1.027	-1.027	-	-	-	-	-1.027
2125	ST-2421 Torre ESPRIMO P400 + care pack - Departamento Selección	22/03/2012	431				431	-431	-	-	-	-	-431
2126	ST-2425 ESMD00090 Torre Espirimo P400 con care pack - Serial Number:YLCM071853	15/03/2012	431				431	-431	-	-	-	-	-431
2127	ST-2425 ESMD00090 Torre Espirimo P400 con care pack - Serial Number:YLCM071855	15/03/2012	431				431	-431	-	-	-	-	-431
2134	Rackmount firewall	21/11/2011	528				528	-528	-	-	-	-	-528
2135	Rackmount firewall	21/11/2011	528				528	-528	-	-	-	-	-528
2137	Servidor informatico (Servidor HP Proliant DL385 + HP Top Ultrium 3000 + kit procesador HP AMD 6136)	02/04/2012	5.607				5.607	-5.607	-	-	-	-	-5.607
2138	Torre ordenador Espirimo P400 con care pack (Audren Ragot) - Serial Number: YLCM078760 - ESMD00110	23/04/2012	469				469	-469	-	-	-	-	-469
2142	ST-2468 ESMD00119 Torre Fujitsu ESPRIMO P400 + care pack Alejandra Prado	28/06/2012	427				427	-427	-	-	-	-	-427
2143	ST-2473 ESMD00119 Torre Fujitsu ESPRIMO P400 + care pack + pantalla Philips Monitor190S158 Maria Perez Negro	28/06/2012	536				536	-536	-	-	-	-	-536
2144	ST-2472 ESMD00119 Ordenador Portatil HP Probook 6360b + care pack + base de expansión 90W Gemma Boada	28/06/2012	1.024				1.024	-1.024	-	-	-	-	-1.024
2155	ST-2515_ESMD00149.1: HP Portatil Probook 6360b i5-2450M con care pack - Para Desks. Serial Number: 2CE2373PHJ	31/10/2012	931				931	-931	-	-	-	-	-931
2156	ST-2515_ESMD00149.1: Ordenador portatil HP Probook 6360b i5-2450M con care pack - Para Desks - Serial Number:2CE2373PJZ	31/10/2012	931				931	-931	-	-	-	-	-931

Itemo	Descripción	Fecha compra	Valor Bruto		Amortización		Final	YON
			Inicial	Alts	Bajas	Final		
2157	ST-2519_ESMD00154: Kit desktop (torre + care pack + monitor) - Julien Jacob	30/11/2012	558		558	-558	-558	
2169	ST-2537_ESMD00170.1: Kit ordenador de mesa (torre Fujitsu Espirimo P400 + Care pack + Monitor) - Departamento Marketing	28/12/2012	536		536	-536	-536	
2170	ST-2537_ESMD00170.1: Kit ordenador de mesa (torre Fujitsu Espirimo P400 + Care pack + Monitor) - Departamento Marketing	28/12/2012	536		536	-536	-536	
2171	ST-2528_ESMD00170.1: Kit ordenador de mesa (torre Fujitsu Espirimo P400 + care pack + monitor) - Leonor Calvo	28/12/2012	536		536	-536	-536	
2172	ST-2536_ESMD00170.1: Kit ordenador de mesa (torre Fujitsu Espirimo P400 + care pack + monitor) - Fernando Sevillano	28/12/2012	589		589	-589	-589	
2173	ST-2540_ESMD00170.1: Kit ordenador de mesa (torre Fujitsu Espirimo P400 + care pack + monitor) - Maria Estechea	28/12/2012	483		483	-483	-483	
2174	ST-2542_ESMD00170.1: Portatil HP Probook 6470b i5-3210M + care pack - Departamento finanzas	28/12/2012	1.753		1.753	-1.753	-1.753	
2176	ST-2524_ESMD00170.1: Kit ordenador portatil (HP Probook 6470b i5-3210M + care pack + maletín con ruedas + docking station HP 2012) - Luis Gonzalez	28/12/2012	1.070		1.070	-1.070	-1.070	
2177	Obras de acondicionamiento C/Duque de Sevilla 3	02/10/2012	156.457		156.457	-140.474	-140.474	15.982
2178	Mobiliario C/Duque de Sevilla 3	02/11/2012	6.677		6.677	-6.677	-6.677	
2179	Mobiliario C/Duque de Sevilla 3	10/01/2013	98.540		98.540	-85.454	-85.454	13.086
2212	APLICACIONES INFORMATICAS (EX FLV)	31/07/2012	3.376		3.376	-3.376	-3.376	
2235	MOBILIARIO DR. ZAMENHOFF	31/07/2012	30.126		30.126	-30.126	-30.126	
2236	INMO. MATERIAL (VARIOS FLV)	31/07/2012	43.825		43.825	-43.825	-43.825	
2237	ST-2667: Kit ordenador sobre mesa: Torre Fujitsu Espirimo P400 + Care pack 3 años + Pantalla Philips - Departamento Selección	24/06/2013	688		688	-688	-688	
2238	ST-2671: Kit ordenador sobre mesa: Torre Fujitsu Espirimo P400 + Care pack 3 años + Pantalla Philips - Departamento Formación	22/05/2013	688		688	-688	-688	
2239	ST-2674: Kit ordenador sobremesa torre Fujitsu P400 + care pack 3 años + Pantalla Philips - Departamento Finanzas - Contabilidad	24/06/2013	688		688	-688	-688	
2240	ST-2674: Kit ordenador sobremesa torre Fujitsu P400 + care pack 3 años + Pantalla Philips - Departamento Finanzas - Contabilidad	23/09/2013	692		692	-692	-692	
2242	ST-2703_ESMD00253.1: Portátil HP Probook 430 G1 + care pack 3 años extensión garantía - Departamento Operaciones - Ana Martín	31/10/2013	792		792	-792	-792	

Inmo.	Descri.	Fecha compra	Valor Bruto		Amortización		Final	VCH					
			Inicial	Alta	Bajas	Final			Inicial	Delación	Bajas	Final	
2261	ESMD00261.1: Ordenador portatil HP Probook 430 G1 + extensión garantía 3 años - Departamento Formación - Leonor Calvo	03/01/2014	690				690	-690	-	-	-	-690	-
2308	Torres Fujitsu P410, i3-3220, 4GB, 1000GB	25/10/2013	558				558	-558	-	-	-	-558	-
2309	Torres Fujitsu P410, i3-3220, 4GB, 1000GB	25/10/2013	558				558	-558	-	-	-	-558	-
2310	Torres Fujitsu P410, i3-3220, 4GB, 1000GB	25/10/2013	558				558	-558	-	-	-	-558	-
2311	ESMD00264.1: Torre Fujitsu Espinno P410 Intel C13 - 3220 + Extensión garantía 3 años - Departamento Técnico	30/01/2014	605				605	-605	-	-	-	-605	-
2312	ESMD00264.1: Torre Fujitsu Espinno P410 Intel C13 - 3220 + Extensión garantía 3 años - Departamento Técnico	30/01/2014	605				605	-605	-	-	-	-605	-
2313	ESMD00284: Kit Sobremesa: Torre Fujitsu Espinno P410 Intel C13 - 3220 + extensión garantía 3 años + pantalla Philips 193V5LSB2 - Departamento Técnico	31/01/2014	686				686	-605	-	-	-	-605	81
2314	ESMD00284: Kit sobremesa: Torre Fujitsu Espinno P410 + extensión garantía 3 años + pantalla Philips 193V5LSB2 - Departamento Técnico	31/01/2014	686				686	-605	-	-	-	-605	81
2315	ESMD00264.1: Torre Fujitsu Espinno P410 i3-3220 + extensión garantía 3 años - Departamento Logística Operacional	31/01/2014	605				605	-605	-	-	-	-605	-
2316	ESMD00289: Ordenador Portatil HP Probook 430 G1 + extensión garantía 3 años - Delegación Aragón	28/02/2014	740				740	-740	-	-	-	-740	-
2317	ESMD00289: Torre Fujitsu P420 + extensión de garantía - Departamento DASE	28/02/2014	579				579	-579	-	-	-	-579	-
2318	ESMD00289: Torre Fujitsu P420 + extensión de garantía - Departamento DASE	28/02/2014	579				579	-579	-	-	-	-579	-
2319	ESMD00289: Kit sobremesa (Torre Fujitsu P420 + extensión de garantía + pantalla Philips) - Departamento DASE	28/02/2014	660				660	-660	-	-	-	-660	-
2320	ESMD00289: Ordenador portatil HP Probook 430 G1 + extensión garantía 3 años - Departamento DASE	28/02/2014	740				740	-740	-	-	-	-740	-
2321	ESMD00289: Ordenador portatil HP Probook 430 G1 + extensión garantía 3 años - Departamento DASE	28/02/2014	740				740	-740	-	-	-	-740	-
2322	Portatil HP 430 G1 + extensión de garantía - Departamento Logística (Proveniente de Stock Madrid 300004)	26/02/2014	740				740	-740	-	-	-	-740	-
2323	Portatil HP 430 G1 + extensión garantía 3 años - Departamento Logística (proveniente de Stock Madrid 300004)	26/02/2014	740				740	-740	-	-	-	-740	-
2324	Portatil HP Probook 430 G1 + extensión garantía 3 años - Departamento Recursos Humanos (Proveniente de stock Madrid 300004)	26/02/2014	740				740	-740	-	-	-	-740	-

Inmo.	Descri.	Fecha compra	Valor Bruto		Amortización				VON		
			Inicial	Alta	Bajas	Final	Inicial	Dotación		Bajas	Final
2325	Portatil HP Probook 430 G1 + extensión garantía 3 años - Departamento Recursos Humanos (Proveniente de Stock Madrid 300004)	26/02/2014	740				740	-740	-	-	-740
2326	ESMD00296.1: Portatil HP Probook + extensión garantía 3 años - Departamento Logística	01/04/2014	728				728	-728	-	-	-728
2327	ESMD00296.1: Portatil HP 430 G1 + extensión de garantía 3 años - Departamento Logística	01/04/2014	728				728	-728	-	-	-728
2328	ESMD00296.1: Portatil HP Probook 430 G1 + extensión de garantía 3 años - Departamento Operaciones - Alvaro Pascual	01/04/2014	728				728	-728	-	-	-728
2329	Kit sobremesa: Torre Fujitsu P420 + extensión garantía 3 años + pantalla Philips - Departamento Técnico (Proveniente de Stock Madrid cuentas 300001 y 300004)	23/03/2014	579				579	-579	-	-	-579
2330	Portatil HP Probook 430 G1 + extensión garantía 3 años - Departamento operaciones (proveniente de Stock Madrid cuenta 300004)	31/03/2014	728				728	-728	-	-	-728
2331	ST-2784_ESMD00298: HP Pro 3520 AIO PC (desktop) + care pack 3 años - Sala Reunión Ekitegain	27/03/2014	593				593	-593	-	-	-593
2332	ST-2787_ESMD00298.1: HP Pavilion Touch smart 11-E099SS + care pack 3 años	26/03/2014	525				525	-525	-	-	-525
2333	ST-2787_ESMD00298.1: HP Pavilion Touch Smart 11-E099SS + care pack 3 años	26/03/2014	525				525	-525	-	-	-525
2334	ST-2813_ESMD00311.1: HP Portatil Probook 430G1 + extensión de garantía 3 años - Departamento Comunicación	27/05/2014	727				727	-727	-	-	-727
2335	ST-2813_ESMD00311.1: HP Portatil Probook 430 G1 + extensión de garantía 3 años - Departamento de comunicación	27/05/2014	727				727	-727	-	-	-727
2336	Kit sobremesa: Torre Fujitsu P400 + extensión garantía 3 años + pantalla Philips - Alfonso Calderón (Proveniente de stock Madrid 300004)	07/04/2014	660				660	-660	-	-	-660
2337	Kit portatil: Portatil HP Probook + extensión garantía 3 años + pantalla Philips - Elena Alonso (Proveniente de Stock Madrid cuenta 300004)	16/04/2014	808				808	-808	-	-	-808
2338	Ordenador portatil HP Probook 430G1 + extensión garantía 3 años - Fernando Sevillano (Proveniente de stock Madrid cuenta 300004)	16/04/2014	728				728	-728	-	-	-728
2339	Portatil HP Probook 430 G1 + extensión garantía 3 años - Departamento marketing Torre Fujitsu Esprimo P 400 + extensión	16/04/2014	728				728	-728	-	-	-728
2340	garantía 3 años - Departamento marketing (Proveniente de stock Madrid cuenta 300004)	28/04/2014	579				579	-579	-	-	-579

Itemo	Descri.	Fecha compra	Valor Bruto		Amortización		Final	VCH					
			Inicial	Alta	Bajas	Final			Inicial	Dotación	Bajas	Final	
2341	Portatil HP Probook 430 G1 + care pack 3 años garantía - Departamento Formación (proveniente Stock Madrid, cuenta 3000004)	01/07/2014	727				727	-727	-	-	-	-727	0
2342	Kit portatil : HP Probook 430 G2 + extensión garantía 3 años + pantalla Philips 193V4LSB2 - Delegación Sevilla, departamento DASE (proveniente de stock Madrid, cuenta 3000004)	08/09/2014	804				804	-804	-	-	-	-804	-
2343	Kit portatil: Portatil HP Probook 430 G2 + extensión garantía 3 años + pantalla Philips 193V4LSB2 - Delegación Sevilla, departamento DASE (proveniente de stock Madrid, cuenta 3000004)	08/09/2014	804				804	-804	-	-	-	-804	-
2344	Kit portatil: Portatil HP Probook 430G2 + extensión garantía 3 años + pantalla Philips 193V4LSB2 - Departamento Finanzas, gestión misiones (proveniente de stock Madrid, cuenta 3000004)	08/09/2014	804				804	-804	-	-	-	-804	-
2345	ST-2848_ESMD00324.1: Ordenador portatil HP Probook 250 G2 Notebook PC + care pack 3 años garantía - Departamento formación	08/09/2014	563				563	-563	-	-	-	-563	-
2346	Core i5-4440 4GB + care pack 3 años_ Jairo Lorente, departamento TIC	04/11/2014	722				722	-722	-	-	-	-722	-
2347	ST-2893_ESMD00382.1: Torre Esprimo P420 Core i7 8GB 1TB con NVIDIA GeForce 605 DisplayPort 1GB y 8GB DDR3 + care pack 3 años. Departamento Marketing Digital	13/11/2014	908				908	-908	-	-	-	-908	-
2348	ST-2932_ESMD00378.1: Portatil HP 430 i5 + care pack 3 años - Departamento TIC - Portatil para viajes	01/12/2014	721				721	-721	-	-	-	-721	-
2349	ST-2932_ESMD00378.1: Portatil HP 430 - i5 + care pack 3 años - Departamento TIC - Portatil para viajes	01/12/2014	721				721	-721	-	-	-	-721	-
2350	Torre Fujitsu Esprimo P420 C13 - 3220 + extensión garantía 3 años - Departamento Comunicación - Nuria Berro (Proveniente de Stock Madrid, cuenta 3000004)	23/10/2014	579				579	-579	-	-	-	-579	-
2352	Portatil HP Probook 430 G2 + extensión de garantía 3 años - Departamento Comunicación - Alicia Garcia (Proveniente de Stock Madrid, cuenta 3000004)	23/10/2014	697				697	-697	-	-	-	-697	-
2353	Portatil HP Probook 430 G2 + extensión de garantía 3 años - Departamento Comunicación - Para emergencias (Proveniente de Stock Madrid, cuenta 3000004)	23/10/2014	697				697	-697	-	-	-	-697	-
2354	Portatil HP Probook 430 G2 + extensión garantía 3 años - Departamento DASE - Luis Gonzalez (Proveniente de Stock Madrid, cuenta 3000004)	06/11/2014	697				697	-697	-	-	-	-697	-
2355	Torre Fujitsu Esprimo P420 C13-3220 + extensión garantía 3 años - Departamento	21/11/2014	579				579	-579	-	-	-	-579	-

Ítemo.	Descrip.	Fecha compra	Valor Bruto		Amortización		Final	Bajas	Final	VCN
			Inicial	Alto	Inicial	Dotación				
	TIC (Proveniente de Stock Madrid, cuenta 300004)									
5000_4246	Falta Descr MOBILE PHONE CO/OT/HINEZZA/1073 EQUIPO PORTATIL JEFE DE BASE CAMIRI-BOLP00037/EQUIPO PORTATIL JEFE DE BASE CAMIRI-BOLP00037	15/07/2010	-2.360	-2.360	-6.391	-	-	-6.391	-8.751	0
BOAOF0013		04/04/2014	1.192	1.192	-1.192	-	-	-1.192	-	-
COAOF0009	Equipolaptop-OfficeHomej	17/07/2014	793	793	-793	-	-	-793	-	-
COAOF0013	PuestodeTrabajoentLj	25/07/2014	601	601	-601	-	-	-601	-	-
COAVE0014	Camioneta	10/08/2014	34.688	34.688	-28.149	-6.539	-34.688	-34.688	-	-
CORVE0019										
GNALO0032	Groupe Electrogene Olympian GEP9 5-2 INSO	04/04/2013	12.151	12.151	-11.813	-	-11.813	-11.813	338	-
GNALO0043	générateur	05/09/2012	11.542	11.542	-11.542	-	-11.542	-11.542	-	-
GNAOF0029	Ordinateur de Bureau HP Pro 3500 MT ACTIVATION-AOF0030 Ordinateur de Bureau HP Pro 3500 MT CZC2407YZK	22/04/2013	4.469	4.469	-894	-	-894	-894	3.575	-
GNAOF0030		22/04/2013	559	559	-894	-	-894	-894	-335	-
GNAOF0031	ACTIVATION-AOF0031 Ordinateur de Bureau HP Pro 3500 MT - CZC2407YYW	22/04/2013	559	559	-894	-	-894	-894	-335	-
GNAOF0044	ESMD00177: HP Probook 6570B + care pack - Serial number: 5CB36318BK	11/02/2013	995	995	-995	-	-995	-995	0	-
GNAOF0045	ESMD00177: HP Probook 6570B + care pack - Serial number: 5CB36318BK	11/02/2013	995	995	-995	-	-995	-995	-	-
GNAVE0022	Moto	04/04/2013	-	-	76	-	76	76	76	76
GNAVE0025	Moto	04/04/2013	-	-	76	-	76	76	76	76
GNAVE0026	Moto	04/04/2013	-	-	76	-	76	76	76	76
GTAVE0001	COCHE	28/09/2010	-	-	0	-	0	0	0	0
GTAVE0002	COCHE	28/09/2010	-	-	0	-	0	0	0	0
GTAVE0003	vehículo 4x4 doble cabina	30/05/2012	17.860	17.860	-17.860	-	-17.860	-17.860	-	-
MLALO0001	Generateur Bureau LOENEMLBK0051234	06/02/2014	6.342	6.342	-7.897	-352	-8.250	-8.250	-1.908	-
MLALO0025	Climatiseur Bureau	18/06/2013	3.156	3.156	-3.156	-	-3.156	-3.156	-	-
MLALO0026	Achat generateur 9,5KVA pour bureau	19/04/2013	3.811	3.811	-3.811	-	-3.811	-3.811	-	-
MLALO0027	Generateur Bureau BKO 30 KVA	04/08/2013	6.342	6.342	-6.342	-	-6.342	-6.342	-	-
MRAVE0001	ESMD00248:Vehiculo Toyota Land	17/01/2014	29.590	29.590	-29.590	-	-29.590	-29.590	-	-
MRAVE0002	ESMD00248:Vehiculo Toyota Land	17/01/2014	29.590	29.590	-29.660	-	-29.660	-29.660	-70	-
MRAVE0003	ESMD00248:Vehiculo Toyota Land	17/01/2014	29.590	29.590	-29.660	-	-29.660	-29.660	-70	-
MRAVE0004	ESMD00248:Vehiculo Toyota Land	17/01/2014	29.590	29.590	-29.660	-	-29.660	-29.660	-70	-

Immo.	Déscrip.	Date de sortie	Valeur Brute Initial	Axa	Bajas	Final	Amortización Dotación	Bajas	Final	VCN
MRAVE0071	peugeot HTTC	13/03/2011	12.170			12.170			-12.170	
MRAVE0072	Toyota Land Cruiser Hard Top	26/07/2013	28.872			28.872			-28.872	271
MRAVE0073	véhicule 4x4 mitsubishi L 200	29/03/2012	15.913			15.913			-3.978	11.835
MRAVE0074	Activation AVE0074 (2194)}véhicule 4x4 mitsubishi L 200 (24)	29/03/2012	3.978			3.978			-3.978	
MRAVE0075	Activation AVE0076 (2194)}véhicule 4x4 mitsubishi L 200 (44)	29/03/2012	7.957			7.957			-5.140	2.817
NEALO0049	Groupe électrogène	07/11/2013	11.547			11.547			-10.585	962
NEALO0050	Groupe électrogène	07/11/2013	11.547			11.547			-11.226	321
NEALO0051	Groupe électrogène	07/11/2013	11.547			11.547			-11.226	321
NEAOF0008	Scanner pour archiviste FOETHNEN 005588004	05/03/2014	1.370			1.370			-1.370	
NEAOF0043	AlphaTic.Com Photocopieur Mp2501SP OFPCOPNEN 00809005	09/10/2014	3.287			3.287			-3.287	
NEAOF0046	Ordinateur portable HP ProBook	18/09/2012	925			925			-825	
NEAOF0047	Copieur multifonction MP 2000	07/09/2012	4.375			4.375			-4.375	
NEAOF0048	Resto projecteur EPSON H433B	20/11/2012	608			608			-608	
NEAVE0044	Véhicule 4X4 pour Madagascar chassi CF40	23/10/2014	36.573			36.573		-7.670	-36.573	
NEAVE0052	Motors Toyota 4X4 Land Cruiser Pick up	30/10/2012	36.332			36.332			-32.548	3.784
NAIVE0005	Automovil	14/11/2011	2.665			2.665			-2.665	
NAIVE0006	camioneta NISSAN	10/01/2013	17.708			17.708			-16.485	1.223
PHAVE0221	Hyundai Accent GL MIT model	04/01/2012	11.003			11.003			-10.774	229
PIAOF0001	HP LAPTOP IDS 8470P SN #CNJ4029L81 SABRI.COMPUTER	08/04/2014	894			894			-894	0
PIAVE0017	CAR VOLKSWAGEN JETTA	25/10/2010	14.588			14.588			-15.685	-1.097
PIAVE0018	Purchase of 4x4 Pajero car#1595	31/01/2011	31.770			31.770			-31.474	296
PIAVE0019	Purchase of 4x4 Pajero car#1592	31/01/2011	31.770			31.770			-31.474	296
PIAVE0020	Purchase of 4x4 Pajero car#1593	31/01/2011	31.770			31.770			-31.474	296
PIAVE0021	Activation AVE0021 VECARPIZBR1006	04/05/2011	30.241			30.241			-30.241	0
SNALO0032	Groupe électrogène	06/07/2012	1.227			1.227			-1.227	
SNALO0037	GROUPE ELECTROGENE - BUREAU DAKAR	19/09/2013	1.536			1.536			-1.536	0
SNALO0049	SPLIT (Un seul code log kit moteur+ split) SNDK00619	01/10/2014	267			267			-267	
SNALO0050	SPLIT (Un seul code log kit moteur+ split) SNDK00619	01/10/2014	267			267			-267	
SNACF0017	Laptop IBM LENOVO B50-70 02 ORDINATEUR PORTABLE LENOVO B590-SNDK00726	18/12/2014	693			693			-693	
SNACF0018	Laptop IBM LENOVO B50-70 02 ORDINATEUR PORTABLE LENOVO B590-SNDK00726	18/12/2014	693			693			-693	

Inmo.	Descrip.	Fecha compra	Valor Bruto		Amortización				YON		
			Inicial	Alta	Bajas	Final	Inicial	Dotación		Bajas	Final
SNACF0019	Impresante multifonction HP Laser Jet Pro MFP M476j02 IMPRIMANTES HP- SNDK00726	18/12/2014	774			774		-774		-774	
SNACF0020	Impresante multifonction HP Laser Jet Pro MFP M476j02 IMPRIMANTES HP- SNDK00726	18/12/2014	774			774		-774		-774	
SNACF0021	Video Projecteur EPSON EB - S 17 2760 LUMENS/VIDEO PROJECTEUR- SNDK00726	18/12/2014	530			530		-530		-530	
SNAVE0022	Toyota Land Cruiser	31/05/2012	39.561			39.561		-39.561		-39.561	
SNAVE0023	Moto Yamaha	06/07/2012	2.271			2.271		-2.271		-2.271	
SNAVE0024	Moto Yamaha	06/07/2012	2.271			2.271		-2.271		-2.271	
SNAVE0025	Moto Yamaha	06/07/2012	2.271			2.271		-2.271		-2.271	
SNAVE0026	Moto Yamaha	06/07/2012	2.271			2.271		-2.271		-2.271	
SNAVE0027	Moto Yamaha	06/07/2012	2.271			2.271		-2.271		-2.271	
SNAVE0028	Moto Yamaha	06/07/2012	2.271			2.271		-2.271		-2.271	
SNAVE0029	Moto Yamaha	06/07/2012	2.271			2.271		-2.271		-2.271	
SNAVE0030	Moto Yamaha	06/07/2012	2.271			2.271		-2.271		-2.271	
SNAVE0031	Moto Yamaha	06/07/2012	2.271			2.271		-2.271		-2.271	
SNAVE0033	Moto Yamaha	06/07/2012	2.272			2.272		-2.271		-2.271	0
SNAVE0034	MOTOS DJAKARTAS	01/09/2013	970			970		-970		-970	
SNAVE0035	MOTOS DJAKARTAS	01/09/2013	970			970		-970		-970	0
SNAVE0036	RENAULT MEGANE	01/09/2013									
WAAF0006	SPLIT	29/11/2013	3.622			3.622		-517		-517	3.104
WAAF0007	ACTIVATION-AFI0007/SPLIT	10/10/2013	489			489		-517		-517	-29
WAAF0008	ACTIVATION-AFI0008/SPLIT	10/10/2013	489			489		-517		-517	-29
WAAF0009	ACTIVATION-AFI0009/SPLIT	10/10/2013	489			489		-517		-517	-29
WAAF0010	ACTIVATION-AFI0010/SPLIT	10/10/2013	489			489		-517		-517	-29
WAAF0011	ACTIVATION-AFI0011/SPLIT	10/10/2013	489			489		-517		-517	-29
WAAF0012	ACTIVATION-AFI0012/SPLIT	10/10/2013	489			489		-517		-517	-29
WAAF0003	ORDINATEURS PORTABLES/LENOVO 1143HHG - ThinkPad Edge E520R9N7NA2	10/12/2014	682			682		-682		-682	
WAAF0004	ORDINATEURS PORTABLES/LENOVO 1143HHG - ThinkPad Edge E520R9N7N9H	10/12/2014	682			682		-682		-682	
WAAF0005	ORDINATEURS PORTABLES/LENOVO 1143HHG - ThinkPad Edge E520R9N7N94	10/12/2014	682			682		-682		-682	
WAAF0013	MATERIEL INFORMATIQUE (IMPRI.)	20/11/2013	1.266			1.266		-1.266		-1.266	
WAAF0014	LICENCE MICROSOFT	26/02/2013	270			270		-270		-270	0
WAAF0015	Ordinateur HP Notebook 630V	07/08/2012	565			565		-565		-565	

Inmo.	Descr.	Fecha compra	Valor Bruto		Amortización		Final	VCN				
			Inicial	Alta	Bajas	Final			Inicial	Dotación	Bajas	Final
WAACF0016	Ordinateur HP Notebook 630/	07/08/2012	585				585	-585	-	-	-585	-
WAAVE0017	RENAULT DUSTER	31/12/2012	17.837				17.837	-17.837	-	-	-17.837	-
COACO0038	Microfono inalámbrico	10/08/2015	113				113	-737	-	-	-737	-625
COACO0040	Tripod	10/09/2015	149				149	-149	-	-	-149	-
COACO0041	Camara Digital	10/09/2015	850				850	-850	-	-	-850	-
COACO0042	Camara Digital	10/09/2015	200				200	-197	-	-	-197	3
COACO0043	Camara Digital	10/09/2015	200				200	-200	-	-	-200	-
GNALO0074	Imprimante HP Laserjet Pro 1606 recto verso	15/04/2015	319				319	-320	-	-	-320	-1
GNALO0075	scan_OFRRHFGNCK00498-A.1013 Video Projecteur sony_COSATGNCK00498-A.1006	15/04/2015	625				625	-626	-	-	-626	-1
GNALO0076	Scanner plat ScanJet_OFSATGNCK00498-A.1015	15/04/2015	371				371	-371	-	-	-371	-1
GNALO0053	Imprimante à Canon Multiforction MF4730	16/04/2015	477				477	-478	-	-	-478	-1
GNALO0054	Laptop HP Probook 450G2 Windows7 OFLAPGNCK00498-A.1.028	15/04/2015	748				748	-749	-	-	-749	-1
GNALO0062	Desktop professionnel Fixe HP Pro3500	15/04/2015	583				583	-584	-	-	-584	-1
GNALO0063	Desktop professionnel Fixe OFDESGNCK00498-A.1.030	15/04/2015	583				583	-584	-	-	-584	-1
GNALO0064	Desktop professionnel Fixe OFDESGNCK00498-A.1.032	15/04/2015	583				583	-584	-	-	-584	-1
GNALO0065	Desktop professionnel Fixe OFDESGNCK00498-A.1.034	15/04/2015	583				583	-584	-	-	-584	-1
GNALO0066	Desktop professionnel Fixe OFDESGNCK00498-A.1.031	15/04/2015	583				583	-584	-	-	-584	-1
GNALO0067	Desktop professionnel Fixe OFDESGNCK00498-A.1.035	15/04/2015	583				583	-584	-	-	-584	-1
GNALO0069	Desktop professionnel Fixe OFDESGNCK00498-A.1.037	15/04/2015	583				583	-584	-	-	-584	-1
GNALO0070	Desktop professionnel Fixe OFDESGNCK00498-A.1.039	15/04/2015	583				583	-584	-	-	-584	-1
GNALO0071	Desktop professionnel Fixe OFDESGNCK00498-A.1.040	15/04/2015	583				583	-584	-	-	-584	-1
GNALO0072	Desktop professionnel Fixe OFDESGNCK00498-A.1.041	15/04/2015	583				583	-584	-	-	-584	-1
GNALO0073	Imprimante HP Laserjet Pro 225 multiforction Scan_OFRRHFGNCK00498-A.1011	15/04/2015	319				319	-320	-	-	-320	-1
GNALO0077	Desktop professionnel Fixe OFDESGNCK00498-A.1.038	15/04/2015	583				583	-584	-	-	-584	-1
GNALO0078	Desktop professionnel Fixe OFDESGNCK00498-A.1.036	15/04/2015	583				583	-584	-	-	-584	-1
GNACF0055	Laptop HP Probook 450G2 Windows7 OFLAPGNCK00498-A.1.029	15/04/2015	748				748	-749	-	-	-749	-1
GNACF0056	Laptop HP Probook 450G2 Windows7 OFLAPGNCK00498-A.1.030	15/04/2015	748				748	-749	-	-	-749	-1
GNACF0057	Laptop HP Probook 450G2 Windows7 OFLAPGNCK00498-A.1.031	15/04/2015	748				748	-749	-	-	-749	-1

Inmo	Descri	Fecha compra	Valor Bruto		Alta		Bajas		Amortización		VCM
			Inicial	Final	Inicial	Final	Inicial	Final	Dotación	Blas	
GNAAF0058	Laptop HP Probook 450G2 Windows7	15/04/2015	748	748	-748	-748	-	-	-	-	-1
GNAAF0059	Laptop HP Probook 450G2 Windows7	15/04/2015	748	748	-748	-748	-	-	-	-	-
GNAAF0060	Laptop HP Probook 450G2 Windows7	15/04/2015	748	748	-748	-748	-	-	-	-	-
GNAAF0061	Laptop HP Probook 450G2 Windows7	15/04/2015	748	748	-749	-749	-	-	-	-	-1
GTAOF0004	CK7112543Laptop Lenovo G50-70 Serie	04/06/2015	497	497	-497	-497	-	-	-	-	-
GTAOF0005	CK7112544Laptop Lenovo G50-70 Serie	04/06/2015	497	497	-497	-497	-	-	-	-	-
GTAOF0006	CK7112545Laptop Lenovo G50-70 Serie	04/06/2015	497	497	-497	-497	-	-	-	-	-
MLAL00045	YB09106421	06/03/2015	1.334	1.334	-1.334	-1.334	-	-	-	-	-
MLAOF0068	Grups Electrogene SKVA KITORT	14/09/2015	534	534	-534	-534	-	-	-	-	-
MLAOF0069	01 Ordinateurs Portable HP250G3	14/09/2015	534	534	-534	-534	-	-	-	-	-
MLAVE0064	01 Ordinateurs Portable HP250G3	28/08/2013	23.630	23.630	-14.828	-14.828	-	-	-	-	8.801
MLAVE0065	TOYOTA HILUX LAND25UPRMDEN	28/08/2013	31.252	31.252	-20.362	-20.362	-	-	-	-	10.890
MLAVE0071	LAND CRUISER HZJ78LRJMRS	10/09/2015	25.002	25.002	-13.543	-13.543	-	-	-6.079	-	5.380
MRAVE0091	Vehicule TOYOTA HILUX 4x4	12/11/2015	26.875	26.875	-12.937	-12.937	-	-	-6.879	-	6.058
MRAVE0092	TOYOTA DOUBLE CABINE	12/11/2015	25.875	25.875	-12.937	-12.937	-	-	-6.879	-	6.058
NEAOF0086	TOYOTA DOUBLE CABINE	22/06/2015	998	998	-844	-844	-	-	-	-	154
NEAOF0070	Desktop HP Pro 3500 MT pour archiviste Niamey	29/09/2015	2.405	2.405	-2.405	-2.405	-	-	-	-	-
NEAVE0069	Photocopieur Canon IR2520 pr base Diiffa	01/08/2015	35.063	35.063	-21.184	-21.184	-	-	-6.681	-	7.198
PEAOF0001	Vehicule 4x4 Diiffa	05/02/2015	916	916	-921	-921	-	-	-	-	-5
PEAOF0003	01 Laptop C15	08/06/2015	175	175	-175	-175	-	-	-	-	-
PEAOF0004	Impresora Multifuncional Brother modelo DCP -J100	16/09/2015	1.637	1.637	-1.672	-1.672	-	-	-	-	-34
SNAL00095	01 Projector Epson 01 servidor xeon HP para contab	08/06/2015	366	366	-351	-351	-	-	-	-	15
SNAVE0078	EQUIPEMENT - MACHINE A LAVER MATAM	20/03/2015	17.234	17.234	-11.960	-11.960	-	-	-4.498	-	756
SNAVE0098	EQUIPEMENT - 01 VOITURE RENAULT DUSTER 4X2	30/04/2012	23.858	23.858	-23.858	-23.858	-	-	-	-	-
2356	EQUIPEMENT - 01 VOITURE PICK UP 4X4	18/02/2015	947	947	-947	-947	-	-	-	-	-
2357	ESMD00393.3: Torre Fujitsu P420 Core i7 4GB, 1000 GB tarjeta grafica Nvidia Geforce 805 + extension garantía 3 años - Departamento comunicación - Lucila Perez	27/01/2015	728	728	-728	-728	-	-	-	-	-
2358	ESMD00393.1: Projector BenQ MX722/ DLP XGA 4000 - Departamento Servicios Generales	27/02/2015	691	691	-691	-691	-	-	-	-	-
	ES-2955. ESMDD00398.1: Ordenador portatil HP Probook 430 G2 core i5-4 GB con 3 años de garantía - Departamento DASE - Nota: 25/FSE										

Ítem	Descripción	Fecha compra	Valor Bruto		Amortización		Final	VCN
			Inicial	Alta	Bajas	Dotación		
2359	ST-2966_ESMD00398.1: Ordenador portatil HP Probook 430 G2 Core i5-4GB con extensión garantía 3 años - Departamento DASE	27/02/2015	691				-489	201
2360	ST-2966B_ESMD00398.1: Ordenador portatil HP Probook 430 G2 Core i5-4GB con extensión de garantía 3 años - Departamento Finanzas	27/02/2015	691				-691	-
2361	ST-2966B_ESMD00398.1: Ordenador portatil HP Probook 430 G1 Core i5-4GB con extensión de garantía 3 años - Departamento Finanzas	27/02/2015	691				-691	-
2362	Portatil HP Probook 430G2 - G6W08EA#ABE - Con extensión de garantía de 3 años - Serial Number: CND445DX39 - Departamento Marketing (proveniente stock inmovilizado Madrid, cuenta 3000004)	27/01/2015	721				-721	-
2363	Portatil HP Probook 430G2 - G6W08EA#ABE - Con extensión de garantía de 3 años - Serial Number: CND445DX0Z - Departamento DASE - Nota: Z5/ FSE (proveniente de stock inmovilizado Madrid, cuenta 3000004)	04/02/2015	721				-721	-
2364	Kit Ordenador Sobremesa: Torre Fujitsu Espirito P410 C13/3220 - Con extensión de garantía de 3 años - Serial Number: YLPV221184 + Pantalla Philips 193V51S82 - Departamento Finanzas (proveniente stock inmovilizado Madrid, cuenta 3000004)	04/02/2015	580				-580	-
2365	Portatil HP probook 430G2 - G6W08EA#ABE - Con extensión de garantía de 3 años - Serial Number: CND4490HZR - Departamento Logística Misiones (proveniente stock inmovilizado Madrid, cuenta 3000004)	27/02/2015	691				-691	-
2366	Portatil HP Probook 430G2 - G6W08EA#ABE - Con extensión de garantía de 3 años - Serial Number: CND4490HXB - Departamento Servicios Generales (proveniente stock inmovilizado Madrid, cuenta 3000004)	27/02/2015	691				-489	201
2367	Portatil HP Probook 430G2 - G6W08EA#ABE - Con extensión de garantía de 3 años - Serial Number: CND4490HWY - Departamento DASE Cataluña - Nota: Z5/ FSE (proveniente stock inmovilizado Madrid, cuenta 3000004)	10/03/2015	691				-691	-
2368	Portatil HP probook 430G2 - G6W08EA#ABE - Con extensión de garantía de 3 años - Serial Number: CND4490HVP - Departamento Auditoría Interna (Proveniente stock inmovilizado Madrid, cuenta 3000004)	16/03/2015	691				-691	-
2369	Torre Fujitsu Espirito P410 C13/3220 - Con extensión de garantía de 3 años - Serial Number: YLPV2211847 - Departamento Finanzas/ Contabilidad (proveniente stock inmovilizado Madrid, cuenta 3000004)	23/03/2015	502				-502	-

Ítemo	Descri.	Fecha compra	Valor Bruto		Amortización		VCM
			Inicial	Final	Inicial	Final	
2370	Kit Ordenador Sobremesa: Torre Fujitsu Espirano P410 C13/3220 - Con extensión de garantía de 3 años - Serial Number: YLPV221914 + pantalla Philips 193V5LSB2- Departamento Comunicación y Campañas (proveniente stock inmovilizado Madrid, cuenta 300304)	27/03/2015	582	582	-582	-	-582
2371	ST-3007_ESMD00406.1: Portatil HP Probook 430 G2 Core i5 con 8 GB RAM + care pack 3 años - Departamento Técnico	23/04/2015	655	655	-655	-	-655
2372	ST-3007_ESMD00406.1: Ordenador portátil HP Probook 430 G2 con 8GB RAM + care pack 3 años - Departamento técnico	23/04/2015	655	655	-655	-	-655
2373	ST-3007_ESMD00406.1: Ordenador portátil HP Probook 430 G2 core i5 con 8GB RAM + care pack 3 años - Departamento técnico	23/04/2015	655	655	-655	-	-655
2374	ST-3007_ESMD00406.1: Ordenador portátil HP Probook 430 G2 core i5 con 8 GB RAM + care pack 3 años - Departamento técnico	23/04/2015	655	655	-655	-	-655
2375	ST-3007_ESMD00406.1: Ordenador portátil HP Probook 430 G2 core i5 con 8GB RAM + care pack 3 años - Departamento Técnico	23/04/2015	655	655	-655	-	-655
2376	ST-3007_ESMD00406.1: Ordenador portátil HP Probook 430 G2 core i5 con 8GB RAM + care pack 3 años - Departamento Técnico	23/04/2015	655	655	-655	-	-655
2377	ST-3010_ESMD00406.1: Ordenador portátil HP Probook 430 G2 core i5 con 8GB RAM + care pack 3 años - Departamento Operaciones	23/04/2015	655	655	-655	-	-655
2378	ST-3010_ESMD00406.1: Ordenador portátil HP Probook 430 G2 core i5 con 8GB RAM + care pack 3 años - Departamento Operaciones	23/04/2015	655	655	-655	-	-655
2379	ST-3010_ESMD00406.1: Ordenador portátil HP Probook 430 G2 core i5 con 8GB RAM + care pack 3 años - Departamento Operaciones	23/04/2015	655	655	-655	-	-655
2380	ST-2997_ESMD00406.2: Fujitsu Espirano Q920 D3233 core i5-4590T - 8GB DDR3 + care pack 3 años - Departamento Servicios Generales	22/06/2015	971	971	-971	-	-971
2381	ST-2997_ESMD00406.2: Fujitsu ESPRIMO Q920 D3233 Core i5-4590T 8GB DDR3 + care pack 3 años - Departamento Servicios Generales	22/06/2015	971	971	-971	-	-971
2382	ST-3055_ESMD00436.1: HP Estación de trabajo torre Z440 + tarjeta gráfica NVIDIA Quadro K2000 - Departamento Comunicación	30/06/2015	2.140	2.140	-2.140	-	-2.140
2383	Portatil HP Probook 430 G2 con 4 GB RAM Adicional Crucial + extensión garantía 3 años - Delegación Andalucía (proveniente cuenta stock inmovilizado Madrid, 300004)	23/04/2015	783	783	-783	0	-783

Inmo.	Descripción	Fecha compra	Valor Bruto		Amortización		Final	VCN
			Inicial	Bajas	Inicial	Dotación		
2384	Portatil HP Probook 430 G2 con 4GB RAM Adicional Crucial + extensión garantía 3 años - Delegación Valencia (proveniente de cuenta stock inmovilizado Madrid, 3000004)	27/04/2015	793	-	-793	-	-793	-
2385	Torre Fujitsu Espirimo P420 C13/4130 + extensión garantía 3 años - Delegación Valencia (Proveniente cuenta stock inmovilizado Madrid, 3000004)	29/04/2015	572	-	-572	-	-572	-
2386	Portatil HP Probook 430 G2 con 4GB RAM Adicional Crucial + extensión garantía 3 años - Departamento DASE (proveniente stock inmovilizado Madrid, 3000004)	29/04/2015	793	-	-793	-	-793	-
2387	Torre Fujitsu Espirimo P420 C13/4130 + extensión de garantía 3 años - Departamento DASE (proveniente cuenta stock inmovilizado Madrid, 3000004)	19/05/2015	572	-	-572	-	-572	-
2388	Portatil HP Probook 430 G2 con 4GB RAM Adicional Crucial + extensión garantía 3 años - Departamento DASE (proveniente cuenta stock inmovilizado Madrid, 3000004)	03/06/2015	793	-	-793	-	-793	-
2389	Portatil HP Probook 430 G2 con 4GB RAM Adicional Crucial + extensión garantía 3 años - Delegación Andalucía (proveniente cuenta stock inmovilizado Madrid, 3000004)	03/06/2015	793	0	-793	0	-793	-
2390	Kit ordenador sobremesa: Torre Fujitsu Espirimo P420 C13/4130 + extensión garantía 3 años + Pantalla Philips 193V5LSB2 - Departamento Servicios Generales (proveniente cuenta stock inmovilizado Madrid, 3000004)	26/06/2015	649	-	-649	-	-649	-
2391	(ST-3080): Portatil HP Probook 430 G2 con 4GB RAM Adicional HP y care pack 3 años - Departamento Aprovisionamiento (María Estecha) - (proveniente cuenta Stock inmovilizado Madrid, 3000004)	14/07/2015	769	-	-769	-	-769	-
2392	(ST-3085): Portatil HP Probook 430 G2 con 4GB RAM Adicional y care pack 3 años - Departamento ASE (proveniente Stock inmovilizado Madrid, cuenta 3000004)	21/07/2015	769	-	-769	-	-769	-
2393	(ST-3101) Torre Fujitsu Espirimo P420 C13 + care pack 3 años - Departamento Formación (proveniente Stock inmovilizado Madrid, cuenta 3000004)	17/08/2015	578	-	-578	-	-578	-
2394	(ST-3101) Kit sobremesa: Torre Fujitsu P420 C13 + care pack 3 años + Pantalla Philips 193V5LSB2 - Departamento Formación (proveniente Stock inmovilizado Madrid, cuenta 3000004)	17/08/2015	659	-	-659	-	-659	-
2395	(ES-3106) Portatil HP Probook 430 G2 con 4GB RAM Adicional + care pack 3 años - Departamento ASE (proveniente Stock inmovilizado Madrid, cuenta 3000004)	20/08/2015	1.000	-	-769	-	-769	231

Ítemo.	Descrip.	Fecha compra	Valor Bruto		Amortización		VCM				
			Inicial	Atto	Bajas	Final		Dotación	Bajas	Final	
2396	(ES-3106) Portatil HP Probook 430 G2 con 4GB RAM adicional + care pack 3 años - Departamento ASE (proveniente Stock Inmovilizado Madrid, cuenta 3000004)	20/08/2015	538			538	-769			-769	-231
2397	(ST-3131) Kit portatil: Portatil HP Probook 430 G2 con 4GB RAM adicional + care pack 3 años + Pantalla BenQ GL2250M - Departamento TIC (proveniente Stock Inmovilizado Madrid, cuenta 3000004)	18/09/2015	886			886	-886			-886	-
2398	(ST-3136) Kit portatil: Portatil HP Probook 430 G2 con 4GB RAM adicional + care pack 3 años + Pantalla BenQ GL2250M - Departamento Finanzas Gestion Misiones (proveniente Stock Inmovilizado Madrid, cuenta 3000004)	21/09/2015	886			886	-886			-886	-
2399	ST-3120_ESMD00480.1: Impresora Zebra ZXP Series 3 - (Proyecto KACHE)	20/10/2015	1.036			1.036	-1.036			-1.036	-
2400	ST-3144_ESMD00484.1: Fujitsu Esprimo Q820 PC + extensión garantía 3 años - Departamento Servicios Generales	30/11/2015	1.302			1.302	-1.302			-1.302	-
2401	ST-3144_ESMD00484.1: Fujitsu Esprimo Q820 PC + extensión garantía 3 años - Departamento Servicios Generales	30/11/2015	1.302			1.302	-1.302			-1.302	-
2402	(ST-3136) Kit portatil: Portatil HP Probook 430 G2 con 4 GB RAM adicional y con extensión garantía 3 años + pantalla BenQ GL2250M - Departamento Comunicación - (proveniente stock Inmovilizado Madrid, cuenta 3000004)	09/10/2015	891			891	-891			-891	-
2403	(ST-3140 y ST-3144) Kit portatil: Portatil HP Probook 430 G2 con 4GB RAM adicionales y care pack 3 años + pantalla BenQ GL2250M - Director Relaciones Institucionales (proveniente stock Inmovilizado Madrid, cuenta 3000004)	09/10/2015	891			891	-891			-891	-
2404	(ST-3157): ordenador portatil HP Probook 430 G2 con 4GB RAM adicionales y care pack 3 años - Departamento Salud-Nutrición (proveniente de stock Inmovilizado Madrid, cuenta 3000004)	02/11/2015	776			776	-776			-776	-
2405	(ST-3167): Ordenador portatil HP Probook 430 G2 con 4 GB RAM adicionales y care pack 3 años - Departamento WASH (proveniente stock Inmovilizado Madrid, cuenta 3000004)	04/11/2015	776			776	-776			-776	-
2406	(ST-3182): Ordenador portatil HP Probook 430 G2 con 4GB RAM adicional y care pack 3 años - Departamento Caspañas (proveniente stock Inmovilizado Madrid, cuenta 3000004)	27/11/2015	776			776	-776			-776	-
2407	INMOVILIZADO: PORTATIL HP PROBOOK 430G2 - CON 4GB RAM ADICIONAL HP - Con extensión de garantía de 3 años - Serial number: CND52703X0	13/01/2016	776			776	-776			-776	-

Immo.	Descri.	Fecha compra	Valor Bruto			Amortización			VCN
			Inicial	Alta	Bajas	Inicial	Dotación	Bajas	
2408	INMOVILIZADO: PORTATIL HP PROBOOK 430G2 - CON 4GB RAM ADICIONAL HP - Con extensión de garantía de 3 años - Serial number: CND52703VD	13/01/2016	776			776	-776	-	-776
2409	INMOVILIZADO: KIT PORTATIL: PORTATIL HP PROBOOK 430G3 - CON 4GB RAM ADICIONAL HP - Con extensión de garantía de 3 años - Serial number: 5CD54778W5 + PANTALLA BENQ GL2250M	15/01/2016	882			882	-882	-	-882
2410	INMOVILIZADO: PORTATIL HP PROBOOK 430G3 - CON 4GB RAM ADICIONAL HP - Con extensión de garantía de 3 años - Serial number: 5CD54778W7	15/01/2016	767			767	-767	-	-767
2411	INMOVILIZADO: PORTATIL HP PROBOOK 430G3 - CON 4GB RAM ADICIONAL HP - Con extensión de garantía de 3 años - Serial Number: 5CD54778V1	19/01/2016	767			767	-767	-	-767
2412	INMOVILIZADO: PORTATIL HP PROBOOK 430G3 - CON 4GB RAM ADICIONAL HP - Con extensión de garantía de 3 años - Serial Number: 5CD54778SV	19/01/2016	767			767	-767	-	-767
2413	INMOVILIZADO: KIT PORTATIL: PORTATIL HP PROBOOK 430G3 - CON 4GB RAM ADICIONAL HP - Con extensión de garantía de 3 años - Serial Number: 5CD54778TD + PANTALLA BENQ GL2250M	28/01/2016	885			885	-885	-	-885
2414	INMOVILIZADO: PORTATIL HP PROBOOK 430G3 - CON 4GB RAM ADICIONAL HP - Con extensión de garantía de 3 años - Serial Number: 5CD54778W8	28/01/2016	767			767	-767	-	-767
2415	INMOVILIZADO: PORTATIL HP PROBOOK 430G3 - CON 4GB RAM ADICIONAL HP - Con extensión de garantía de 3 años - Serial Number: 5CD54778VM	15/02/2016	767			767	-734	-33	-767
2416	INMOVILIZADO: KIT PORTATIL: PORTATIL HP PROBOOK 430G3 - CON 4GB RAM ADICIONAL HP - Con extensión de garantía de 3 años - Serial Number: 5CD6033392 + PANTALLA BENQ GL2250M	16/02/2016	888			888	-850	-38	-888
2417	INMOVILIZADO: KIT SOBREMESA: TORRE FUJITSU ESPRIMO P420 C13 - Con extensión de garantía de 3 años - Serial Number: YLTH670564 + PANTALLA BENQ GL2250M - Serial Number: ET29F003240F9	01/03/2016	694			694	-636	-58	-694
2418	INMOVILIZADO: TORRE FUJITSU ESPRIMO P420 C13 - P0420P2331ES - Con extensión de garantía de 3 años - Serial Number: YLTH517622	03/03/2016	592			592	-542	-49	-592
2419	INMOVILIZADO: KIT PORTATIL: PORTATIL HP PROBOOK 430G3 - CON 4GB RAM ADICIONAL HP - Con extensión de garantía	07/03/2016	888			888	-813	-75	-888

Intrín.	Descri.	Fecha compra	Valor Bruto		Alta		Bajas		Amortización		VCM
			Inicial	Final	Inicial	Final	Inicial	Final	Dotación	Bajas	
2420	de 3 años - Serial Number: 5CD6051V08 - PANTALLA BENQ GL2250M INMOVILIZADO: PORTATIL HP PROBOOK 430G3 - CON 4GB RAM ADICIONAL HP - Con extensión de garantía de 3 años - Belen Aznar- Serial number: 5CD607303K	30/03/2016	753	753					-67	-67	-753
2421	INMOVILIZADO: PORTATIL HP PROBOOK 430G3 - CON 4GB RAM ADICIONAL HP - Con extensión de garantía de 3 años -Serial Number: 5CD6071ZK6	30/03/2016	753	753					-67	-67	-753
2422	PORTATIL HP PROBOOK 430G3 - CON 4GB RAM ADICIONAL HP - Con extensión de garantía de 3 años - Serial Number: 5CD6073062 + PANTALLA BENQ GL2250M	05/04/2016	861	861					-108	-108	-861
2423	PORTATIL HP PROBOOK 430G3 - CON 4GB RAM ADICIONAL HP - Con extensión de garantía de 3 años - Serial Number: 5CD607303V	06/04/2016	753	753					-85	-85	-753
2424	PORTATIL HP PROBOOK 430G3 - CON 4GB RAM ADICIONAL HP - Con extensión de garantía de 3 años - Serial Number: 5CD607303V	07/04/2016	753	753					-85	-85	-753
2425	PORTATIL HP PROBOOK 430G3 - CON 4GB RAM ADICIONAL HP - Con extensión de garantía de 3 años - Serial Number: 5CD6073MYL	07/04/2016	753	753					-85	-85	-753
2426	PORTATIL HP PROBOOK 430G3 - CON 4GB RAM ADICIONAL HP - Con extensión de garantía de 3 años - Serial Number: 5CD6073MY5	22/04/2016	745	745					-87	-87	-745
2427	PORTATIL HP PROBOOK 430G3 - CON 4GB RAM ADICIONAL HP - Con extensión de garantía de 3 años - Serial Number: 5CD6135Y3S	03/05/2016	745	745					-124	-124	-745
2428	PORTATIL HP PROBOOK 430G3 - CON 4GB RAM ADICIONAL HP - Con extensión de garantía de 3 años - Serial Number: 5CD6135Y3K	06/05/2016	745	745					-125	-125	-745
2429	PORTATIL HP PROBOOK 430G3 - CON 4GB RAM ADICIONAL HP - Con extensión de garantía de 3 años - Serial Number: 5CD6135Y3N	11/05/2016	745	745					-127	-127	-745
2430	PORTATIL HP PROBOOK 430G3 - CON 4GB RAM ADICIONAL HP - Con extensión de garantía de 3 años - SERIAL NUMBER: 5CD6135Y3V	17/05/2016	745	745					-128	-128	-745
2431	PORTATIL HP PROBOOK 430G3 - CON 4GB RAM ADICIONAL HP - Con extensión de garantía de 3 años - SERIAL NUMBER: 5CD6135Y39 + PANTALLA BENQ GL2250M - ETP9F00587019	17/05/2016	846	846					-145	-145	-846

Ítemo	Detecr.	Fecha compra	Valor Bruto			Amortización			VCN	
			Inicial	Alta	Bajas	Final	Inicial	Delación		Bajas
2432	PORTATIL HP PROBOOK 430G3 - CON garantía de 3 años - SIN: 5CD6195TL4	13/06/2016	764			764	-602	-163	-764	
2433	PORTATIL HP PROBOOK 430G3 - CON garantía de 3 años - SIN: 5CD6195TKK	14/06/2016	764			764	-601	-163	-764	
2434	Kit PORTATIL HP PROBOOK 430G3 - CON garantía de 3 años - SIN: 5CD6173DNK + PANTALLA BEMQ GL2250M - SIN: ETP9F00700019	15/06/2016	865			865	-680	-185	-865	
2435	PORTATIL HP PROBOOK 430G3 - CON garantía de 3 años - SIN: 5CD6173DLH	07/07/2016	764			764	-	-	-	764
2436	PORTATIL HP PROBOOK 430G3 - CON garantía de 3 años - SIN: 5CD6195TL5	07/07/2016	764			764	-	-	-	764
2437	PORTATIL HP 256 GB SSD - 8 GB - Con extensión de garantía de 3 años - SIN: 5CD6236QCN	07/07/2016	774			774	-	-	-	774
2438	PORTATIL HP 256 GB SSD - 8 GB - Con extensión de garantía de 3 años - SIN: 5CD6236QCB	11/07/2016	774			774	-	-	-	774
2439	PORTATIL HP 256 GB SSD - 8 GB - Con extensión de garantía de 3 años - SIN: 5CD6236QCX	13/07/2016	774			774	-	-	-	774
2440	PORTATIL HP 256 GB SSD - 8 GB - Con extensión de garantía de 3 años - SIN: 5CD6236QCB	13/07/2016	774			774	-	-	-	774
2441	PORTATIL HP 256 GB SSD - 8 GB - Con extensión de garantía de 3 años - SIN: 5CD6236QCC	02/08/2016	774			774	-	-	-	774
2442	PORTATIL HP 256 GB SSD - 8 GB - Con extensión de garantía de 3 años - SIN: 5CD6236QCT	03/08/2016	774			774	-	-	-	774
2443	PORTATIL HP 256 GB SSD - 8 GB - Con extensión de garantía de 3 años - SIN: 5CD6236QD2	03/08/2016	774			774	-	-	-	774
2444	PORTATIL HP 256 GB SSD - 8 GB - Con extensión de garantía de 3 años - SIN: 5CD6236QCM	05/08/2016	875			875	-	-	-	875
2445	PORTATIL HP 256 GB SSD - 8 GB - Con extensión de garantía de 3 años - SIN: 5CD6236QCR	05/08/2016	774			774	-	-	-	774
2446	PORTATIL HP 256 GB SSD - 8 GB - Con extensión de garantía de 3 años - SIN: 5CD6236QDZ	05/08/2016	774			774	-	-	-	774
2447	Kit: PORTATIL HP 256 GB SSD - 8 GB - Con extensión de garantía de 3 años - SIN: 5CD6236QCL + PANTALLA BEMQ GL2250M	29/08/2016	875			875	-	-	-	875
2448	Kit: PORTATIL HP 256 GB SSD - 8 GB - Con extensión de garantía de 3 años - SIN: 5CD6236QD1 + Pantalla ETA6G02723019	21/10/2016	875			875	-	-	-	875

Inmo.	Descri.	Fecha compra	Valor		Ativ	Bajas	Final	Amortización		Bajas	Final	VCM
			Inicial	Grado				Inicial	Costación			
2449	KIT: PORTATIL HP 256 GB SSD - 8 GB - Con extensión de garantía de 3 años - SIN: SCD6236QCX + PANTALLA BENQ GL2250M	25/10/2016	875				875	-				875
2450	PORTATIL HP 256 GB SSD - 8 GB - Con extensión de garantía de 3 años - SIN: SCD6236QC4	01/12/2016	774				774	-				774
2451	KIT: PORTATIL HP 256 GB SSD - 8 GB - Con extensión de garantía de 3 años + Pantalla	20/12/2016	874				874	-				874
2452	KIT: PORTATIL HP 256 GB SSD - 8 GB - Con extensión de garantía de 3 años SCD6236QC5 + Pantalla	22/12/2016	874				874	-				874
2453	Portatil_SIN: SCD607303N	08/04/2016	753				753	-557	-85			-753
2454	Portatil_SIN: SCD607303D	08/04/2016	753				753	-557	-95			-753
2455	Portatil_SIN: SCD6073035	08/04/2016	753				753	-557	-95			-753
2456	Portatil_SIN: SCD6135Y3H	26/04/2016	745				745	-447	-98			-745
2457	INMO_ESMID00524_2_Portatil_SCD607303T + Pantalla	04/04/2016	853				853	-748	-107			-853
2458	INMO_ESMID00524_2_Portatil_SCD6073MZ9 + Pantalla	04/04/2016	853				853	-746	-107			-853
2459	INMO_ESMID00524_2_Portatil_SCD607302X + Pantalla	05/04/2016	853				853	-746	-17			-753
2460	INMO_ESMID00524_2_Portatil_SCD6071ZKB	05/04/2016	753				753	-558	-95			-753
2461	INMO_ESMID00524_2_Portatil_SCD607307C + Pantalla	08/04/2016	853				853	-745	-108			-853
2462	INMO_ESMID00524_2_Portatil_SCD607302G + Pantalla	19/04/2016	853				853	-742	-111			-853
2463	INMO_ESMID00524_2_Portatil_SCD6073MZ7 + Pantalla	19/04/2016	853				853	-742	-111			-853
2464	INMO_ESMID00524_2_Portatil_SCD6073MZ3 + Pantalla	21/04/2016	853				853	-742	-111			-853
2465	INMO_ESMID00527_Portatil_SCD6051TZD	07/03/2016	783				783	-717	-66			-783
2466	INMO_ESMID00524_1_Portatil_SCD6135Y3D + Pantalla	26/04/2016	846				846	-734	-111			-846
2467	INMO_ESMID00524_1_Portatil_SCD6135Y3C	04/07/2016	745				745	-558	-187			-745
2468	INMO_ESMID00524_1_Portatil_SCD6135Y3F + Pantalla	29/08/2016	846				846	-587	-258			-846
2469	INMO_ESMID00524_1_Portatil_SCD6135Y3J + Pantalla	04/07/2016	846				846	-634	-212			-846
2470	INMO_ESMID00524_1_Portatil_SCD6135Y3Q	12/09/2016	745				745	-492	-253			-745
2471	INMO_ESMID00524_1_Portatil_SCD6135Y3B	27/09/2016	745				745	-582	-163			-745
2472	INMO_ESMID00524_1_Portatil_SCD6135Y3R	05/09/2016	745				745	-495	-250			-745
2473	INMO_ESMID00524_1_Portatil_SCD6135Y3G	05/09/2016	745				745	-495	-250			-745

Inmo.	Dato.	Fecha compra	Valor Bruto Inicial	Valor			Amortización			VCN
				Inicial	Alta	Bajas	Dotación	Bajas	Final	
2474	INMO_ESMD00524.1_Portalil_5CD6135Y3L	05/09/2016	745	745	-	-	-495	-250	-745	-
2475	INMO_ESMD00524.1_Portalil_5CD6135Y3P	05/09/2016	745	745	-	-	-495	-250	-745	-
2476	INMO_ESMD00524.1_Portalil_5CD6135Y3T	25/10/2016	-	-	-	-	-842	-290	-1.132	-1.132
2477	INMO_ESMD00524.1_Portalil_5CD6135Y3B + Pantalla	08/05/2016	846	846	-	-	-703	-143	-846	-
2478	INMO_ESMD00592_5CD6333OQD	15/11/2016	774	774	-	-	-445	-329	-774	-
2479	INMO_ESMD00592_5CD6333OQG	23/12/2016	774	774	-	-	-409	-333	-742	33
2480	INMO_ESMD00592_5CD6333OQB	23/12/2016	774	774	-	-	-409	-418	-827	-82
2481	INMO_ESMD00592_5CD6333OQH	26/09/2016	774	774	-	-	-506	-269	-774	-
2482	INMO_ESMD00592_5CD6333OQF + Pantalla	19/04/2016	874	874	-	-	-781	-113	-874	-
2483	INMO_ESMD00592_5CD6333OQ8 + Pantalla	28/11/2016	874	874	-	-	-495	-379	-874	-
2484	INMO_ESMD00592_5CD6333OQC	28/08/2016	774	774	-	-	-505	-270	-774	-
2485	INMO_ESMD00555_Portalil_5CD6110G09	24/05/2016	708	708	-	-	-585	-123	-708	-
2486	INMO_ESMD00555_Portalil_5CD6110FZ8	27/05/2016	708	708	-	-	-584	-124	-708	-
2487	INMO_ESMD00555_Portalil_5CD6110G0L	19/09/2016	708	708	-	-	-465	-243	-708	-
2488	ESMD00580_Servidor sede	29/09/2016	27.334	27.334	-	-	-11.713	-9.373	-21.085	6.248
COAOF0057	COBO01187 Fac31982 Portalil Intel COBGL3	01/07/2016	438	438	-	-	-320	-118	-438	-
COAVE0048	COBO01140F.37462Motor lanchar Suzuki	12/05/2016	-	-	-	-	2.306	-2.309	-3	-3
COAVE0066	COBO001220VEH TOYOTA	25/08/2016	37.227	37.227	-	-	-14.282	-9.719	-24.000	13.227
MLAL00123	generateur de 5KVA	10/05/2016	1.220	1.220	-	-	-1.001	-218	-1.220	-
MLAOF0144	Copieur RICOH Couleur MPC2003SP	24/05/2016	4.040	4.040	-	-	-3.198	-842	-4.040	-
MRAL00107	Achat groupe electogene	12/04/2016	16.813	16.813	-	-	-8.874	-5.910	-14.784	2.030
MRAOF0108	LOGICIEL GESTION RH	26/05/2016	11.206	11.206	-	-	-8.872	-2.335	-11.206	-
NEAFI0097	Cuisiniere grand model 4 feux pour maison DP	10/03/2016	534	534	-	-	-260	-	-260	273
NEAOF0120	HP Probok 450G2 core13 disk 500Go RAM 4Go	09/05/2016	686	686	-	-	-564	-122	-686	-
NEAOF0121	Desktop unite centrale et ecran HP3500 Pro-core	09/05/2016	686	686	-	-	-564	-122	-686	-
NEAOF0122	Copieur pour Bouza	16/05/2016	2.439	2.439	-	-	-1.982	-457	-2.439	-
NEAVE0123	Moto N°1 Bouza	14/07/2016	3.506	3.506	-	-	-1.283	-888	-2.171	1.335
NEAVE0124	Moto N°2 Bouza	14/07/2016	3.506	3.506	-	-	-1.283	-888	-2.171	1.335
NEAVE0125	Moto N°3 Bouza	14/07/2016	3.506	3.506	-	-	-1.283	-888	-2.171	1.335
NEAVE0126	Moto N°4 Bouza	14/07/2016	3.506	3.506	-	-	-1.283	-888	-2.171	1.335
NEAVE0127	Moto N°5 Bouza	14/07/2016	3.506	3.506	-	-	-1.283	-888	-2.171	1.335
NEAVE0128	Moto N°6 Bouza	14/07/2016	3.506	3.506	-	-	-1.283	-888	-2.171	1.335

Inmo.	Desct.	Fecha compra	Valor Bruto		Alta		Bajas		Amortización		VGN	
			Inicial	Final	Inicial	Final	Inicial	Final	Inicial	Final		
NEAVE0128	Moto N°7 Bouza	14/07/2016	3.506	3.506	-	-	-	-	-1.283	-888	-2.171	1.335
NEAVE0130	Moto N°8 Bouza	14/07/2016	3.506	3.506	-	-	-	-	-1.283	-888	-2.171	1.335
NEAVE0131	Moto N°9 Bouza	14/07/2016	3.506	3.506	-	-	-	-	-1.283	-888	-2.171	1.335
NEAVE0132	Moto N°10 Bouza	14/07/2016	3.506	3.506	-	-	-	-	-1.283	-888	-2.171	1.335
NEAVE0149	Vehicule Toyota Bureau Niamey	30/12/2016	7.318	7.318	-	-	-	-	-1.829	-1.869	-3.698	3.619
NEAVE0150	Vehicule 2 Toyota bureau Niamey	30/12/2016	4.878	4.878	-	-	-	-	-1.220	-1.246	-2.465	2.413
SNAL00229	BUREAU DAKAR - EQUIPEMENT GROUPE ELECTROGENE	24/11/2016	12.766	12.766	-	-	-	-	-4.693	-4.376	-8.068	3.698
SNAVE0211	VEHICULE PICK UP DOUBLE CABINE L200	18/12/2014	-	-	-	-	-	-	-1.753	-1.565	-3.318	-3.318
SNAVE0228	MATERIEL DE TRANSPORT - VEHICULE 4X4	24/11/2016	27.288	27.288	-	-	-	-	-7.523	-6.944	-14.468	12.821
WAALO0024	LOG_Office Furnitures_Spliss Bureau	30/06/2016	-	-	-	-	-	-	-273	-91	-364	-364
WAALO0025	LOG_Office Furnitures_Spliss Bureau	30/06/2016	-	-	-	-	-	-	-273	-91	-364	-364
WAALO0026	LOG_Expats Guest House_Split 1,5 CV	15/07/2016	-	-	-	-	-	-	-277	-95	-372	-372
WAALO0027	LOG_Expats Guest House_Split 1,5 CV	15/07/2016	-	-	-	-	-	-	-277	-95	-372	-372
WAALO0028	LOG_Expats Guest House_Split 1,5 CV	15/07/2016	-	-	-	-	-	-	-262	-95	-358	-358
WAALO0029	LOG_Expats Guest House_Split 1,5 CV	15/07/2016	-	-	-	-	-	-	-277	-95	-372	-372
WAALO0030	LOG_Expats Guest House_Téléviseur	15/07/2016	-	-	-	-	-	-	-345	-118	-463	-463
WAAOF0019	LOG_Office IT Equipment_Laptop Mac Book Pro Ecran	30/06/2016	1.717	1.717	-	-	-	-	-1.288	-429	-1.717	0
2489	ESMD00551 PORTATIL HP SIN: 5CD6236QCC9	13/01/2017	774	774	-	-	-	-	-374	-400	-774	0
2490	ESMD00551 PORTATIL HP SIN: 5CD6236QDD0	03/02/2017	774	774	-	-	-	-	-352	-390	-742	32
2491	ESMD00551 PORTATIL HP SIN: 5CD6236QDCH	03/02/2017	774	774	-	-	-	-	-352	-390	-742	32
2492	ESMD00551 PORTATIL HP SIN: 5CD6236QCCD	06/02/2017	774	774	-	-	-	-	-348	-393	-742	33
2493	ESMD00551 PORTATIL HP SIN: 5CD6236QCC7 + Pantalla ET7AG04042019	07/02/2017	872	872	-	-	-	-	-392	-443	-835	37
2494	ESMD00551 PORTATIL HP SIN: 5CD6236QCCJ	07/02/2017	774	774	-	-	-	-	-348	-394	-742	33
2495	ESMD00551 PORTATIL HP SIN: 5CD6236QCCF	08/02/2017	774	774	-	-	-	-	-347	-506	-853	-78
2496	ESMD00551 PORTATIL HP SIN: 5CD6236QCCV	08/02/2017	774	774	-	-	-	-	-347	-427	-774	0
2497	ESMD00551 PORTATIL HP SIN: 5CD6236QCCP + ET7AG04047019	10/02/2017	872	872	-	-	-	-	-388	-447	-835	37
2498	ESMD00551 PORTATIL HP SIN: 5CD6236QCCW + Pantalla ET7AG02721019	22/02/2017	872	872	-	-	-	-	-374	-940	-1.314	-442
2499	ESMD00730.2 PORTATIL HP SIN: 5CD707209W + pantalla ET7AG04052019	06/03/2017	954	954	-	-	-	-	-393	-480	-874	80
2500	ESMD00730.2 PORTATIL HP SIN: 5CD70720B1	06/03/2017	856	856	-	-	-	-	-353	-695	-1.049	-193

Inmo.	Descri	Fecha compra	Valor Eritro		Alta	Bajas	Final	Inicial	Amortización			VCh
			Inicial	Final					Dotación	Bajas	Final	
2501	ESMD00730.2 PORTATIL HP S/N:	06/03/2017	856				856	-353	-431	-784	72	
2502	ESMD00730.2 PORTATIL HP S/N:	06/03/2017	856				856	-353	-431	-784	72	
2503	ESMD00730.2 PORTATIL HP S/N:	06/03/2017	856				856	-353	-431	-784	72	
2504	ESMD00730.2 PORTATIL HP S/N:	06/03/2017	954				954	-393	-480	-874	80	
2505	ESMD00730.2 PORTATIL HP S/N:	06/03/2017	856				856	-353	-431	-784	72	
2506	ESMD00730.2 PORTATIL HP S/N:	16/03/2017	856				856	-341	-236	-579	279	
2507	ESMD00730.2 PORTATIL HP S/N:	16/03/2017	856				856	-341	-441	-783	74	
2508	ESMD00730.2 PORTATIL HP S/N:	28/03/2017	856				856	-327	-453	-781	76	
2509	ESMD00730.2 PORTATIL HP S/N:	03/04/2017	963				963	-360	-482	-842	121	
2510	ESMD00730.2 PORTATIL HP S/N:	05/04/2017	856				856	-319	-431	-749	108	
2511	ESMD00730.2 PORTATIL HP S/N:	06/04/2017	856				856	-317	-181	-498	359	
2512	ESMD00730.2 PORTATIL HP S/N:	18/04/2017	856				856	-303	-274	-576	280	
2513	ESMD00730.2 PORTATIL HP S/N:	25/04/2017	963				963	-331	-505	-836	126	
2514	ESMD00760.2 PORTATIL HP S/N:	25/04/2017	813				813	-279	-427	-706	107	
2515	ESMD00760.2 PORTATIL HP S/N:	25/04/2017	813				813	-279	-427	-706	107	
2516	ESMD00760.2 PORTATIL HP S/N:	25/04/2017	813				813	-279	-427	-706	107	
2517	ESMD00760.2 PORTATIL HP S/N:	26/04/2017	813				813	-278	-428	-706	107	
2518	ESMD00760.2 PORTATIL HP S/N:	26/04/2017	919				919	-315	-484	-798	121	
2519	ESMD00760.2 PORTATIL HP S/N:	27/04/2017	919				919	-314	-485	-798	121	
2520	ESMD00760.2 PORTATIL HP S/N:	08/05/2017	813				813	-265	-411	-678	137	
2521	ESMD00760.2 PORTATIL HP S/N:	08/05/2017	919				919	-300	-465	-764	155	
2522	ESMD00760.2 PORTATIL HP S/N:	10/05/2017	919				919	-261	-467	-747	172	
2523	ESMD00760.2 PORTATIL HP S/N:	10/05/2017	813				813	-263	-413	-675	136	
2524	ESMD00760.2 PORTATIL HP S/N:	16/05/2017	813				813	-256	-418	-674	139	

Ítem	Descripción	Fecha compra	Valor Bruto		Amortización				VCM
			Inicial	Final	Inicial	Final	Dotación	Final	
2525	ESMD00760.2_PORTATIL HP_5CD7141JQF	16/05/2017	813	813	-256	813	-418	-674	139
2526	ESMD00760.2_PORTATIL HP_5CD7141JQ5	16/05/2017	813	813	-256	813	-418	-674	139
2527	ESMD00760.2_PORTATIL HP_5CD7141JQ6	22/05/2017	910	910	-279	910	-473	-753	158
2528	ESMD00760.2_Pantalla_ETJBG02856019 ESMD00760.2_PORTATIL HP_5CD7141JQJ + ESMD00760.2_Pantalla_ETJBG02833019	22/05/2017	910	910	-279	910	-198	-478	433
2529	ESMD00760.2_PORTATIL HP_5CD7141JQ8	22/05/2017	813	813	-249	813	-423	-672	141
2530	ESMD00760.2_PORTATIL HP_5CD7141JQ2	23/05/2017	813	813	-248	813	-423	-672	141
2531	ESMD00760.2_PORTATIL HP_5CD7141JQ4	23/05/2017	910	910	-278	910	-474	-752	158
2532	ESMD00760.2_Pantalla_ETJBG02832019 ESMD00760.2_PORTATIL	23/05/2017	813	813	-248	813	-423	-672	141
2533	ESMD00760.2_PORTATIL HP_5CD7141JQY	24/05/2017	919	919	-296	919	-480	-775	144
2534	ESMD00760.2_Pantalla_ETRAG02863019 ESMD00760.2_PORTATIL	24/05/2017	910	910	-277	910	-475	-752	158
2535	ESMD00760.2_Pantalla_ETJBG02861019 ESMD00760.2_PORTATIL	25/05/2017	910	910	-276	910	-515	-791	120
2536	HP_5CD7141JQ9 ESMD00760.2_PORTATIL	25/05/2017	910	910	-276	910	-476	-752	159
2537	ESMD00760.1_PORTATIL HP_5CD7194DWR	01/06/2017	783	783	-229	783	-617	-847	-64
2538	ESMD00760.1_PORTATIL HP_5CD7194DX2	01/06/2017	685	685	-201	685	-342	-543	142
2539	ESMD00760.1_PORTATIL HP_5CD7194DX6	01/06/2017	685	685	-201	685	-342	-543	142
2540	ESMD00760.1_PORTATIL HP_5CD7194DX5	01/06/2017	685	685	-201	685	-342	-543	142
2541	ESMD00760.1_PORTATIL HP_5CD7194DWS	01/06/2017	685	685	-201	685	-342	-543	142
2542	ESMD00760.1_PORTATIL HP_5CD7194DWT	01/06/2017	685	685	-201	685	-342	-543	142
2543	ESMD00760.1_PORTATIL HP_5CD7194DX3	01/06/2017	685	685	-201	685	-342	-543	142
2544	ESMD00760.1_PORTATIL HP_5CD7194DWW	01/06/2017	685	685	-201	685	-342	-543	142
2545	ESMD00760.1_PORTATIL HP_5CD7194DWW	01/06/2017	783	783	-228	783	-390	-620	163
2546	ESMD00760.1_PORTATIL HP_5CD7194DWW	01/06/2017	685	685	-201	685	-342	-543	142

Ítemo.	Descripción	Fecha compra	Valor Bruto		Año	Bajas	Final	Amortización Inicial	Amortización		Final	VCN
			Inicial	Final					Dotación	Bajas		
2547	ESMD00780.1_PORTATIL HP_5CD7194DWZ	01/06/2017	685				685	-201	-342		-543	142
2548	ESMD00778_PORTATIL I7_5CD7215JCY	13/06/2017	1.036				1.036	-287	-529		-816	220
2549	ESMD00778_PORTATIL I7_5CD7215JDO	13/06/2017	1.036				1.036	-287	-529		-816	220
2550	ESMD00778_PORTATIL I7_5CD7215JCY	13/06/2017	1.036				1.036	-287	-529		-816	220
2551	ESMD00780.1_PORTATIL HP_5CD7194DX0	14/06/2017	685				685	-189	-350		-539	146
2552	ESMD00780.1_PORTATIL HP_5CD7194DX4	14/06/2017	685				685	-189	-350		-539	146
2553	HP_5CD7194DX1 + ESMD00815.1_Pantalla_ETJBG03490109	29/06/2017	785				785	-200	-413		-613	172
2554	ESMD00780.1_PORTATIL SCD7194DWX	29/06/2017	685				685	-175	-360		-535	150
2555	OBRA ZAHMENHOFF 2017	31/03/2017	89.085				89.085	-22.454	-30.753		-53.207	35.878
2556	EDITRAN. Software gestión movimientos de bancos	02/11/2017	18.602	5.596			22.199	-	-7.399		-7.399	14.799
2557	ESMD00815.2_PORTATIL HP_5CD72552W6	12/09/2017	920				920	-140	-468		-608	312
2558	ESMD00815.2_PORTATIL HP_5CD72552W4	11/07/2017	920				920	-219	-467		-686	233
2559	ESMD00815.2_PORTATIL HP_5CD72552W0	13/07/2017	920				920	-217	-469		-685	234
2560	ESMD00815.2_PORTATIL HP_5CD72552W7	13/07/2017	920				920	-217	-469		-685	234
2561	ESMD00815.1_PORTATIL 5CD72552W8 + ESMD00815.2_Pantalla ETJBG03712019	27/07/2017	1.020				1.020	-221	-533		-754	286
2562	ESMD00823_PORTATIL HP 440 - I7 5CD7282FK6	01/08/2017	1.003				1.003	-210	-501		-711	292
2563	ESMD00815.1_PORTATIL HP_5CD72552W3	11/08/2017	1.020				1.020	-200	-518		-718	302
2564	ESMD00815.2_Pantalla_ETJBG03710019 ESMD00815.1_PORTATIL HP_5CD72552W2	17/08/2017	920				920	-173	-472		-644	275
2565	ESMD00815.1_PORTATIL HP_5CD72552VZ	28/08/2017	920				920	-159	-520		-679	241
2566	ESMD00847_SURFACE_ S/N: 065661572253 + ESMD00855.2_Pantalla_ET18BG03529019	01/09/2017	1.774				1.774	-296	-886		-1.183	591
2567	ESMD00815.1_PORTATIL HP_5CD72552W5 + ESMD00855.2_Pantalla_ET18BG03518019	11/09/2017	1.016				1.016	-156	-518		-672	344
2568	ESMD00815.1_PORTATIL HP 256 GB SSD + 8 GB - Con extensión de garantía de 3 años	28/09/2017	920				920	-120	-480		-600	320
2569	ESMD00868.3_Portatil 840_5CG7385LFT + ESMD00868.2_Pantalla_ET18BG06176019	18/10/2017	1.220				1.220	-129	-624		-752	468

Itemo.	Descri.	Fecha compra	Valor Bruto		Amortización				VCH	
			Inicial	Bajas	Final	Inicial	Dobación	Bajas		Final
2570	ESMD00866.3_Portatil HP 640_5CG7385LG7	16/10/2017	1.219		1.219		-129	-623	-752	468
2571	Pantalla_ET39H04857019 ESMD00838 HP Probook 640 G3 I7 16GB 512GB_5CG7392HWR	16/10/2017	1.572		1.572		-166	-803	-969	603
2572	ESMD00871_HP Probook 640 G3 I7 16GB 512GB_5CG73950NB	16/10/2017	1.572		1.572		-166	-803	-969	603
2573	ESMD00866.3_Portatil HP 640_5CG7385LJ4 ESMD00866.3_Portatil HP	20/10/2017	1.123		1.123		-112	-578	-690	433
2574	640_5CG7385LRM ESMD00866.3_Portatil HP	30/10/2017	1.123		1.123		-97	-586	-683	440
2575	ESMD00866.3_Portatil HP 640_5CG7385LG3 Pantalla_ET38G06175019	30/10/2017	1.220		1.220		-105	-637	-742	478
2576	ESMD00866.1_Portatil HP 640_5CG72462CT	31/10/2017	912		912		-77	-477	-555	358
2577	ESMD00855_Portatil HP 430_5CD7418VH9 ESMD00866.1_Portatil HP	02/11/2017	897		897		-74	-449	-523	374
2578	640_5CG7363TRD Pantalla_ET18BG66169019	02/11/2017	1.009		1.009		-83	-505	-588	421
2579	ESMD00855_Portatil HP 430_5CD7418VH5 ESMD00866.1_Portatil HP	07/11/2017	897		897		-68	-452	-520	377
2580	640_5CG7385LGZ ESMD00856.1_Portatil HP	07/11/2017	912		912		-69	-460	-529	383
2581	ESMD00856.1_Portatil HP 640_5CG7363TKN	07/11/2017	912		912		-69	-460	-529	383
2582	ESMD00855_Portatil HP 430_5CD7418VHZ ESMD00866.1_Portatil HP 840_5CG72462GT	07/11/2017	897		897		-68	-452	-520	377
2583	ESMD00866.1_Portatil HP 640_5CG72462GT	22/11/2017	912		912		-50	-470	-520	392
2584	ESMD00866.1_Portatil HP 640_5CG72462J7	22/11/2017	912		912		-50	-470	-520	392
2585	ESMD00855_Portatil HP 430_5CD7418VH4 ESMD00855_Portatil HP Probook	28/11/2017	897		897		-42	-467	-508	389
2586	430_5CD7418VH4 ESMD00855_Portatil HP	01/12/2017	897		897		-38	-448	-486	411
2587	ESMD00855_Portatil HP 430_5CD7418VH6 ESMD00855_Portatil HP 430_5CD7418VH7	01/12/2017	897		897		-38	-448	-486	411
2588	ESMD00855_Portatil HP 430_5CD7418VH7 ESMD00855_Portatil HP 430_5CD7418VH2	04/12/2017	897		897		-34	-450	-485	413
2589	ESMD00866.1_Portatil HP ESMD00866.1_Portatil HP	14/12/2017	897		897		-22	-457	-479	419
2593	ESMD00866.1_Portatil HP 640_5CG72462K5	28/12/2017	912		912		-4	-474	-478	435
2594	ESMD00866.1_Portatil HP 640_5CG7363TNT	29/12/2017	912		912		-4	-553	-657	355
2595	640_5CG7385LFZ ESMD00866.1_Portatil HP	29/12/2017	1.008		1.008		-4	-524	-628	480
2596	ESMD00897_Pantalla_ET39H04880019 ESMD00866.1_Portatil HP	29/12/2017	912		912		-4	-474	-478	435
2597	640_5CG7363TKJ ESMD00866.1_Portatil HP	29/12/2017	1.009		1.009		-4	-524	-628	480
2598	ESMD00866.1_Portatil HP 640_5CG7363TMC	29/12/2017	912		912		-4	-474	-478	435
2599	ESMD00897_Pantalla_ET39H04880019 ESMD00866.1_Portatil HP	29/12/2017	1.008		1.008		-4	-524	-628	480
2600	ESMD00866.1_Portatil HP 640_5CG72462B6 + ESMD00897_Pantalla ET39H04880019	29/12/2017	1.008		1.008		-4	-524	-628	480

Itemo	Descri	Fecha compra	Valor Bruto			Amortización			VCN	
			Inicial	Alta	Bajas	Inicial	Dotación	Bajas		Final
2602	ESMD00709_Ordenador_Fujitsu Espirno	31/01/2017	1.240			1.240	-569	-671	-1.240	
COAVE0075	COBO1474F-1302-33998 CAMIONETA DOBLE CABINA HILUX DISTRIBUIDORA TOYOTA SAS 860020058	14/08/2017	40.717			40.717	-3.393	-10.383	-13.776	26.941
GTAVE0013	Amortissement AVE00013 Gustavo Molina y Compañía Limitada NIT	31/10/2017	11.847			11.847	-935	-679	-1.615	10.232
GTAVE0014	Amortización AVE0014 Advance Auto S.A. NIT 8448825-9	31/12/2017	14.284			14.284	-674	-1.783	-2.457	11.807
MLALO0220	Amortissement ALO0220 MLUB101600 CFAO MOTORS	30/11/2017	1.372			1.372	-680	-635	-1.315	57
MLAVE0306	Achat véhicule 4x2 Berline-Toyota COROLLA VAB ALTO ALPHA BARRY	31/12/2017	7.165			7.165	-11		-11	7.154
MWALO0035	Amortization ALO0035 GEN-SETS.5 KVA, UNISTAR	31/12/2017	1.185			1.185	-188	-288	-484	701
MWAOF0021	Amortization AOF0021 Laptop	31/12/2017	764			764	-318	-191	-509	255
MWAOF0022	Amortization AOF0022 Laptop	31/07/2017	753			753	-314	-188	-502	251
MWAOF0023	Amortization AOF0023 Laptop	31/12/2017	767			767	-320	-192	-511	256
MWAOF0024	Amortization AOF0024 Laptop	31/07/2017	753			753	-314	-188	-502	251
MWAOF0025	Amortization AOF0025 Laptop	31/12/2017	783			783	-326	-196	-522	261
MWAOF0026	Amortization AOF0026 Laptop	31/07/2017	783			783	-326	-196	-522	261
MWAOF0027	Amortization AOF0027 Laptop	31/12/2017	767			767	-320	-192	-511	256
MWAOF0028	Amortization AOF0028 Laptop	31/07/2017	767			767	-320	-192	-511	256
MWAOF0029	Amortization AOF0029 LAPTOP	31/12/2017	783			783	-326	-196	-522	261
MWAOF0038	Amortisation AOF0038 ESMD00988.1_Portalil 640 5CG7385LQG 2670195	31/12/2017	912			912	-38	-228	-266	646
NEA1084	Amortissement ALO0175 LO-ENE-NE-NI-00898-011 ECH SARL	31/08/2017	11.295			11.295	-2.474	-3.613	-6.086	5.209
NEA1100	Amortissement ALO0176 LO-ENE-NE-NI-00898-012 ECH SARL	31/05/2017	12.199			12.199	-2.290	-3.984	-6.284	5.915
NEA1101	Amortissement ALO0190 LO-ENE-NE-NI-00838-3-015 ECH SARL	30/11/2017	13.368			13.368	-1.485	-4.314	-5.798	7.569
NEA1102	Amortissement AOF0174 OF-OTH-NE-NI-00797A-6-016 ALPHATIC.COM	30/04/2017	1.370			1.370	-477	-675	-1.152	217
NEA1103	Amortissement AOF0196 OF-COP-NE-NI-00797A-12-01 ALPHATIC.COM	30/09/2017	1.243			1.243	-207	-603	-810	433
NEA1104	Amortissement AOF0219 PHOTOCOPIEUR CANON IR2520-WGM06032-NGUINGMI-ALPHAT	31/12/2017	2.812			2.812	-117	-1.372	-1.490	1.322
NEA1105	Vehicule HZJ76 équipé de radio pr base Bouzajima, Automobile Niger	08/08/2017	38.172			38.172	-3.181	-9.582	-12.763	25.409
NEA1110	Amortissement AVE0197 VE-CAR-NE-NI-00861-015 CFAO NIGER	30/09/2017	41.695			41.695	-3.475	-10.332	-13.806	27.899
NEA1111	1 véhicule HZJ76 avec radio HFVHF pr Diff@CFAO Motors Niger	15/12/2017	40.551			40.551	-253	-10.267	-10.520	30.031
NIA1112	Amortisation AOF0007 Fac-24302 Impresora multifuncional B405 para ofici	30/11/2017	618			618	-108	-267	-395	223
NIA1113	Fac-035353 2 Laptop HP 17-X115 Core i7-7500U LAPTOP HP17-X115 Core i7-7500U 2.7GHz 1TB 8GB Fac-	01/09/2017	1.450			1.450	-257	-873	-930	520

Inmo.	Descrip.	Fecha compra	Valor Bruto		Alto		Bajas		Amortización		Final	VCN
			Inicial	Final	Inicial	Final	Inicial	Final	Inicial	Final		
PIA1114	Supply and delivery of Professional scanner Kodak\Sabi for Computers and Comm. system	02/05/2017	847	847					-281	-426	-707	140
2590	ESMD00855_Portatil HP 430_5CD7418VH8	31/12/2017	897	897					-23	-456	-479	418
2591	Automatic depreciation 201712	31/12/2017	897	897					-23	-456	-479	418
SYA1048	Amortization ALO004\Ajmaag and Fadi Saifar & Partners	31/05/2017	12.739	12.739					-3.185	-4.167	-7.351	5.388
SYA1049	Power Generator 20 KVA for Hasakeh Office\AISaeed Company	27/09/2017	11.085	11.085					-965	-3.772	-4.737	6.346
WAA1120	Amortissement AVE003\DA_WADK_OPE_004_00200	31/01/2017	38.875	38.875					-9.503	-9.643	-19.145	19.729
GEA1000	Toyota Fortuner 2017 0881600	01/11/2017	23.759	23.759					-993	-5.939	-6.932	16.828
GEA1001	Toyota Fortuner 2017 0881700	01/11/2017	23.759	23.759					-993	-5.939	-6.932	16.828
2603	ESMD00884_Proyecto RIVERBED	30/05/2018										
2604	ESMD00884_Proyecto RIVERBED	30/05/2018		71.414						-14.087	-14.087	57.327
2605	ESMD00899_TABLET SURFACE	04/01/2018		1.828						-907	-907	922
2606	ESMD00897_PORTATIL HP SIN: 5CD7501BZW + ESMD00907.1 PANTALLA	12/01/2018		775						-376	-376	399
2607	ET39H03887019 PORTATIL HP SIN: ESMD00897	12/01/2018		680						-330	-330	350
2608	ESMD00897 PORTATIL HP SIN: 5CD7501C38	12/01/2018		680						-330	-330	350
2609	ESMD00897 PORTATIL HP SIN: 5CD7501C37	12/01/2018		680						-330	-330	350
2610	ESMD00897 PORTATIL HP SIN: 5CD7501C1X	12/01/2018		680						-330	-330	350
2611	ESMD00897 PORTATIL HP SIN: 5CD7501C30	12/01/2018		680						-330	-330	350
2612	ESMD00897 PORTATIL HP SIN: 5CD7501BZR + ESMD00907.1 PANTALLA	15/01/2018		775						-373	-373	403
2613	ET39H03659019 PORTATIL HP SIN: ESMD00897	15/01/2018		680						-327	-327	353
2614	ESMD00897 PORTATIL HP SIN: 5CD7501BZH	16/01/2018		680						-326	-326	354
2615	ESMD00897 PORTATIL HP SIN: 5CD7501C14 + ESMD00907.1 PANTALLA	19/01/2018		775						-369	-369	407
2616	ET39H03629019 PORTATIL HP SIN: ESMD00897	19/01/2018		680						-323	-323	357
2617	ESMD00897 PORTATIL HP SIN: 5CD7501C2L	19/01/2018		680						-323	-323	357
2618	ESMD00897 PORTATIL HP SIN: 5CD7501C04 + ESMD00907.1 PANTALLA	19/01/2018		775						-369	-369	407
2619	ET39H3632019 PORTATIL HP SIN: ESMD00897	19/01/2018		680						-323	-323	357
2620	ESMD00897 PORTATIL HP SIN: 5CD7501C00 + ESMD00907.1 PANTALLA	19/01/2018		775						-369	-369	407

Inmo.	Descri.	Fecha compra	Valor Bruto		Alta		Bajas		Amortización		Final	VCN
			Inicial	Final	Inicial	Final	Inicial	Dotación	Bajas			
2621	ESMD00897 5CD7501C2D	22/01/2018			680	680		-264		-264	-284	416
2622	ESMD00897 6CD7501BZC	22/01/2018			680	680		-321		-321	-321	360
2623	ESMD00897 5CD7501BZJ + ESMD00807.1 PANTALLA	24/01/2018			775	775		-363		-363	-363	412
2624	ESMD00897 5CD7501C1 + ESMD00907.1 PANTALLA	29/01/2018			775	775		-358		-358	-358	417
2625	ESMD00897 5CD7501C1L + ESMD00907.1 PANTALLA	08/02/2018			775	775		-347		-347	-347	428
2626	ESMD00897 5CD7501C2N + ESMD00907.1 PANTALLA	08/02/2018			775	775		-347		-347	-347	428
2627	ESMD00897 5CD7501BZ9	08/02/2018			680	680		-305		-305	-305	375
2628	ESMD00897 5CD7501C21	08/02/2018			680	680		-305		-305	-305	376
2629	ESMD00897 5CD7501BZ5	12/02/2018			680	680		-301		-301	-301	379
2630	ESMD00897 5CD7501C2T + ESMD00907.1 PANTALLA	14/02/2018			775	775		-341		-341	-341	434
2631	ESMD00897 5CD7501BZD	15/02/2018			680	680		-298		-298	-298	382
2632	ESMD00897 5CD7501C34 + ESMD00907.1 PANTALLA	16/02/2018			775	775		-339		-339	-339	437
2633	ESMD00897 5CD7501C1T + ESMD00907.1 PANTALLA	16/02/2018			775	775		-339		-339	-339	437
2634	ESMD00897 5CD7501C36	19/02/2018			680	680		-266		-266	-266	415
2635	ESMD00897 5CD7501C0WJ + ET4CH02839019	19/02/2018			776	776		-336		-336	-336	440
2636	ESMD00897 5CD7501C27	20/02/2018			680	680		-294		-294	-294	387
2637	ESMD00897 5CD7501C2F	21/02/2018			680	680		-293		-293	-293	388
2638	ESMD00897 5CD7501C29	21/02/2018			680	680		-293		-293	-293	388
2639	ESMD00897 5CD7501BZX	21/02/2018			680	680		-264		-264	-264	416
2640	ESMD00897 5CD7501BZK + ESMD00907.1 PANTALLA	21/02/2018			775	775		-334		-334	-334	442
2641	ESMD00897 5CD7501C2C	05/03/2018			680	680		-281		-281	-281	399
2642	ESMD00897 5CD7501C22	05/03/2018			680	680		-281		-281	-281	399

Inmo.	Descri.	Fecha compra.	Valor Bruto Inicial	Alta	Bajas	Final	Amortización			VCN
							Inicial	Dotación	Bajas	
2643	ESMD00897 5CD7501BZV	05/03/2018	680	680		680	-281		399	
2644	ESMD00897 5CD7501CZZ + ESMDO0940.3 PANTALLA	05/03/2018	776	776		776	-321		455	
2645	ET4CH02887019 ESMD00897	07/03/2018	776	776		776	-319		457	
2646	5CD7501CZJ + ESMDO0940.3 PANTALLA ESMD00897	07/03/2018	680	680		680	-280		401	
2647	SIN:5CD7501C26 ESMD00940.2	07/03/2018	894	894		894	-367		526	
2648	SIN:5CD8045Z5M ESMD00940.2	07/03/2018	894	894		894	-367		526	
2649	SIN:5CD8045Z8B ESMD00940.2	07/03/2018	894	894		894	-361		532	
2650	SIN:5CD8044H93 ESMD00940.2	12/03/2018	894	894		894	-361		532	
2651	SIN:5CD8045Z77 ESMD00923	12/03/2018	1.828	1.828		1.828	-736		1.092	
2652	00387372453 ESMD00940.2	13/03/2018	894	894		894	-359		535	
2653	SIN:5CD8044HBT ESMD00940.2	14/03/2018	894	894		894	-357		536	
2654	SIN:5CD8044HBW ESMD00940.2	15/03/2018	894	894		894	-349		545	
2655	SIN:5CD8045Z65 ESMD00940.2	22/03/2018	894	894		894	-348		546	
2656	SIN:5CD8045Z66 ESMD00940.2	23/03/2018	894	894		894	-348		546	
2657	SIN:5CD8044H8V ESMD00940.2	26/03/2018	894	894		894	-344		550	
2658	SIN:5CD8045Z7K ESMD00940.3	27/03/2018	894	894		894	-343		551	
2659	SIN:5CD81085Y1 ESMD00940.3	27/03/2018	811	811		811	-311		500	
2660	SIN:5CD81085YF ESMD00940.3	27/03/2018	811	811		811	-311		500	
2661	SIN:5CD81085Y2 ESMD00947.2	27/03/2018	811	811		811	-311		500	
2662	SIN:5CG8054M18 ESMD00940.3	27/03/2018	1.484	1.484		1.484	-569		815	
2663	SIN:5CD81085XZ ESMD00940.3	03/04/2018	811	811		811	-303		508	
2664	SIN:5CD81085YD ESMD00940.1	03/04/2018	811	811		811	-303		508	
2665	SIN:5CG8104DCR ESMD00940.3	03/04/2018	1.360	1.360		1.360	-508		851	
2666	SIN:5CD81085Y5 ESMD00940.3	09/04/2018	811	811		811	-297		514	
2667	SIN:5CD81085XP ESMD00940.3	11/04/2018	811	811		811	-294		517	
2668	SIN:5CD81085YC ESMD00940.3	16/04/2018	811	811		811	-289		522	
2668	SIN:5CD81085XS	13/04/2018	811	811		811	-292		519	

Inmo	Destr.	Fecha compra	Valor Bruto Inicial	Amortización				VCN					
				Alta	Bajas	Final	Inicial		Dotación	Bajas	Final		
2669	ESMD00940.3 SIN:5CD81085Y8	HP	25/04/2018	811		811				-279		-279	532
2670	ESMD00940.3 SIN:5CD81085XT	HP	25/04/2018	811		811				-279		-279	532
2671	ESMD00940.3 SIN:5CD81085Y9	HP	27/04/2018	811		811				-277		-277	534
2672	ESMD00940.3 SIN:5CD81085XQ	HP	04/05/2018	811		811				-269		-269	542
2673	ESMD00940.3 SIN:5CD81085XM	HP	07/05/2018	811		811				-268		-268	546
2674	ESMD00940.3 SIN:5CD81085XV	HP	09/05/2018	811		811				-263		-263	548
2675	ESMD00940.3 SIN:5CD81085XJ	HP	09/05/2018	811		811				-263		-263	548
2676	ESMD00940.3 SIN:5CD81085XX	HP	16/05/2018	811		811				-256		-256	556
2677	ESMD00940.3 SIN:5CD81085XR	HP	21/05/2018	811		811				-250		-250	561
2678	ESMD00940.3 SIN:5CD81085YG	HP	30/05/2018	811		811				-240		-240	571
2679	ESMD00940.3 SIN:5CD81085XW	HP	05/06/2018	811		811				-233		-233	578
2680	ESMD00940.3 SIN:5CD81085Y6	HP	06/06/2018	811		811				-232		-232	579
2681	ESMD00940.3 SIN:5CD81085YJ	HP	14/06/2018	811		811				-223		-223	588
2682	ESMD00940.3 SIN:5CD81085YH	HP	14/06/2018	811		811				-223		-223	588
2683	ESMD00940.3 SIN:5CD81085XK	HP	14/06/2018	811		811				-223		-223	588
2684	ESMD00940.3 SIN:5CD81085Y4	HP	14/06/2018	811		811				-223		-223	588
2685	ESMD00940.3 SIN:5CD81085Y3	HP	14/06/2018	811		811				-223		-223	588
2686	ESMD00940.3 SIN:5CD81085Y7	HP	22/06/2018	811		811				-214		-214	597
2687	ESMD00940.3 SIN:5CD81085XH	HP	22/06/2018	811		811				-214		-214	597
2688	ESMD00940.3 SIN:5CD81085XN	HP	17/07/2018	811		811				-187		-187	624
2689	ESMD00940.3 SIN:5CD81085XL	HP	30/07/2018	811		811				-172		-172	639
2690	ESMD00940.3 SIN:5CD81085Y0	HP	02/08/2018	811		811				-169		-169	642
2691	ESMD00940.3 SIN:5CD81085XY	HP	06/08/2018	811		811				-164		-164	647
2692	ESMD00940.3 SIN:5CD81085YB	HP	23/08/2018	811		811				-146		-146	666
2693	ESMD01010.1 SIN:5CD8242CVC	HP	27/08/2018	893		893				-155		-155	737
2694	ESMD01010.3 SIN:5CD82871GF	HP	04/09/2018	787		787				-128		-128	659

Ítemo.	Descrip.	Fecha compra	Valor Bruto			Amortización			VCN	
			Inicial	Alto	Bajas	Final	Inicial	Dotación		Bajas
2695	ESMD01010.3 S/N:5CD82871GB	04/09/2018	787	787	787	787	-128	-128	-128	659
2696	ESMD01010.3 S/N:5CD82871GB	04/09/2018	787	787	787	787	-128	-128	-128	659
2697	ESMD01010.1 S/N:5CD8242CQB	13/09/2018	893	893	893	893	-135	-135	-135	756
2698	ESMD01010.1 S/N:5CD8242CQZ	17/09/2018	893	893	893	893	-130	-130	-130	763
2699	ESMD01010.1 S/N:5CD8242CSD	17/09/2018	893	893	893	893	-130	-130	-130	763
2700	ESMD01010.1 S/N:5CD8242CSJ	19/09/2018	893	893	893	893	-127	-127	-127	766
2701	ESMD01010.1 S/N:5CD8242CRB	25/09/2018	893	893	893	893	-120	-120	-120	773
27010	ORDI PROBOOK 450 ET IMPRMANTE REGION COMPLSM-SMZ1X-ESMDF3X0	09/11/2018	1.132	1.132	1.132	1.132	-34	-34	-34	1.098
2702	CRM Comunicación	02/05/2018	87.155	87.155	87.155	87.155	-12.252	-12.252	-12.252	74.903
2703	ESMD01010.1 5CD8242CTK	02/10/2018	893	893	893	893	-111	-111	-111	782
2704	ESMD01010.1 5CD8242CSW	05/10/2018	893	893	893	893	-108	-108	-108	785
2705	ESMD01010.1 5CD8242CQJ	08/10/2018	893	893	893	893	-104	-104	-104	789
2706	ESMD01010.1 5CD8242CSY	18/10/2018	804	804	804	804	-83	-83	-83	721
2707	ESMD01010.1 5CD8242CSY	18/10/2018	89	89	89	89	-9	-9	-9	80
2708	ESMD01010.3 5CD82871G7	02/11/2018	787	787	787	787	-65	-65	-65	722
2709	ESMD01010.3 5CD82871G9	13/11/2018	708	708	708	708	-48	-48	-48	661
2710	ESMD01010.3 5CD82871G9	13/11/2018	79	79	79	79	-5	-5	-5	73
2711	ESMD01010.3 5CD82871G9	20/11/2018	787	787	787	787	-45	-45	-45	742
2712	ESMD01010.3 5CD82871G6	27/11/2018	787	787	787	787	-38	-38	-38	749
2713	ESMD01010.3 5CD82871GH	28/11/2018	787	787	787	787	-37	-37	-37	750
2714	ESMD01010.3 5CD82871GH	28/11/2018	787	787	787	787	-37	-37	-37	750
2715	ESMD01010.3 5CD82871GC	18/12/2018	708	708	708	708	-14	-14	-14	695
2716	ESMD01010.3 5CD82871GC	18/12/2018	79	79	79	79	-2	-2	-2	77
2717	ESMD01076.1 5CD8274JK7	19/12/2018	896	896	896	896	-16	-16	-16	880
COA1022	CAMIONETA HILUX 4X4 FN431	11/09/2018	38.458	38.458	38.458	38.458	-2.423	-2.423	-2.423	36.034
COA1023	CAMIONETA HILUX 4X4 FN429	11/09/2018	38.458	38.458	38.458	38.458	-2.423	-2.423	-2.423	36.034
COA1024	CAMIONETA HILUX 4X4 FN421	11/09/2018	38.458	38.458	38.458	38.458	-2.423	-2.423	-2.423	36.034
COA1025	CAMIONETA HILUX 4X4 FN425	11/09/2018	38.458	38.458	38.458	38.458	-2.423	-2.423	-2.423	36.034
COA1026	CAMIONETA HILUX 4X4 FN4369	11/09/2018	38.458	38.458	38.458	38.458	-2.423	-2.423	-2.423	36.034
COA1027	CAMIONETA DUSTER 4X2 FOK123	20/09/2018	18.754	18.754	18.754	18.754	-1.182	-1.182	-1.182	17.572
COA1028	PORTATIL HP AG50001 R3 P1	07/09/2018	698	698	698	698	-111	-111	-111	587

Inmo.	Descr.	Fecha compra	Valor Bruto		Amortización		Final	VCN
			Inicial	Alta	Bajas	Final		
COA1031	F138-BO5204/COMPUT HP CORE i5 8250/HDALGO FUENTES FREYRI HERNAN 79400932	22/10/2018	867	867	-84	-84	867	783
GEA1121	Suzuki vilara 2018	20/11/2018	13.236	13.236	-381	-381	13.236	12.855
GTA1002	LAPTOP HP DEPARTAMENTO OPERACIONES	31/07/2018	591	591	-123	-123	591	468
GTA1003	PORTATIL DEPARTAMENTO DE OPERACIONES	31/07/2018	591	591	-123	-123	591	468
GTA1004	LAPTOP HP DEPARTAMENTO OPERACIONES	31/07/2018	591	591	-123	-123	591	468
GTA1005	LAPTOP HP DEPARTAMENTO OPERACIONES	31/07/2018	591	591	-123	-123	591	468
NEA1030	Groupe Electrogene Perkins 50KVA	28/09/2018	17.325	17.325	-1.503	-1.503	17.325	15.822
NEA1106	Application de gestion RH et paie SERPI-TECH	23/02/2018	11.298	11.298	-4.731	-4.731	11.298	6.567
NEA1107	Laptop hp Probook 450G4-core i5 pr base	27/03/2018	925	925	-349	-349	925	578
NEA1108	Mayan AlphaTICcom 1 laptop hp Probook 450 G4-core i5 AlphaTIC.com	04/04/2018	925	925	-335	-335	925	590
NEA1109	Groupe electrogene FG Wilson pr burcard on ECH SARI	17/05/2018	26.949	26.949	-5.697	-5.697	26.949	21.251
PEA1036	LAPTOP HP PROBOOK 450 G5	18/10/2018	995	995	-101	-101	995	894
SNA1007	MITSUBISHI L200 4X4 DC AC GL	27/06/2018	20.413	20.413	-2.658	-2.658	20.413	17.755
SNA1008	MITSUBISHI L200 DCACGL N°2	27/06/2018	20.642	20.642	-2.628	-2.628	20.642	18.013
SNA1119	VEHICULO LAND CRUISER 76 4X4	22/01/2018	37.750	37.750	-9.055	-9.055	37.750	28.695
SYA1032	53RKMRS 53 10 PLACES- SNDK01957	01/11/2018	679	679	-57	-57	679	623
SYA1033	Air Conditionner Al Hafez for Warehouse	01/11/2018	679	679	-57	-57	679	623
SYA1050	Laptop HP Probook 450 G4 A louch For Informatics Co.	30/01/2018	967	967	-460	-460	967	507
SYA1051	Laptop HP Probook 450 G4 A louch For Informatics Co.	30/01/2018	967	967	-474	-474	967	493
SYA1052	Laptop HP Probook 450 G4 A louch For Informatics Co.	30/01/2018	967	967	-474	-474	967	493
SYA1053	Laptop HP Probook 450 G4 A louch For Informatics Co.	30/01/2018	967	967	-474	-474	967	493
SYA1054	Laptop HP Probook 450 G4 A louch For Informatics Co.	30/01/2018	967	967	-474	-474	967	493
SYA1055	Laptop HP Probook 450 G4 A louch For Informatics Co.	30/01/2018	967	967	-460	-460	967	507
SYA1056	Laptop HP Probook 450 G4 A louch For Informatics Co.	30/01/2018	967	967	-460	-460	967	507
SYA1057	Laptop HP Probook 450 G4 A louch For Informatics Co.	30/01/2018	967	967	-460	-460	967	507
SYA1058	Laptop HP Probook 450 G4 A louch For Informatics Co.	30/01/2018	967	967	-460	-460	967	507
SYA1059	Laptop HP Probook 450 G4 A louch For Informatics Co.	30/01/2018	967	967	-460	-460	967	507
SYA1060	Laptop HP Probook 450 G4 A louch For Informatics Co.	30/01/2018	967	967	-474	-474	967	493
SYA1061	Laptop HP Probook 450 G4 A louch For Informatics Co.	30/01/2018	967	967	-474	-474	967	493

Inmo.	Descri.	Fecha compra	Valor Bruto			Amortización			YCN		
			Inicial	Alta	Bajas	Final	Inicial	Dotación		Bajas	Final
SYA1062	Laptop HP Probook 450 G4/Allouch For Informatics Co.	30/01/2018		967		967		-474		-474	493
SYA1063	Laptop HP Probook 450 G4/Allouch For Informatics Co.	30/01/2018		967		967		-474		-474	493
SYA1064	Laptop HP Probook 450 G4/Allouch For Informatics Co.	30/01/2018		967		967		-474		-474	493
SYA1065	Laptop HP Probook 450 G4/Allouch For Informatics Co.	30/01/2018		967		967		-474		-474	483
SYA1066	Laptop HP Probook 450 G4/Allouch For Informatics Co.	30/01/2018		967		967		-474		-474	483
SYA1067	Laptop HP Probook 450 G4/Allouch For Informatics Co.	30/01/2018		967		967		-474		-474	483
SYA1068	Laptop HP Probook 450 G4/Allouch For Informatics Co.	30/01/2018		967		967		-460		-460	507
SYA1069	Laptop HP Probook 450 G4/Allouch For Informatics Co.	30/01/2018		967		967		-460		-460	507
			2,387,076	840,733	0	3,030,819	-1,649,224	399,278	0	2,048,502	990,117

FUNDACIÓN ACCIÓN CONTRA EL HAMBRE

Informe de Gestión ejercicio 2018

INGRESOS DE LA ENTIDAD POR LA ACTIVIDAD PROPIA Y RESULTADOS

Los ingresos de la entidad del ejercicio 2018 ascendieron a 110.457 miles de euros, sin ingresos financieros, lo que supuso un incremento de 5% respecto al año anterior (104.764 miles de euros). Todas las actividades de la fundación han visto un crecimiento frente al año anterior.

El excedente asciende a 145 miles de euros (955 miles de euros en 2017). El margen operativo sin provisiones y diferencias por tipo de cambio ha sido de 1.075 miles de euros (2.163 miles de euros en 2017). El año ha sido marcado por la necesidad de invertir más fondos propios de lo previsto en nuestros proyectos afin de llevarlos acabo según lo previsto. Asimismo se ha registrado coste financiero de 1.271 miles de euros, principalmente relacionados con variaciones por tipos de cambio. El año anterior registramos un gasto de 513 miles de euros. Se propone destinar:

- El margen neto del año precedente de las operaciones ordinarias de 59.581 euros a reservas voluntarias, pendiente de su oportuna aprobación, si procede, por parte del patronato.
- Asimismo, se propone aumentar la dotación fundacional por 85.522 euros, proveniente de la plusvalía generada de las ventas de inversiones inmobiliarias que formaban parte de la dotación fundacional, pendiente de su oportuna aprobación, si procede, por parte del patronato.

EXPANSIÓN E INVERSIONES

Fundación Acción Contra el Hambre fue constituida como fundación privada sin finalidad de lucro y de ámbito estatal, el 28 de febrero de 1995. El conjunto de las inversiones realizadas en el ejercicio 2018 ha ascendido a aproximadamente 640 miles de euros. El patrimonio neto al 31 de diciembre de 2018 asciende a 28.802 miles de euros (28.656 miles de euros en 2017), el fondo de maniobra a 11.995 miles de euros (16.390 miles de euros en 2017) y las provisiones a 4.454 miles de euros (4.795 miles de euros en 2017).

La plantilla al 31 de diciembre de 2018 asciende a 1.961 empleados lo que supone un crecimiento del 15% sobre la cifra del año anterior (1.700 en 2017).

Dada la actividad a la que se dedica la Fundación, la misma no tiene responsabilidades, gastos, activos, ni provisiones y contingencias de naturaleza medioambiental que pudieran ser significativos en relación con el patrimonio, la situación financiera y los resultados de la misma.

ACTIVIDADES EN MATERIA DE INVESTIGACIÓN Y DESARROLLO

La Fundación desarrolla actividades en materia de Investigación y Desarrollo relacionados con sus sectores de intervención, siendo éstos la nutrición, la seguridad alimentaria, salud, agua/saneamiento y la promoción de la acción social.

ACCIONES PROPIAS

Dado su objeto fundacional y su carácter no lucrativo, la Fundación no tiene capital social ni, por consiguiente, acciones o cualquier otro título representativo de su patrimonio. A tenor del Artículo 202 del texto refundido de la ley de Sociedades Anónimas, y considerando el contenido del capítulo 11, sección 4ª del citado texto, se manifiesta que la Fundación no posee ni ha realizado negocios con acciones propias.

EVOLUCIÓN PREVISIBLE DE LA FUNDACIÓN

La Fundación desarrolla programas de ayuda humanitaria en los sectores de seguridad alimentaria,

nutrición, agua/saneamiento y salud.

Desde el 2012 y a raíz de la fusión con la Fundación Luis Vives también desarrolla programas de emprendimiento a personas en riesgo de exclusión social, así como programas de promoción, asesoramiento y asistencia técnica en el ámbito de la acción social, principalmente en España.

El número consolidado de beneficiarios de los proyectos ejecutados por la Fundación en 2018 ha sido de 5.713 mil personas (6.008 mil en 2017).


PRINCIPALES RIESGOS E INCERTIDUMBRES A LOS QUE SE ENFRENTA LA FUNDACIÓN

La Fundación obtiene su financiación principalmente de donantes institucionales y privados europeos e internacionales, por lo que la principal incertidumbre a la que se enfrenta la entidad es la evolución futura de la economía en general, así como los aportes futuros de los distintos organismos financiadores. En la nota 20 se desglosa la información sobre la naturaleza y el nivel de riesgo procedente de instrumentos financieros.


HECHOS POSTERIORES

Nada que reseñar. Ver Nota 23.


Las presentes Cuentas Anuales y el Informe de Gestión de la Fundación Acción Contra el Hambre, correspondiente al ejercicio terminado el 31 de diciembre de 2018, han sido formulados por el Comité de Formulación de Cuentas Anuales de la Fundación, el día 29 de marzo de 2019.



Oliver Longué
Director General




Mathias Horcher
Director Financiero



Vincent Stéhli
Director de Operaciones

Las presentes Cuentas Anuales y el Informe de Gestión de la Fundación Acción Contra el Hambre, correspondiente al ejercicio finalizado el 31 de diciembre de 2018 han sido aprobados por el Patronato, el día 10 de junio de 2019.




José Luis Leal Maldonado
Presidente




Emilio Aragón Álvarez
Vicepresidente




Luis Escauriaza Ibáñez
Vicepresidente




Francisco Javier Ruiz Paredes
Secretario y Vocal




Carmen Posadas Mañe
Vocal




Crisanto Plaza Bayón
Vocal



Salvador Bangués Bangués
Vocal



D.ª María Jaraiz Saliquet
Vocal



D. Carlos Mira Martín
Vocal



Carmen Fernández Chamizo
Vocal

