

**Informe de Auditoría Independiente**

**FUNDACIÓN ACCIÓN CONTRA EL HAMBRE**  
**Cuentas Anuales e Informe de Gestión**  
**correspondientes al ejercicio anual terminado**  
**el 31 de diciembre de 2016**





## INFORME DE AUDITORÍA INDEPENDIENTE DE CUENTAS ANUALES

Al Patronato de FUNDACIÓN ACCIÓN CONTRA EL HAMBRE:

### Informe sobre las cuentas anuales

Hemos auditado las cuentas anuales adjuntas de FUNDACIÓN ACCIÓN CONTRA EL HAMBRE, que comprenden el balance a 31 de diciembre de 2016, la cuenta de resultados y la memoria correspondientes al ejercicio terminado en dicha fecha.

#### *Responsabilidad de El Comité de Formulación de Cuentas Anuales en relación con las cuentas anuales*

El Comité de Formulación de Cuentas Anuales es responsable de formular las cuentas anuales adjuntas, de forma que expresen la imagen fiel del patrimonio, de la situación financiera y de los resultados de FUNDACIÓN ACCIÓN CONTRA EL HAMBRE, de conformidad con el marco normativo de información financiera aplicable a la entidad en España, que se identifica en la nota 2 de la memoria adjunta, y del control interno que consideren necesario para permitir la preparación de cuentas anuales libres de incorrección material, debida a fraude o error.

#### *Responsabilidad del auditor*

Nuestra responsabilidad es expresar una opinión sobre las cuentas anuales adjuntas, basada en nuestra auditoría. Hemos llevado a cabo nuestra auditoría de conformidad con la normativa reguladora de la auditoría de cuentas vigente en España. Dicha normativa exige que cumplamos los requerimientos de ética, así como que planifiquemos y ejecutemos la auditoría con el fin de obtener una seguridad razonable de que las cuentas anuales están libres de incorrecciones materiales.

Una auditoría requiere la aplicación de procedimientos para obtener evidencia de auditoría sobre los importes y la información revelada en las cuentas anuales. Los procedimientos seleccionados dependen del juicio del auditor, incluida la valoración de los riesgos de incorrección material en las cuentas anuales, debida a fraude o error. Al efectuar dichas valoraciones del riesgo, el auditor tiene en cuenta el control interno relevante para la formulación por parte de la entidad de las cuentas anuales, con el fin de diseñar los procedimientos de auditoría que sean adecuados en función de las circunstancias, y no con la finalidad de expresar una opinión sobre la eficacia del control interno de la entidad. Una auditoría también incluye la evaluación de la adecuación de las políticas contables aplicadas y de la razonabilidad de las estimaciones contables realizadas por la dirección, así como la evaluación de la presentación de las cuentas anuales tomadas en su conjunto.

Consideramos que la evidencia de auditoría que hemos obtenido proporciona una base suficiente y adecuada para nuestra opinión de auditoría.





### Opinión

En nuestra opinión, las cuentas anuales adjuntas expresan, en todos los aspectos significativos, la imagen fiel del patrimonio y de la situación financiera de FUNDACIÓN ACCIÓN CONTRA EL HAMBRE a 31 de diciembre de 2016, así como de sus resultados correspondientes al ejercicio anual terminado en dicha fecha, de conformidad con el marco normativo de información financiera que resulta de aplicación y, en particular, con los principios y criterios contables contenidos en el mismo.

### Informe sobre otros requerimientos legales y reglamentarios

El informe de gestión adjunto del ejercicio 2016 contiene las explicaciones que la dirección considera oportunas sobre la situación de la fundación, la evolución de sus negocios y sobre otros asuntos y no forma parte integrante de las cuentas anuales. Hemos verificado que la información contable que contiene el citado informe de gestión concuerda con la de las cuentas anuales del ejercicio 2016. Nuestro trabajo como auditores se limita a la verificación del informe de gestión con el alcance mencionado en este mismo párrafo y no incluye la revisión de información distinta de la obtenida a partir de los registros contables de la fundación.

**AUDITORES**  
INSTITUTO DE CENSORES JURADOS  
DE CUENTAS DE ESPAÑA

ERNST & YOUNG, S.L.

Año 2017 N° 01/17/26012  
COPIA

.....  
Informe de auditoría de cuentas sujeto  
a la normativa de auditoría de cuentas  
española o internacional  
.....


30 de mayo de 2017

ERNST & YOUNG, S.L.  
(Inscrita en el Registro Oficial de Auditores  
de Cuentas con el N° S0530)



---

Maria Florencia Krauss Padoani





**FUNDACIÓN ACCIÓN CONTRA EL HAMBRE**  
**Cuentas Anuales e Informe de Gestión**  
**correspondientes al ejercicio anual terminado el**  
**31 de diciembre de 2016**

105  


## ÍNDICE

### CUENTAS ANUALES

- Balance al 31 de diciembre de 2016
- Cuenta de resultados correspondiente al ejercicio anual terminado el 31 de diciembre de 2016
- Memoria correspondiente al ejercicio anual terminado el 31 de diciembre de 2016

### INVENTARIO INTANGIBLE Y MATERIAL

### INFORME DE GESTIÓN DEL EJERCICIO 2016

### FORMULACIÓN DE LAS CUENTAS ANUALES



**FUNDACIÓN ACCIÓN CONTRA EL HAMBRE**  
**Balance al 31 de diciembre**  
(Expresado en euros)

ACTIVO	Notas	2016	2015
<b>ACTIVO NO CORRIENTE</b>		<b>31.608.600</b>	<b>32.380.741</b>
Inmovilizado intangible	5	4.008	4.008
Patentes, licencias, marcas y similares		2.834	2.834
Aplicaciones informáticas		1.174	1.174
Inmovilizado material	6	479.793	467.223
Instalaciones técnicas y otro inmovilizado material		479.793	467.223
Inversiones inmobiliarias	7	17.016.657	17.324.047
Terrenos		11.508.802	11.527.133
Construcciones		5.507.855	5.796.914
Inversiones financieras a largo plazo	8	411.204	398.384
Instrumentos de patrimonio		81.910	81.910
Valores representativos de deuda		89.400	89.400
Otros activos financieros		239.894	227.074
Usuarios y otros deudores de la actividad propia a largo plazo	8.2	13.696.938	14.187.079
<b>ACTIVO CORRIENTE</b>		<b>75.338.464</b>	<b>64.649.791</b>
Existencias	9	316.924	448.930
Deudores de la actividad propia y otras cuentas a cobrar		47.484.430	42.919.800
Usuarios y otros deudores de la actividad propia a corto plazo	8.2	43.189.807	38.251.530
Deudores de la actividad propia, empresas del grupo y asociadas	8	2.214.732	2.394.155
Deudores de la sede	8	178.508	474.043
Deudores de las misiones	8	1.895.403	1.778.680
Personal	8	3.377	14.636
Otros créditos con las Administraciones Públicas	15	2.603	6.756
Periodificaciones a corto plazo	11	1.314.425	1.652.832
Efectivo y otros activos líquidos equivalentes	10	26.222.685	19.628.229
Tesorería		26.222.685	19.628.229
<b>TOTAL ACTIVO</b>		<b>106.947.064</b>	<b>97.030.532</b>

**FUNDACIÓN ACCIÓN CONTRA EL HAMBRE****Balance al 31 de diciembre**

(Expresado en euros)

<b>PATRIMONIO NETO Y PASIVO</b>	<b>Notas</b>	<b>2016</b>	<b>2015</b>
<b>PATRIMONIO NETO</b>		<b>27.701.546</b>	<b>27.065.554</b>
<b>FONDOS PROPIOS</b>	<b>12</b>	<b>27.645.603</b>	<b>27.009.611</b>
Dotación Fundacional		22.312.855	22.026.506
Reservas voluntarias		4.679.682	2.355.615
Excedente del ejercicio	<b>3</b>	653.066	2.627.490
<b>AJUSTES POR CAMBIOS DE VALOR</b>		<b>55.943</b>	<b>55.943</b>
<b>PASIVO NO CORRIENTE</b>		<b>23.069.569</b>	<b>21.645.563</b>
<b>Provisiones a largo plazo</b>	<b>13</b>	<b>4.684.894</b>	<b>3.510.442</b>
<b>Deudas a largo plazo</b>	<b>14.1</b>	<b>144.605</b>	<b>138.998</b>
Deudas con entidades de crédito		4.810	4.810
Otros pasivos financieros		139.795	134.188
<b>Pasivos por impuesto diferido</b>	<b>15</b>	<b>385.652</b>	<b>396.595</b>
<b>Beneficiarios acreedores a largo plazo</b>	<b>14.2</b>	<b>17.854.418</b>	<b>17.599.528</b>
<b>PASIVO CORRIENTE</b>		<b>56.175.949</b>	<b>48.319.415</b>
<b>Deudas a corto plazo</b>	<b>14.3</b>	<b>-</b>	<b>504.508</b>
Deudas con entidades de crédito		-	504.508
<b>Beneficiarios Acreedores</b>	<b>14.2</b>	<b>48.038.766</b>	<b>37.750.670</b>
<b>Acreedores comerciales y otras cuentas a pagar</b>		<b>8.137.183</b>	<b>10.064.237</b>
Acreedores, empresas del grupo y asociadas	<b>14.4</b>	4.318.172	6.591.287
Acreedores de la sede	<b>14.4</b>	967.717	893.259
Acreedores de las misiones	<b>14.4</b>	2.213.970	1.988.558
Personal	<b>14.4</b>	37.503	80.344
Pasivos por impuesto corriente	<b>15</b>	5.530	5.530
Otras deudas con las Administraciones Públicas	<b>15</b>	594.291	505.259
<b>TOTAL PATRIMONIO NETO Y PASIVO</b>		<b>106.947.064</b>	<b>97.030.532</b>

**FUNDACIÓN ACCIÓN CONTRA EL HAMBRE****Cuenta de resultados correspondiente al ejercicio anual terminado el 31 de diciembre**  
(Expresada en euros)

	Notas	2016	2015
<b>Ingresos de la actividad propia</b>	<b>16.1</b>	<b>85.735.691</b>	<b>82.688.043</b>
Cuotas de usuarios y afiliados		9.537.702	7.872.111
Ingresos de promociones, patrocinadores y colaboradores		2.779.951	2.629.702
Subvenciones, donaciones y legados afectos a la actividad propia		73.418.038	72.186.230
<b>Gastos por ayudas y otros</b>	<b>16.2</b>	<b>(12.709.051)</b>	<b>(13.645.133)</b>
Ayudas monetarias		(12.709.051)	(13.645.133)
<b>Aprovisionamientos</b>	<b>16.3</b>	<b>(22.527.342)</b>	<b>(18.893.937)</b>
Consumo de materias primas y otras materias consumibles		(16.306.749)	(14.231.113)
Trabajos realizados por otras empresas		(6.220.593)	(4.662.824)
<b>Otros ingresos de la actividad</b>	<b>16.4</b>	<b>1.791.811</b>	<b>1.613.103</b>
<b>Gastos de personal</b>	<b>16.5</b>	<b>(25.699.540)</b>	<b>(24.698.174)</b>
Sueldos, salarios y asimilados		(23.348.122)	(22.188.290)
Cargas sociales		(2.351.418)	(2.509.885)
<b>Otros gastos de la actividad</b>		<b>(24.806.912)</b>	<b>(24.811.832)</b>
Servicios exteriores	16.6	(24.412.338)	(24.244.229)
Tributos		(336.554)	(306.183)
Otros gastos de gestión corriente		(58.020)	(261.420)
<b>Amortización del inmovilizado</b>	<b>16.7</b>	<b>(525.571)</b>	<b>(528.647)</b>
<b>Variaciones de provisiones</b>	<b>13</b>	<b>(1.174.452)</b>	<b>(642.965)</b>
<b>Deterioro y resultado por enajenaciones del inmovilizado</b>	<b>16.9</b>	<b>334.953</b>	<b>303.423</b>
Resultados por enajenaciones y otras		334.953	303.423
<b>EXCEDENTE DE LA ACTIVIDAD</b>		<b>419.587</b>	<b>1.383.881</b>
<b>Ingresos financieros</b>		<b>7.783</b>	<b>6.717</b>
De terceros		7.783	6.717
<b>Gastos financieros</b>		<b>(11.292)</b>	<b>(74.543)</b>
Por deudas con terceros		(11.292)	(74.543)
<b>Diferencias de cambio</b>	<b>16.8</b>	<b>236.988</b>	<b>1.311.435</b>
<b>EXCEDENTE DE LAS OPERACIONES FINANCIERAS</b>		<b>233.479</b>	<b>1.243.609</b>
<b>EXCEDENTE ANTES DE IMPUESTOS</b>		<b>653.066</b>	<b>2.627.490</b>
<b>Impuesto sobre beneficios</b>	<b>15.1</b>	<b>-</b>	<b>-</b>
<b>Variación de patrimonio neto reconocida en el excedente del ejercicio</b>	<b>12</b>	<b>653.066</b>	<b>2.627.490</b>
<b>RESULTADO TOTAL, VARIACIÓN DEL PATRIMONIO NETO EN EL EJERCICIO</b>		<b>653.066</b>	<b>2.627.490</b>

## **FUNDACIÓN ACCIÓN CONTRA EL HAMBRE**

**Memoria correspondiente al ejercicio anual terminado el 31 de diciembre de 2016**

### **1. ACTIVIDAD DE LA FUNDACIÓN**

#### **1.1 Constitución y domicilio social**

Fundación Acción Contra el Hambre, (en adelante "La Fundación") fue constituida como fundación privada sin finalidad de lucro y de ámbito estatal el 28 de febrero de 1995, con una duración ilimitada. Su domicilio y oficinas principales se encuentran en la calle Duque de Sevilla, nº 3, de Madrid. La Fundación está registrada en el Protectorado de Fundaciones, dependiente del Ministerio de Sanidad, Servicios Sociales e Igualdad.

Su objeto fundacional es, según el artículo 5 de sus estatutos, la realización de todo tipo de actividades que contribuyan a combatir el hambre en el mundo, y en especial la organización de misiones de urgencia humanitarias a zonas afectadas por problemas de nutrición, sanidad e higiene, así como la formación de personal especializado en materia de nutrición, sanidad e higiene para su envío a dichas misiones humanitarias.

También tiene como fin y actividad principal el prestar apoyo, asesoramiento y asistencia técnica a las fundaciones y entidades cuya actividad primordial sea la acción social, así como atender a problemáticas sociales de personas físicas.

La Fundación, legalmente independiente, está vinculada a otras cuatro entidades de la red ACF Internacional con idénticos fines, actividad y estructura operativa, siendo la principal y más antigua la asociación francesa AcF, y las otras tres, Action Against Hunger UK, Action Against Hunger US y Action Against Hunger Canadá. La vinculación entre estas entidades se formaliza mediante acuerdos de cooperación suscritos entre las partes.

Una parte de la actividad de la Fundación se realiza como contratista o subcontratista de proyectos de otras fundaciones vinculadas. Cada una de las entidades, legalmente independientes, obtiene los fondos y justifica los gastos ante sus financiadores correspondientes. Por esta razón, la documentación contable original que soporta estas actividades se conserva en la respectiva sede de cada entidad titular de los contratos. También, para llevar a cabo su objeto fundacional, la Fundación cuenta, entre otros, con los ingresos por arrendamiento de los inmuebles que posee (véase Nota 7), los ingresos por cuotas a los usuarios, los ingresos de patrocinadores e ingresos por la gestión de los fondos objeto de las subvenciones del Fondo Social Europeo.

El Órgano de Gobierno de la Fundación es el Patronato. Podrán existir, asimismo, los siguientes órganos de la Fundación, la creación efectiva de los cuales y su funcionamiento se llevará a cabo de acuerdo con lo previsto en los Estatutos:

- a) Un Comité Ejecutivo.
- b) Cualquier otro órgano que el Patronato considerara crear y así lo acordase.

En cada caso, los órganos de la Fundación estarán asistidos por los Consejos Asesores en el supuesto de que el Patronato decidiese crear éstos.

El gobierno, administración y disposición del Patrimonio de la Fundación se confía al Patronato, que es nombrado y actúa con sujeción a las normas contenidas en los Estatutos. El Patronato queda vinculado al cumplimiento del fin fundacional y dispone a tal efecto de todas las facultades que en derecho se precisen para el cumplimiento de tal fin e interpreta, sin limitación alguna, los Estatutos, de acuerdo a la legislación vigente en materia de fundaciones. El Patronato ejerce sus funciones libre de cualquier interferencia u obstáculo, y sus acuerdos vinculan a la Fundación.

El Patronato podrá estar formado por un máximo de quince patronos y un mínimo de tres, que eligen un Presidente por plazo de 5 años, pudiendo ser reelegido indefinidamente. Asimismo, el Patronato elige Vicepresidentes entre sus miembros, los cuales ejercen las funciones del Presidente si éste último estuviese ausente o no pudiera actuar como tal, y un Secretario, que puede no ostentar la condición de patrono. En la actualidad el Secretario de la Fundación es simultáneamente patrono de la misma.

A la fecha de la formulación de estas cuentas anuales del ejercicio 2016 su Patronato está compuesto por los miembros que a continuación se detallan:

- |                       |   |
|-----------------------|---|
| - Presidente:         | D. José Luis Leal Maldonado   |
| - Vicepresidentes:    | D. Emilio Aragón Álvarez<br>D. Luis Escauriza Ibáñez  |
| - Vocal y Secretario: | D. Francisco Javier Ruiz Paredes  |
| - Vocales:            | D <sup>a</sup> . Carmen Posadas Mañe<br>D. Crisanto Plaza Bayón<br>D. Salvador Bangueses Bangueses<br>D <sup>a</sup> . María Jaraiz Saliquet<br>D. Carlos Mira Martín |

De acuerdo con los Estatutos, la formulación de las cuentas anuales es responsabilidad del Comité de Formulación de Cuentas Anuales, integrado por el Director General, el Director Financiero y por el Director de Operaciones de la Fundación.

Según el artículo 31 de los Estatutos de la Fundación, ésta se extinguirá por las causas y de acuerdo con los procedimientos establecidos por la legislación vigente. Los bienes y derechos resultantes de la liquidación se destinarán a fundaciones o entidades no lucrativas privadas que persigan fines de interés general y que tengan afectados sus bienes, incluso para el supuesto de disolución, a la consecución de aquéllos, de conformidad con lo establecido en el artículo 3.6 de la Ley 49/2002 de 23 de diciembre, de régimen fiscal de las entidades sin fines lucrativos y de los incentivos fiscales al mecenazgo y al artículo 33.3 de la Ley 50/02 de Fundaciones.

## 2. BASES DE PRESENTACIÓN DE LAS CUENTAS ANUALES

Las cuentas anuales se han preparado de acuerdo con el Plan General de Contabilidad de entidades sin fines lucrativos aprobado por Resolución de 26 de marzo de 2014 del Instituto de Contabilidad y Auditoría de Cuentas (ICAC), así como con el resto de la legislación mercantil vigente aplicable a las Entidades sin fines lucrativos.

Estas cuentas anuales, que han sido formuladas por el Comité de Formulación de Cuentas Anuales de la Fundación, se someterán a la aprobación del Patronato de la Fundación, estimándose que serán aprobadas sin modificación alguna.

Las cifras incluidas en las cuentas anuales están expresadas en euros, salvo que se indique lo contrario.

## **2.1 Imagen fiel**

Las cuentas anuales se han preparado a partir de los registros auxiliares de contabilidad de la Fundación, habiéndose aplicado las disposiciones legales vigentes en materia contable con la finalidad de mostrar la imagen fiel del patrimonio, de la situación financiera y de los resultados de la Fundación. El estado de flujos de efectivo se ha preparado con el fin de informar verazmente sobre el origen y la utilización de los activos monetarios representativos de efectivo y otros activos líquidos equivalentes de la Fundación.

## **2.2 Comparación de la información**

De acuerdo con la legislación mercantil, se presenta, a efectos comparativos, con cada una de las partidas del balance, de la cuenta de pérdidas y ganancias, estado de cambios en el patrimonio neto y del estado de flujos de efectivo, además de las cifras del ejercicio 2016, las correspondientes al ejercicio anterior. En la memoria también se incluye información cuantitativa del ejercicio anterior, salvo cuando una norma contable específicamente establece que no es necesario.

## **2.3 Aspectos críticos de la valoración y estimación de la incertidumbre**

En la preparación de las cuentas anuales, el Comité de Formulación de la Fundación ha realizado estimaciones que están basadas en la experiencia histórica y en otros factores que se consideran razonables de acuerdo con las circunstancias actuales y que constituyen la base para establecer el valor contable de los activos y pasivos cuyo valor no es fácilmente determinable mediante otras fuentes. La Dirección de la Fundación revisa sus estimaciones de forma continua, sin embargo, dada la incertidumbre inherente a las mismas, existe un riesgo de que pudieran surgir ajustes en el futuro sobre los valores de los activos y pasivos afectados, de producirse un cambio en las hipótesis, hechos y circunstancias en las que se basan.

Los supuestos clave acerca del futuro, así como otros datos relevantes sobre la estimación de la incertidumbre en la fecha de cierre del ejercicio, que llevan asociados un riesgo de suponer cambios significativos en el valor de los activos o pasivos en el próximo ejercicio son los siguientes:

### *Deterioro del valor de los activos no corrientes*

La valoración de los activos no corrientes, distintos de los financieros, requiere la realización de estimaciones con el fin de determinar su valor recuperable, a los efectos de evaluar un posible deterioro. Para determinar este valor recuperable la Fundación al cierre del ejercicio estima los flujos de efectivo futuros esperados de los activos utilizando una tasa de descuento apropiada para calcular el valor actual de esos flujos de efectivo, así como obtiene valoraciones realizadas por expertos independientes de tales activos como se indica en la Nota 4.4.

### *Criterio de determinación de la no reintegrabilidad de las subvenciones*

Como se indica en la Nota 4.11 de la presente Memoria, la Fundación considera como no reintegrable el importe de las subvenciones recibidas para financiar gastos específicos en proporción al gasto ejecutado a una fecha determinada y siempre que no existan dudas razonables de que se cumplirán todos los términos y condiciones fijadas en las condiciones de otorgamiento. En este sentido, la Fundación analiza periódicamente de forma individualizada el grado de cumplimiento y la expectativa de adecuada finalización del plan de actuación asociado a las mencionadas subvenciones.



### Provisiones

Como se indica en la Nota 4.12 de la presente Memoria, la Fundación estima el importe de las provisiones registradas por posible riesgo de reintegro de subvenciones en función de la experiencia histórica del riesgo potencial de importes a devolver como consecuencia de reclamaciones de los donantes.

### **3. APLICACIÓN DEL EXCEDENTE**

La propuesta de aplicación del excedente positivo de 653 miles de euros del ejercicio 2016, formulada por el Comité de Formulación de Cuentas Anuales de la Fundación, y que se espera sea aprobada por la Junta de Patronos, es la aplicación de 335 mil euros con abono a Reservas, así como 318 mil euros contra la dotación fundacional, correspondiendo a la plusvalía generada por la venta de inversiones inmobiliarias procedentes de la dotación.

La Fundación deberá destinar a la realización de los fines fundacionales al menos el 70 por 100 de las rentas de las explotaciones económicas que desarrolle y de los ingresos que obtenga por cualquier otro concepto, deducidos los gastos realizados para la obtención de tales ingresos, debiendo destinar el resto de las rentas e ingresos a incrementar bien la dotación fundacional o bien las reservas según acuerdo de la Junta de Patronos.

El plazo para el cumplimiento de esta obligación será el comprendido entre el inicio del ejercicio en que se hayan obtenido las respectivas rentas e ingresos y los cuatro años siguientes al cierre de dicho ejercicio (Nota 17.2).

### **4. NORMAS DE REGISTRO Y VALORACIÓN**

Los principales criterios de registro y valoración utilizados por la Fundación en la elaboración de estas cuentas anuales son los siguientes:

#### **4.1 Inmovilizado intangible**

El inmovilizado intangible se valora inicialmente por su coste, ya sea éste el precio de adquisición o el coste de producción. El coste del inmovilizado intangible adquirido mediante combinaciones de negocios es su valor razonable en la fecha de adquisición.

Después del reconocimiento inicial, el inmovilizado intangible se valora por su coste, menos la amortización acumulada y, en su caso, el importe acumulado de las correcciones por deterioro registradas.

Los activos intangibles se amortizan sistemáticamente de forma lineal en función de la vida útil estimada de los bienes y de su valor residual. Los métodos y periodos de amortización aplicados son revisados en cada cierre de ejercicio y, si procede, ajustados de forma prospectiva. Al menos al cierre del ejercicio, se evalúa la existencia de indicios de deterioro, en cuyo caso se estiman los importes recuperables, efectuándose las correcciones valorativas que procedan.

#### Aplicaciones informáticas

Las aplicaciones informáticas se presentan valoradas al coste de adquisición o a su coste de producción y se amortizan linealmente en función de la vida útil estimada de utilización a razón del 20% - 30% anual.

## 4.2 Inmovilizado material

El inmovilizado material se valora inicialmente por su coste, que en este caso es el precio de adquisición incluyendo el Impuesto sobre el Valor Añadido, al no ser recuperable directamente de la Hacienda Pública. Después del reconocimiento inicial, el inmovilizado material se valora por su coste, menos la amortización acumulada y, en su caso, el importe acumulado de las correcciones por deterioro registradas.

Las reparaciones que no representan una ampliación de la vida útil y los costes de mantenimiento son cargados en la cuenta de resultados en el ejercicio en que se producen. Los costes de renovación, ampliación o mejora que dan lugar a un aumento de la capacidad productiva o a un alargamiento de la vida útil de los bienes, son incorporados al activo como mayor valor del mismo, dándose de baja, en su caso, el valor contable de los elementos sustituidos.

Los elementos adquiridos por la Fundación con cargo a subvenciones recibidas de ciertos financiadores podrían, según los respectivos contratos, ser reclamados al final del proyecto por el financiador. Tales bienes se registran como gasto del programa respectivo en el momento de su adquisición, por lo que no se encuentran registrados en el balance adjunto. El coste de adquisición de estos elementos adquiridos e imputados a la cuenta de resultados en el ejercicio 2016 asciende a 698.154 euros, 501.924 euros en 2015 (Nota 16.3).

Los elementos del inmovilizado material de plena propiedad utilizados en las misiones se amortizan a lo largo de un año, debido al fuerte desgaste al que están sometidos, excepto los vehículos, que se amortizan en dos años.

La Fundación amortiza su inmovilizado material ubicado en Sede siguiendo el método lineal, distribuyendo el coste de los activos entre los años de vida útil estimada, según el siguiente detalle:

	Años de vida útil
Mobiliario y utillaje	3-10 años
Maquinaria	12 años
Otras instalaciones	3 años
Otro inmovilizado material	3-10 años
Equipos para procesos de información	4 años

En cada cierre de ejercicio, la Fundación revisa los valores residuales, las vidas útiles y los métodos de amortización del inmovilizado material y, si procede, se ajustan de forma prospectiva.

## 4.3 Inversiones inmobiliarias

La Fundación clasifica en este epígrafe los inmuebles, y sus obras de ampliación y mejoras, destinados total o parcialmente a la obtención de rentas, plusvalías o ambas, para la obtención de ingresos para en el cumplimiento de los fines fundacionales.

La Fundación reconoce y valora las inversiones inmobiliarias siguiendo los criterios establecidos para el inmovilizado material. La amortización de las inversiones inmobiliarias se realiza siguiendo el método lineal, durante los años de vida útil estimados siguientes:

	Años de vida útil
Construcciones	25-30 años

Asimismo, se efectúan las correcciones valorativas necesarias con el fin de atribuir a cada inversión inmobiliaria el inferior valor de mercado que en su caso le corresponda al cierre de cada ejercicio, siempre que el valor contable de la inversión no sea recuperable por la generación de ingresos suficientes para cubrir todos los costes y gastos, incluida la amortización.



#### **4.4 Deterioro del valor de los activos no financieros**

Al menos al cierre del ejercicio, la Fundación evalúa si existen indicios de que algún activo no corriente o, en su caso, alguna unidad generadora de efectivo pueda estar deteriorado.

El importe recuperable es el mayor entre el valor razonable menos los costes de venta y el valor en uso. Cuando el valor contable es mayor que el importe recuperable se produce una pérdida por deterioro. El valor en uso es el valor actual de los flujos de efectivo futuros esperados, utilizando tipos de interés de mercado sin riesgo, ajustados por los riesgos específicos asociados al activo.

Para el caso de las inversiones inmobiliarias, la Fundación solicita anualmente tasaciones a expertos independientes de cada uno de los terrenos y construcciones registrados en su balance.

Las correcciones valorativas por deterioro y su reversión se contabilizan en la cuenta de resultados.

Las correcciones valorativas por deterioro se revierten cuando las circunstancias que las motivaron dejan de existir, excepto las correspondientes a los fondos de comercio. La reversión del deterioro tiene como límite el valor contable del activo que figuraría si no se hubiera reconocido previamente el correspondiente deterioro del valor.

#### **4.5 Arrendamientos**

Los contratos se califican como arrendamientos financieros cuando de sus condiciones económicas se deduce que se transfieren al arrendatario sustancialmente todos los riesgos y beneficios inherentes a la propiedad del activo objeto del contrato. En caso contrario, los contratos se clasifican como arrendamientos operativos.

Los pagos por arrendamientos operativos se registran como gastos en la cuenta de resultados cuando se devengan.

Los ingresos procedentes de los arrendamientos operativos netos de los incentivos concedidos, se reconocen como ingresos de forma lineal a lo largo del plazo del arrendamiento.

#### **4.6 Activos financieros**

##### Clasificación y valoración

##### *Préstamos y partidas a cobrar*

En esta categoría se registran los créditos por operaciones comerciales y no comerciales, que incluyen los activos financieros cuyos cobros son de cuantía determinada o determinable, que no se negocian en un mercado activo y para los que se estima recuperar todo el desembolso realizado por la Fundación, salvo, en su caso, por razones imputables a la solvencia del deudor.

En su reconocimiento inicial en el balance, se registran por su valor razonable, que, salvo evidencia en contrario, es el precio de la transacción, que equivale al valor razonable de la contraprestación entregada más los costes de transacción que les sean directamente atribuibles.

Tras su reconocimiento inicial, estos activos financieros se valoran a su coste amortizado.

No obstante, los créditos por operaciones comerciales con vencimiento no superior a un año y que no tienen un tipo de interés contractual, así como los anticipos y créditos al personal y los dividendos a cobrar, cuyo importe se espera recibir en el corto plazo, se valoran inicialmente y posteriormente por su valor nominal, cuando el efecto de no actualizar los flujos de efectivo no es significativo.

La diferencia entre el valor razonable y el importe entregado de las fianzas por arrendamientos

operativos se considera un pago anticipado por el arrendamiento y se imputa a la cuenta de resultados durante el periodo del arrendamiento. Para el cálculo del valor razonable de las fianzas se toma como periodo remanente el plazo contractual mínimo comprometido. Dado que el importe entregado no difiere significativamente del valor razonable, la Fundación ha registrado las fianzas por el importe entregado.

#### *Activos financieros disponibles para la venta*

Incluyen los valores representativos de deuda y los instrumentos de patrimonio que no se han incluido en la categoría anterior.

En su reconocimiento inicial en el balance, se registran por su valor razonable, que, salvo evidencia en contrario, es el precio de la transacción, que equivale al valor razonable de la contraprestación entregada más los costes de transacción que les sean directamente atribuibles. Para los instrumentos de patrimonio se incluye en el valor inicial el importe de los derechos preferentes de suscripción y similares que se han adquirido.

Tras su reconocimiento inicial, estos activos financieros se valoran a su valor razonable, sin deducir los costes de transacción en los que se pudiera incurrir en su enajenación. Los cambios que se producen en el valor razonable se registran directamente en el patrimonio neto, hasta que el activo financiero cause baja del balance o se deteriore, momento en el que el importe reconocido en patrimonio neto se imputará en la cuenta de pérdidas y ganancias. No obstante, las pérdidas y ganancias que resulten por diferencias de cambio en activos financieros monetarios en moneda extranjera se registran en la cuenta de pérdidas y ganancias.

Los instrumentos de patrimonio cuyo valor razonable no puede ser estimado de manera fiable se valoran por su coste, menos, en su caso, el importe acumulado de las correcciones valorativas por deterioro de su valor.

#### Cancelación

Los activos financieros se dan de baja del balance de la Fundación cuando han expirado los derechos contractuales sobre los flujos de efectivo del activo financiero o cuando se transfieren, siempre que en dicha transferencia se transmitan sustancialmente los riesgos y beneficios inherentes a su propiedad.

#### Intereses recibidos de activos financieros

Los intereses de activos financieros devengados con posterioridad al momento de la adquisición se reconocen como ingresos en la cuenta de resultados. Los intereses se reconocen utilizando el método del tipo de interés efectivo.

A estos efectos, en la valoración inicial de los activos financieros se registran de forma independiente, atendiendo a su vencimiento, el importe de los intereses explícitos devengados y no vencidos en dicho momento. Se entiende por intereses explícitos aquellos que se obtienen de aplicar el tipo de interés contractual del instrumento financiero.

### **4.7 Deterioro del valor de los activos financieros**

El valor en libros de los activos financieros se corrige por la Fundación con cargo a la cuenta de resultados cuando existe una evidencia objetiva de que se ha producido una pérdida por deterioro.

Para determinar las pérdidas por deterioro de los activos financieros, la Fundación evalúa las posibles pérdidas tanto de los activos individuales, como de los grupos de activos con características de riesgo similares.

### Instrumentos de deuda

Existe una evidencia objetiva de deterioro en los instrumentos de deuda, entendidos como las cuentas a cobrar, los créditos y los valores representativos de deuda, cuando después de su reconocimiento inicial ocurre un evento que supone un impacto negativo en sus flujos de efectivo estimados futuros.

La Fundación considera como activos deteriorados (activos dudosos) aquellos instrumentos de deuda para los que existen evidencias objetivas de deterioro, que hacen referencia fundamentalmente a la existencia de impagados, incumplimientos, refinanciaciones y a la existencia de datos que evidencien la posibilidad de no recuperar la totalidad de los flujos futuros pactados o que se produzca un retraso en su cobro.

En el caso de los activos financieros valorados a su coste amortizado, el importe de las pérdidas por deterioro es igual a la diferencia entre su valor en libros y el valor actual de los flujos de efectivo futuros que se estima van a generar, descontados al tipo de interés efectivo existente en el momento del reconocimiento inicial del activo. Para los deudores comerciales y otras cuentas a cobrar, la Fundación considera como activos dudosos aquellos saldos que tienen partidas vencidas a más de un año para las que no existe seguridad de su cobro y los saldos de empresas que han solicitado un concurso de acreedores.

La reversión del deterioro se reconoce como un ingreso en la cuenta de resultados y tiene como límite el valor en libros del activo financiero que estaría registrado en la fecha de reversión si no se hubiese registrado el deterioro de valor.

## **4.8 Pasivos financieros**

### Clasificación y valoración

#### *Débitos y partidas a pagar*

Incluyen los pasivos financieros originados por la compra de bienes y servicios por operaciones de tráfico de la Fundación y los débitos por operaciones no comerciales que no son instrumentos derivados.

En su reconocimiento inicial en el balance, se registran por su valor razonable, que, salvo evidencia en contrario, es el precio de la transacción, que equivale al valor razonable de la contraprestación recibida ajustado por los costes de transacción que les sean directamente atribuibles.

Tras su reconocimiento inicial, estos pasivos financieros se valoran por su coste amortizado. Los intereses devengados se contabilizan en la cuenta de resultados, aplicando el método del tipo de interés efectivo.

No obstante, los débitos por operaciones comerciales con vencimiento no superior a un año y que no tengan un tipo de interés contractual, así como los desembolsos exigidos por terceros sobre participaciones, cuyo importe se espera pagar en el corto plazo, se valoran por su valor nominal, cuando el efecto de no actualizar los flujos de efectivo no es significativo.

La Fundación da de baja un pasivo financiero cuando la obligación se ha extinguido.

## **4.9 Existencias**

Las existencias se valoran a su precio de adquisición o coste de producción. El precio de adquisición incluye el importe facturado por el vendedor, después de deducir cualquier descuento, rebaja en el precio u otras partidas similares, y todos los gastos adicionales producidos hasta que los bienes se hallan ubicados para su venta, tales como transportes, aranceles de aduanas, seguros y otros directamente atribuibles a la adquisición de las existencias, así como los impuestos indirectos no

recuperables.

Dado que las existencias de la Fundación no necesitan un periodo de tiempo superior a un año para estar en condiciones de ser vendidas, no se incluyen gastos financieros en el precio de adquisición o coste de producción.

La Fundación utiliza el método FIFO para la asignación de valor a las existencias.

Cuando el valor neto realizable de las existencias es inferior a su precio de adquisición o a su coste de producción, se efectúan las oportunas correcciones valorativas, reconociéndolas como un gasto en la cuenta de resultados.

#### **4.10 Efectivo y otros activos líquidos equivalentes**

Este epígrafe incluye el efectivo en caja, las cuentas corrientes bancarias y los depósitos y adquisiciones temporales de activos que cumplen con los siguientes requisitos:

- Son convertibles en efectivo.
- En el momento de su adquisición su vencimiento no era superior a tres meses.
- No están sujetos a un riesgo significativo de cambio de valor.
- Forman parte de la política de gestión normal de tesorería de la Fundación.

#### **4.11 Subvenciones, donaciones y legados**

Las subvenciones recibidas para financiar gastos específicos de ejecución plurianual y en el supuesto de ejecución parcial de los mismos, se califican como no reintegrables en proporción al gasto ejecutado, siempre que no existan dudas razonables de que se concluirá en los términos fijados en las condiciones del otorgamiento, imputándose a la cuenta de resultados del ejercicio en el que se devenguen los gastos que están financiando. En base a este criterio, los importes reintegrables, es decir, pendientes de imputar a la cuenta de resultados a una fecha determinada, se encuentran registrados en el epígrafe de "Beneficiarios acreedores" del pasivo del balance.

Las subvenciones se califican como no reintegrables cuando se han cumplido las condiciones establecidas para su concesión, registrándose en ese momento directamente en el patrimonio neto. Las donaciones privadas sin destino o proyecto específico se reconocen como ingreso cuando se cobran. Las subvenciones recibidas para adquirir activos materiales se imputan como ingresos del ejercicio en proporción a la amortización de los activos adquiridos.

En el reconocimiento de subvenciones, la aportación comprometida por los financiadores pendiente de cobro se registra en el epígrafe de "Usuarios y otros deudores de la actividad propia" del activo del balance.

#### **4.12 Provisiones**

Los pasivos que resultan indeterminados respecto a su importe o a la fecha en que se cancelarán, se reconocen en el balance cuando la Fundación tiene una obligación actual (ya sea por una disposición legal, contractual o por una obligación implícita o tácita), surgida como consecuencia de sucesos pasados, que se estima probable que suponga una salida de recursos para su liquidación y que es cuantificable.

Las provisiones se valoran por el valor actual de la mejor estimación posible del importe necesario para cancelar o transferir a un tercero la obligación, registrándose los ajustes que surjan por la actualización de la provisión como un gasto financiero conforme se van devengando. Cuando se trata de provisiones



con vencimiento inferior o igual a un año, y el efecto financiero no es significativo, no se lleva a cabo ningún tipo de descuento. Las provisiones se revisan a la fecha de cierre de cada balance y son ajustadas con el objetivo de reflejar la mejor estimación actual del pasivo correspondiente en cada momento.

Por otra parte, se consideran pasivos contingentes aquellas posibles obligaciones, surgidas como consecuencia de sucesos pasados, cuya materialización está condicionada a que ocurran eventos futuros que no están enteramente bajo el control de la Fundación y aquellas obligaciones presentes, surgidas como consecuencia de sucesos pasados, para las que no es probable que haya una salida de recursos para su liquidación o no se pueden valorar con suficiente fiabilidad. Estos pasivos no son objeto de registro contable, detallándose los mismos en la memoria, excepto cuando la salida de recursos sea remota.

Las principales provisiones para operaciones de la actividad corresponden a las provisiones por riesgo de reintegro de las subvenciones. El cálculo de esta provisión está basado en la experiencia histórica del riesgo potencial de importes a devolver de las ayudas recibidas como consecuencia de posteriores reclamaciones de los donantes (Nota 13).

#### **4.13 Impuesto sobre beneficios e IVA**

El IVA soportado no deducible se incorpora al precio de adquisición de los bienes de inversión o del circulante, así como, de los servicios que sean objeto de las operaciones grabadas por el impuesto.

La Fundación ha calculado su Impuesto sobre Sociedades determinando las rentas exentas y no exentas de acuerdo a lo dispuesto en la Ley 49/2002 de 23 de diciembre, de régimen fiscal de las entidades sin fines lucrativos y de los incentivos fiscales al mecenazgo, y atendiendo al Real Decreto 1270/2003, de 10 de octubre por el que se aprueba el Reglamento que desarrolla la mencionada Ley.

La Fundación, al cumplir los requisitos previstos en dicha Ley a efectos de tributación por el Impuesto sobre Sociedades, está exenta de tributación por los resultados obtenidos en el ejercicio de las actividades que constituyen su objetivo fundacional o finalidad específica, así como por los incrementos de patrimonio derivados de adquisiciones y transmisiones a título lucrativo siempre que unas y otras se obtengan o realicen en cumplimiento de su objeto social o finalidad específica.

De conformidad con el Artículo 14 de la Ley 49/2002, de 23 de diciembre, y el artículo 1 del Real Decreto 1270/2003, de 10 de octubre, por el que se aprueba el Reglamento para la aplicación del régimen fiscal de las entidades sin fines lucrativos y de los incentivos fiscales al mecenazgo, la Fundación presentó en el año 2003 la correspondiente declaración censal optando por el régimen fiscal especial de Título II de la ley 49/2002 de 23 de diciembre.

#### **4.14 Clasificación de los activos y pasivos entre corrientes y no corrientes**

Los activos y pasivos se presentan en el balance clasificados entre corrientes y no corrientes. A estos efectos, los activos y pasivos se clasifican como corrientes cuando están vinculados al ciclo normal de explotación de la Fundación y se esperan vender, consumir, realizar o liquidar en el transcurso del mismo y su vencimiento, enajenación o realización se espera que se produzca en el plazo máximo de un año. En caso contrario se clasifican como activos y pasivos no corrientes.

El ciclo normal de explotación es inferior a un año para todas las actividades, excepto para la actividad en las misiones, que depende de los plazos de los proyectos.

#### **4.15 Ingresos y gastos**

De acuerdo con el principio de devengo, los ingresos y gastos se registran cuando ocurren, con independencia de la fecha de su cobro o de su pago.

El criterio de reconocimiento de ingresos de las subvenciones, donaciones y legados recibidos por la Fundación se detalla en la Nota 4.11 anterior.

Se registran como ayudas monetarias las prestaciones de carácter monetario concedidas a otras entidades o a beneficiarios directos, realizadas en cumplimiento de los fines propios de la Fundación. Las acciones asociadas a estas ayudas son llevadas a cabo en su totalidad en las misiones.

#### **4.16 Transacciones en moneda extranjera**

La moneda funcional y de presentación de la Fundación es el euro.

Las transacciones en moneda extranjera se convierten en su valoración inicial al tipo de cambio de contado vigente en la fecha de la transacción.

Los activos y pasivos monetarios denominados en moneda extranjera se convierten al tipo de cambio de contado vigente en la fecha de balance. Las diferencias de cambio, tanto positivas como negativas, que se originen en este proceso, se reconocen en la cuenta de resultados del ejercicio en el que surjan.

#### **4.17 Elementos patrimoniales de naturaleza medioambiental**

Dada la naturaleza de las operaciones de la Fundación, ésta no tiene responsabilidades, gastos, activos ni provisiones y contingencias de naturaleza medioambiental que pudieran ser significativos en relación con el patrimonio, la situación financiera y los resultados de la misma. Por este motivo, no se incluyen desgloses en la presente memoria de cuentas anuales respecto a información de cuestiones ambientales.

#### **4.18 Indemnizaciones por despido**

De acuerdo con la legislación laboral vigente, la Fundación está obligada al pago de indemnizaciones a aquellos empleados con los que, en determinadas condiciones, rescinda sus relaciones laborales. Las indemnizaciones por despido susceptibles de cuantificación razonable se registran como gasto del ejercicio en el que existe una expectativa válida creada por la Fundación frente a los terceros afectados.

#### **4.19 Transacciones con partes vinculadas**

Las transacciones con partes vinculadas se contabilizan de acuerdo con las normas de valoración detalladas anteriormente.

Los precios de las operaciones realizadas con partes vinculadas se encuentran adecuadamente soportados, por lo que la Fundación considera que no existen riesgos que pudieran originar pasivos fiscales significativos.

## 5. INMOVILIZADO INTANGIBLE

El detalle y los movimientos de las distintas partidas que componen el inmovilizado intangible son los siguientes:

2016

(Euros)	Saldo inicial	Altas y dotaciones	Bajas	Saldo final
Coste				
Patentes, licencias, marcas y similares	2.834	-	-	2.834
Aplicaciones Informáticas	75.381	-	-	75.381
	<b>78.215</b>	-	-	<b>78.215</b>
Amortización acumulada				
Aplicaciones Informáticas	(74.207)	-	-	(74.207)
	<b>(74.207)</b>	-	-	<b>(74.207)</b>
<b>Valor neto contable</b>	<b>4.008</b>	-	-	<b>4.008</b>

2015

(Euros)	Saldo inicial	Altas y dotaciones	Bajas	Saldo final
Coste				
Patentes, licencias, marcas y similares	2.834	-	-	2.834
Aplicaciones Informáticas	75.381	-	-	75.381
	<b>78.215</b>	-	-	<b>78.215</b>
Amortización acumulada				
Aplicaciones Informáticas	(74.207)	-	-	(74.207)
	<b>(74.207)</b>	-	-	<b>(74.207)</b>
<b>Valor neto contable</b>	<b>4.008</b>	-	-	<b>4.008</b>

La totalidad de los elementos del inmovilizado inmaterial se encuentran afectos a las actividades de la Fundación. A 31 de diciembre de 2016 y 2015, no hay inmovilizado intangible situado fuera del territorio español.

A 31 de diciembre de 2016 se encuentran totalmente amortizadas aplicaciones informáticas por importe de 74.207 euros (74.207 euros a 31 de diciembre de 2015).

## 6. INMOVILIZADO MATERIAL

El detalle y los movimientos de las distintas partidas que componen el inmovilizado material son los siguientes:

2016

(Euros)	Saldo inicial	Altas y dotaciones	Bajas	Saldo final
Coste				
Instalaciones técnicas, maquinaria y otro inmovilizado	1.696.019	277.547	(78.158)	1.895.408
	<b>1.696.019</b>	<b>277.547</b>	<b>(78.158)</b>	<b>1.895.408</b>
Amortización acumulada				
Instalaciones técnicas, maqu. y otro inmo. (Nota 16.7)	(1.228.796)	(256.909)	70.090	(1.415.615)
	<b>(1.228.796)</b>	<b>(256.909)</b>	<b>70.090</b>	<b>(1.415.615)</b>
<b>Valor neto contable</b>	<b>467.223</b>			<b>479.793</b>

2015

(Euros)	Saldo inicial	Altas y dotaciones	Bajas	Saldo final
Coste				
Instalaciones técnicas, maquinaria y otro inmovilizado	1.394.088	311.434	(9.503)	1.696.019
	<b>1.394.088</b>	<b>311.434</b>	<b>(9.503)</b>	<b>1.696.019</b>
Amortización acumulada				
Instalaciones técnicas, maqu. y otro inmo. (Nota 16.7)	(902.419)	(326.377)	-	(1.228.796)
	<b>(902.419)</b>	<b>(326.377)</b>	<b>-</b>	<b>(1.228.796)</b>
<b>Valor neto contable</b>	<b>491.669</b>			<b>467.223</b>

La totalidad de los elementos del inmovilizado material se encuentran afectos a las actividades de la Fundación.

### 6.1 Descripción de los principales movimientos

Las principales altas del ejercicio 2016 y 2015 corresponden a la adquisición de vehículos todoterrenos y motos para su uso en las misiones en el extranjero. Las bajas del ejercicio 2016 corresponden principalmente a inmovilizados de la misión de Guinea Conakry que se ha cerrado durante el presente ejercicio. Las bajas del ejercicio 2015 correspondían principalmente a vehículos todoterrenos, motos, equipamiento informático y de comunicación, usado en las misiones.

### 6.2 Otra información

Al cierre del ejercicio 2016 la Fundación tiene elementos de inmovilizado material totalmente amortizados y en uso por valor de 606.173 euros (454.003 euros al cierre del ejercicio 2015).

El coste del inmovilizado material situado fuera del territorio español a 31 de diciembre de 2016 asciende a 1.136.972 euros (1.038.463 euros al cierre del ejercicio 2015).

La Fundación sigue la práctica de formalizar pólizas de seguro para cubrir los posibles riesgos a que están sujetos los diversos elementos de su inmovilizado material. La Fundación mantiene una cobertura suficiente para los riesgos propios de su actividad.

### 6.3 Inmovilizado adquirido con cargo a subvenciones

Los elementos adquiridos por la Fundación con cargo a subvenciones recibidas de ciertos financiadores podrían, según los respectivos contratos, ser reclamados al final del proyecto por el financiador; por este motivo la Fundación registra estas adquisiciones como un gasto asociado a los diferentes proyectos (Nota 4.2). La práctica totalidad de estos activos corresponde a vehículos utilizados en las misiones. El valor de coste histórico de este tipo de inmovilizado, en uso a 31 de diciembre de 2016, asciende a 6.436.197 euros (5.817.827 euros al 31 de diciembre de 2015).

### 6.4 Arrendamientos financieros

El valor neto contable de las inmovilizaciones materiales adquiridas mediante contratos de arrendamiento financiero al 31 de diciembre es el siguiente:

(Miles de euros)	2016	2015
Equipos para procesos de información		
Coste	20.060	20.060
Amortización acumulada	(9.331)	(4.890)
<b>Total</b>	<b>10.730</b>	<b>15.170</b>

La conciliación entre el importe total de los pagos futuros mínimos y su valor actual al 31 de diciembre



es la siguiente:

(Miles de euros)	2016		2015	
	Pagos futuros mínimos	Valor actual	Pagos futuros mínimos	Valor actual
Hasta un año	4.500	4.500	4.810	4.810
Entre uno y cinco años	6.230	6.230	10.315	10.315

Los vencimientos de los dos contratos vigentes son el 17 de marzo de 2019 y 2 de noviembre 2020 respectivamente.

### 6.5 Arrendamientos operativos

El principal contrato de arrendamiento de la Fundación corresponde a sus oficinas de Madrid, así como a las viviendas del personal situado en las misiones. La duración media de los contratos de arrendamiento de las misiones es de un año, mientras que el contrato relativo a Madrid finaliza en el año 2017 y se renueva de manera anual tácitamente.

Los pagos futuros mínimos de estos contratos de arrendamiento no cancelables al 31 de diciembre son los siguientes:

(Euros)	2016	2015
Hasta un año	939.993	762.625
Entre uno y cinco años	314.056	233.437

Los gastos por arrendamiento operativo han ascendido a 3.369.176 euros en el ejercicio 2016, 3.340.872 euros en el ejercicio 2015 (Nota 16.6).

## 7. INVERSIONES INMOBILIARIAS

El detalle y los movimientos de las distintas partidas que componen las inversiones inmobiliarias son los siguientes:

2016

(Euros)	Saldo inicial	Altas	Bajas	Saldo final
Coste				
Terrenos	11.527.133	-	(18.331)	11.508.802
Construcciones	6.562.198	-	(37.809)	6.524.389
	<b>18.089.331</b>	-	<b>(56.140)</b>	<b>18.033.191</b>
Amortización acumulada				
Construcciones (Nota 16.7)	(765.284)	(268.662)	17.412	(1.016.534)
	<b>(765.284)</b>	<b>(268.662)</b>	<b>17.412</b>	<b>(1.016.534)</b>
<b>Valor neto contable</b>	<b>17.324.047</b>			<b>17.016.657</b>

2015

(Euros)	Saldo inicial	Altas	Bajas	Saldo final
Coste				
Terrenos	11.527.133	-	-	11.527.133
Construcciones	6.562.198	-	-	6.562.198
	<b>18.089.331</b>	-	-	<b>18.089.331</b>
Amortización acumulada				
Construcciones (Nota 16.7)	(563.014)	(202.270)	-	(765.284)
	<b>(563.014)</b>	<b>(202.270)</b>	-	<b>(765.284)</b>
<b>Valor neto contable</b>	<b>17.526.317</b>			<b>17.324.047</b>

El valor de coste de los terrenos incluidos en inversiones inmobiliarias al 31 de diciembre es el siguiente:

(Euros)	2016	2015
Calle Arapiles, nº 14 (Madrid)	8.769.276	8.769.277
Calle Dr. Zamenhoff nº 36 (Madrid)	2.631.686	2.631.686
Chinchón (Chinchón, Madrid)	68.856	68.856
Villarubia Santiago (Ocaña, Toledo)	24.260	42.591
Pza Oriente, nº 7 (Madrid)	9.105	9.105
Costanilla, 16 (Chinchón, Madrid)	3.191	3.191
Chinchón (Chinchón, Madrid)	1.803	1.803
Carretera Ocaña, 3 (Ocaña, Toledo)	522	522
Prado del Palancar (Buitrago, Madrid)	102	102
<b>Total</b>	<b>11.508.801</b>	<b>11.527.133</b>

Los mencionados terrenos no generan ingresos más allá de las rentas provenientes del arrendamiento de algunos de los inmuebles situados en la C/Arapiles nº 14, C/Zamenhoff nº 36, y Plaza de Oriente nº 7, según se detalla a continuación en el detalle de construcciones.

El valor de coste de las construcciones a 31 de diciembre es el siguiente:

(Euros)	2016	2015	Uso
Oficinas en c/Arapiles, 14 (Madrid)	3.590.556	3.590.557	Arrendamiento a terceros
Oficinas en c/Dr. Zamenhoff nº 36 (Madrid)	2.685.690	2.685.690	Arrendamiento a terceros
Oficinas en Plaza Oriente, 7 (Madrid)	134.550	134.550	Arrendamiento a terceros
Oficina c/Cervantes, nº 12 (Madrid)	109.384	109.384	Arrendamiento a terceros
Edificio León Bonat, 4 (Madrid)	-	37.809	Vendida
Alamillo baja 21 (Chinchón, Madrid)	2.794	2.794	Pendiente de arrendamiento
Edificio Valdemoro (C/Estación)	1.414	1.414	Pendiente de arrendamiento
<b>Total</b>	<b>6.524.389</b>	<b>6.562.198</b>	

## 7.1 Arrendamientos operativos

Los inmuebles recogidos en este epígrafe son para obtener rentas o plusvalías. Al 31 de diciembre de 2016, al igual que al 31 de diciembre de 2015, están arrendados a terceros una parte de los inmuebles de la Plaza de Oriente nº 7, C/Arapiles nº 14, Dr. Zamenhoff nº 36 y Cervantes nº 12. El resto de los inmuebles corresponden a viviendas individuales que no se encuentran actualmente arrendadas a terceros. Los contratos de arrendamiento tienen una duración entre 1 y 3 años prorrogables.

El edificio de la C/Arapiles (Madrid) es un inmueble de oficinas (parte de segundo sótano, parte de semisótano, parte de planta baja y las plantas 1º, 2º, 3º, 6º y 7º) arrendado a dos empresas (Técnicas Reunidas S.A. y Técnicas Reunidas Internacional). El edificio de la calle Dr. Zamenhoff nº 36, duplicado (Madrid), se corresponde con un inmueble de oficinas (Planta Baja, dos pisos de oficinas (planta primera y segunda y 48 plazas de garaje). La planta baja y 5 plazas de garaje se encuentran arrendadas a la empresa Lucas Caravaca Ibérica, S.L. y 1 plaza de garaje arrendada a una persona individual; la planta primera completa, así como 8 plazas de garaje se encuentra arrendadas a la

empresa Gigigo Mobile Service y hasta 8 plazas de garaje a personas individuales; la planta segunda Local 1 más 13 plazas de garaje a la empresa Aubay Isalia, S.A. y el local 2 a Norma 4, con 12 plazas de garaje arrendadas.

Los ingresos provenientes de dichos contratos han ascendido a 936.221 euros en el ejercicio 2016, 944.616 euros en el ejercicio 2015 (Nota 16.4).

Los gastos asociados a las inversiones que han generado ingresos se corresponden con su amortización por 268.662 euros (202.270 euros en 2015) y los gastos de administración (comunidad) y mantenimiento por 168.220 euros (153.633 euros en 2015). Mientras que los gastos correspondientes a los inmuebles no alquilados han ascendido a 38.918 euros (52.529 euros en 2015).

El detalle de los cobros futuros mínimos de estos contratos de arrendamiento operativo no cancelables al 31 de diciembre es el siguiente:

(Euros)	2016	2015
Hasta un año	330.678	889.098
Entre uno y cinco años	55.075	64.108
	<b>385.753</b>	<b>953.206</b>

## 7.2 Otra información

La Fundación tiene contratadas varias pólizas de seguro para cubrir los posibles riesgos a que están sujetos los diversos elementos de sus inversiones inmobiliarias y resto de inmovilizados materiales. Al 31 de diciembre de 2016, los miembros del Patronato de la Fundación consideran que la cobertura de estas pólizas es suficiente. Durante el ejercicio 2016 y 2015 no se han producido compensaciones de seguros recibidas por la Fundación en relación al inmovilizado material e inversiones inmobiliarias.

Durante el ejercicio 2016 la fundación ha vendido, con la debida autorización del protectorado, un terreno rústico en Santiago de Villarubia en el municipio de Toledo, así como una vivienda en Madrid. Los ingresos obtenidos fueron de 357 mil euros, de los cuales 335 mil euros corresponden a resultado y 22 mil euros a baja de inmovilizado (ver Nota 16.9 y 17.2.1).

Durante el ejercicio 2015 la fundación vendió con la debida autorización del protectorado cuatro terrenos rústicos y una parcela urbana en Santiago de Villarubia en el municipio de Toledo. Los ingresos obtenidos fueron de 303 mil euros (ver Nota 16.9 y 17.2.1).

## 8. ACTIVOS FINANCIEROS

El movimiento durante el ejercicio de los saldos totales (corto y largo plazo) que componen las cuentas de Usuarios y deudores de la actividad propia, distinguiendo por entidad financiadora, es como sigue:

2016

(Euros)	Instrumentos de patrimonio	Valores representativos de deuda	Créditos, derivados y otros	Total
Activos financieros a largo plazo				
Préstamos y partidas a cobrar	-	-	13.696.938	13.696.938
Activos disponibles para la venta				
Valorados a valor razonable	81.910	89.400	-	171.310
Otros activos financieros	-	-	239.894	239.894
	81.910	89.400	13.936.832	14.108.142
Activos financieros a corto plazo				
Préstamos y partidas a cobrar	-	-	47.481.827	47.481.827
<b>Total</b>	<b>81.910</b>	<b>89.400</b>	<b>61.418.659</b>	<b>61.589.969</b>

2015

(Euros)	Instrumentos de patrimonio	Valores representativos de deuda	Créditos, derivados y otros	Total
Activos financieros a largo plazo				
Préstamos y partidas a cobrar	-	-	14.187.079	14.187.079
Activos disponibles para la venta				
Valorados a valor razonable	81.910	89.400	-	171.310
Otros activos financieros	-	-	227.074	227.074
	81.910	89.400	14.414.153	14.585.463
Activos financieros a corto plazo				
Préstamos y partidas a cobrar	-	-	42.913.044	42.913.044
<b>Total</b>	<b>81.910</b>	<b>89.400</b>	<b>57.327.197</b>	<b>57.498.507</b>

Estos importes se desglosan en el balance de la siguiente forma:

2016

(Euros)	Instrumentos de patrimonio	Valores representativos de deuda	Créditos, derivados y otros	Total
Activos financieros no corrientes				
Inversiones financieras a largo plazo (Nota 8.1)	81.910	89.400	239.894	411.204
Usuarios y otros deudores de la actividad propia a largo plazo (Nota 8.2)	-	-	13.696.938	13.696.938
	81.910	89.400	13.936.832	14.108.142
Activos financieros corrientes				
Usuarios y otros deudores de la actividad propia a corto plazo (Nota 8.2)	-	-	43.189.807	43.189.807
Deudores, empresas del grupo y asociadas (Nota 19.1)	-	-	2.214.732	2.214.732
Deudores de la sede (Nota 8.2)	-	-	178.508	178.508
Deudores de las misiones (Nota 8.2)	-	-	1.895.403	1.895.403
Personal	-	-	3.377	3.377
	-	-	47.481.827	47.481.827
<b>Total</b>	<b>81.910</b>	<b>89.400</b>	<b>61.418.659</b>	<b>61.589.969</b>

2015

(Euros)	Instrumentos de patrimonio	Valores representativos de deuda	Créditos, derivados y otros	Total
Activos financieros no corrientes				
Inversiones financieras a largo plazo (Nota 8.1)	81.910	89.400	227.074	398.384
Usuarios y otros deudores de la actividad propia a largo plazo (Nota 8.2)	-	-	14.187.079	14.187.079
	81.910	89.400	14.414.153	14.585.463
Activos financieros corrientes				
Usuarios y otros deudores de la actividad propia a corto plazo (Nota 8.2)	-	-	38.251.530	38.251.530
Deudores, empresas del grupo y asociadas (Nota 19.1)	-	-	2.394.155	2.394.155
Deudores de la sede (Nota 8.2)	-	-	474.043	474.043
Deudores de las misiones (Nota 8.2)	-	-	1.778.680	1.778.680
Personal	-	-	14.636	14.636
	-	-	42.913.044	42.913.044
<b>Total</b>	<b>81.910</b>	<b>89.400</b>	<b>57.327.197</b>	<b>57.498.507</b>

## 8.1 Inversiones financieras a largo plazo

### 8.1.1 Instrumentos de patrimonio a largo plazo

Al cierre del ejercicio 2016 y 2015, el saldo corresponde al valor de mercado de las acciones de Iberdrola, Ercros, NH Hoteles, y Técnicas Reunidas, provenientes de la fusión con la Fundación Luis Vives, producida en el ejercicio 2012.

### 8.1.2 Valores representativos de deuda a largo plazo

Corresponden a Obligaciones del Estado al 6% de interés, con vencimiento al 31 de enero de 2029 procedentes de una operación de canje efectuada con la Deuda del Estado Perpetua existente al 31 de diciembre de 1997 por la Fundación Luis Vives, en virtud de la Resolución del 30 de julio de 1998 de la Dirección General del Tesoro y Política Financiera.

### 8.1.3 Créditos, derivados y otros

En este epígrafe se recoge el importe de las fianzas entregadas por la Fundación por el arrendamiento de inmuebles. Principalmente, corresponden a los contratos de arrendamiento de viviendas, que se depositaron en el IVIMA por la Fundación.

## 8.2 Usuarios y otros deudores de la actividad propia

### 8.2.1 A largo plazo

La Fundación registra en este epígrafe del balance el importe de las aportaciones comprometidas por los financiadores pendientes de cobro al cierre del ejercicio y que serán recibidas a largo plazo. Sus vencimientos se encuentran establecidos en los correspondientes pliegos de concesiones. El detalle de este epígrafe por financiadores al 31 de diciembre es el siguiente:

Entidad financiadora (Euros)	2016	2015
Mº Asuntos Sociales (MSPSEI)	6.016.522	6.448.275
Otros donantes internacionales	2.546.245	4.560.831
SIDA	2.086.025	-
Organismos de la Unión Europea	1.252.369	99.183
Agencia Española de Cooperación Internacional para el Desarrollo	355.301	1.672.556
Otras administraciones españolas	134.696	64.085
Cooperación USA (USAID/O.F.D.A)	133.182	-
Empresas y otros privados	125.957	413.968
Diferencias de cambio	1.046.641	928.181
<b>Total</b>	<b>13.696.938</b>	<b>14.187.079</b>

El detalle de los vencimientos anuales en los que se estima cobrar dicha deuda es el siguiente:

Año de vencimiento	2016	2015
2017	-	5.667.830
2018	5.676.098	4.364.724
2019	3.829.321	1.610.965
2020	3.144.878	1.615.379
Diferencias de cambio	1.046.641	928.181
<b>Total</b>	<b>13.696.938</b>	<b>14.187.079</b>

### 8.2.2 A corto plazo

De forma complementaria a lo indicado en la Nota 8.2.1, en este epígrafe se encuentra registrado el importe de las aportaciones comprometidas por los financiadores pendientes de cobro al cierre del ejercicio y con vencimiento en el ejercicio siguiente.



El detalle de los mencionados importes a 31 de diciembre es el siguiente:

Entidad financiadora (Euros)	2016	2015
European Commission Humanitarian Aid Office	13.831.883	5.863.110
Naciones Unidas	5.507.123	9.203.479
Otros donantes internacionales	4.126.289	6.355.077
Cooperación USA (USAID/O.F.D.A)	3.830.800	3.719.014
Otros Organismos de la Unión Europea	3.343.801	1.199.417
SIDA	3.257.327	-
Mº Asuntos Sociales (MSPSEI)	2.863.088	3.169.537
Agencia Española de Cooperación Internacional para el Desarrollo	1.623.107	2.288.393
Empresas y otros privados	1.426.046	1.609.837
Otras administraciones españolas	924.497	344.127
Cooperación Suiza (COSUDE)	687.325	1.756.686
Cooperación Británica (DFID)	33.768	240.271
Diferencias de cambio	1.734.753	2.502.582
<b>Total</b>	<b>43.189.807</b>	<b>38.251.530</b>

### 8.2.3 Otra información

#### Correcciones valorativas

Las correcciones valorativas por deterioro ascienden a 60 miles de euros, que se encuentran registradas en el epígrafe de "Variaciones de provisiones".

El desglose de usuarios y otros deudores de la actividad propia a corto y largo plazo es el siguiente:

2016

(Euros)	Saldo Inicial	Altas	Cobros	Saldo Final
European Commission Humanitarian Aid Office	5.890.741	34.334.210	(26.622.195)	13.602.756
Otros donantes internacionales	3.218.768	12.427.709	(6.528.058)	9.118.419
Mº Asuntos Sociales (MSPSEI)	9.617.812	365.398	(1.103.600)	8.879.610
Cooperación Sueca (SIDA)	7.411.017	3.127.383	(5.195.048)	5.343.352
Otros Organismos de la Unión Europea	1.270.968	8.081.920	(4.527.591)	4.825.297
Cooperación USA (USAID/O.F.D.A)	3.719.014	5.575.497	(5.330.529)	3.963.982
Naciones Unidas	9.269.428	15.083.440	(21.273.787)	3.079.081
Agencia Española de Cooperación Internacional para el Desarrollo	3.960.949	338.691	(2.321.232)	1.978.408
Empresas y otros privados	2.023.805	1.837.611	(2.309.413)	1.552.003
Otras administraciones españolas	408.212	2.286.836	(1.635.855)	1.059.193
Cooperación Suiza (COSUDE)	1.976.861	1.120.492	(2.427.871)	669.482
Cooperación Británica (DFID)	240.271	37.226	(243.729)	33.768
Diferencias de cambio	3.430.763	(507.467)	(141.902)	2.781.394
<b>Total</b>	<b>52.438.609</b>	<b>84.108.946</b>	<b>(79.660.810)</b>	<b>56.886.745</b>

2015

(Euros)	Saldo Inicial	Altas	Cobros	Saldo Final
Mº Asuntos Sociales (MSPSEI)	1.046.468	8.571.344	-	9.617.812
Naciones Unidas	10.576.316	17.101.712	(18.408.601)	9.269.428
Cooperación Sueca (SIDA)	1.338.429	10.440.540	(4.367.953)	7.411.017
European Commission Humanitarian Aid Office	8.540.937	23.432.180	(26.082.376)	5.890.741
Agencia Española de Cooperación Internacional para el Desarrollo	5.274.554	2.707.776	(4.021.382)	3.960.949
Cooperación USA (USAID/O.F.D.A)	1.905.648	8.009.781	(6.196.416)	3.719.014
Otros donantes internacionales	3.260.358	4.814.269	(4.855.859)	3.218.768
Empresas y otros privados	2.043.244	2.908.694	(2.928.134)	2.023.805
Cooperación Suiza (COSUDE)	1.539.637	2.291.589	(1.854.365)	1.976.861
Otros Organismos de la Unión Europea	4.791.533	1.425.131	(4.945.695)	1.270.968
Otras administraciones españolas	355.878	1.425.289	(1.372.956)	408.212
Cooperación Británica (DFID)	305.539	94.384	(159.652)	240.271
Diferencias de cambio	1.908.733	1.244.280	277.750	3.430.763
<b>Total</b>	<b>42.887.276</b>	<b>84.466.971</b>	<b>(74.915.638)</b>	<b>52.438.609</b>

## 9. EXISTENCIAS

Las existencias se corresponden principalmente con stock de material de agua y saneamiento, destinado a intervenir en situaciones de emergencia. La mayor parte de las existencias se encuentran ubicadas en España. Debido a las características de los bienes y a la rotación de los mismos, no se aprecia deterioro por obsolescencia.

## 10. EFECTIVO Y OTROS ACTIVOS LÍQUIDOS EQUIVALENTES

La composición de este epígrafe al 31 de diciembre es la siguiente:

(Euros)	2016			2015		
	Sede	Misiones	Total	Sede	Misiones	Total
Caja	29.964	199.547	229.511	34.658	154.977	189.655
Cuentas corrientes a la vista	19.285.381	6.707.793	25.993.174	14.010.580	5.427.994	19.438.574
<b>Total</b>	<b>19.315.345</b>	<b>6.907.340</b>	<b>26.222.685</b>	<b>14.045.238</b>	<b>5.582.991</b>	<b>19.628.229</b>

Las cuentas corrientes devengan el tipo de interés de mercado para este tipo de cuentas, no habiendo restricciones a la disposición de estos saldos.

El desglose por misión de las cuentas corrientes a 31 de diciembre es el siguiente:

(Euros) Misión	2016	2015
Líbano	2.159.094	1.306.763
Siria	650.066	838.160
Níger	634.381	560.040
Mali	518.528	519.140
Mauritania	396.073	177.519
Colombia	383.174	498.418
Palestina	304.208	295.201
Filipinas	290.698	450.199
Perú	244.407	43.882
Malawi	161.427	-
Otros	104.865	35.385
Georgia	79.293	108.886
Guatemala	76.184	41.536
Senegal	61.780	115.099
Bolivia	53.766	92.850
Nicaragua	8.427	95.031
Egipto	1.455	-
Waro	-	395
Guinea	-	132.146
Diferencias de cambio	579.967	117.344
<b>Total</b>	<b>6.707.793</b>	<b>5.427.994</b>

## 11. PERIODIFICACIONES A CORTO PLAZO

El saldo registrado en este epígrafe en 2016 y 2015 corresponde a los gastos imputables al ejercicio 2016 por los servicios de proveedores externos para la captación y seguimiento de nuevos socios. Estos servicios se extienden durante un año natural y el proveedor factura la totalidad de los servicios en el momento de firma del contrato. El importe facturado por estos conceptos en 2016 asciende a 2.918.619 (3.097.451 euros en 2015), de los cuales 1.604.195 euros se han registrado como gastos del ejercicio 2016 dentro del epígrafe de servicios exteriores (1.444.620 euros en 2015) y 1.314.425 euros se han registrado como periodificaciones a corto plazo (1.652.832 euros en 2015) y se imputarán como gasto en el ejercicio 2017.

## 12. PATRIMONIO NETO – FONDOS PROPIOS

El detalle del movimiento de este epígrafe del balance ha sido el siguiente:

(Euros)	Dotación Fundacional	Reservas voluntarias	Excedente (Déficit) del ejercicio	Total
<b>SALDO, FINAL AÑO 2014</b>	<b>22.026.506</b>	<b>1.128.472</b>	<b>1.227.143</b>	<b>24.382.121</b>
Distribución del excedente año 2014	-	1.227.143	(1.227.143)	-
Excedente del ejercicio	-	-	2.627.490	2.627.490
<b>SALDO, FINAL AÑO 2015</b>	<b>22.026.506</b>	<b>2.355.615</b>	<b>2.627.490</b>	<b>27.009.611</b>
Distribución del excedente año 2015	286.349	2.341.141	(2.627.490)	-
Corrección excedente 2015	-	(17.074)	-	(17.074)
Excedente del ejercicio	-	-	653.066	653.066
<b>SALDO, FINAL AÑO 2016</b>	<b>22.312.855</b>	<b>4.679.682</b>	<b>653.066</b>	<b>27.645.603</b>

La reserva voluntaria está formada por la aplicación de los excedentes positivos obtenidos desde la constitución de la Fundación y las aportaciones de la Fundación Luis Vives.

## 13. PROVISIONES A LARGO PLAZO

El detalle del movimiento de este epígrafe del balance es el siguiente:

2016

(Euros)	Saldo inicial	Dotaciones	Reversiones	Saldo final
Provisión para riesgos y gastos	3.510.442	1.695.574	(521.122)	4.684.894
	<b>3.510.442</b>			<b>4.684.894</b>

2015

(Euros)	Saldo inicial	Dotaciones	Reversiones	Saldo final
Provisión para riesgos y gastos	2.867.477	2.178.274	(1.535.309)	3.510.442
	<b>2.867.477</b>			<b>3.510.442</b>

El saldo de este epígrafe corresponde en 2016 y 2015 principalmente a las provisiones por riesgo de reintegro de subvenciones. El cálculo de esta provisión está basado en la experiencia histórica del riesgo potencial de importes a devolver de las ayudas recibidas como consecuencia de posteriores reclamaciones de los donantes.

## 14. PASIVOS FINANCIEROS

La composición de los pasivos financieros al 31 de diciembre es la siguiente:



2016

(Euros)	Deudas con entidades de crédito	Derivados y otros	Total
Pasivos financieros a largo plazo			
Débitos y partidas a pagar	4.810	139.795	144.605
Otros	-	17.854.418	17.854.418
	4.810	17.985.213	17.990.023
Pasivos financieros a corto plazo			
Débitos y partidas a pagar	-	7.537.362	7.537.362
Otros	-	48.038.766	48.038.766
	-	55.576.128	55.576.128
<b>Total</b>	<b>4.810</b>	<b>73.561.341</b>	<b>73.566.151</b>

2015

(Euros)	Deudas con entidades de crédito	Derivados y otros	Total
Pasivos financieros a largo plazo			
Débitos y partidas a pagar	4.810	134.188	138.998
Otros	-	17.599.528	17.599.528
	4.810	17.733.716	17.738.526
Pasivos financieros a corto plazo			
Débitos y partidas a pagar	504.508	9.553.448	10.057.956
Otros	-	37.750.670	37.750.670
	504.508	47.304.118	47.808.626
<b>Total</b>	<b>509.318</b>	<b>65.037.834</b>	<b>65.547.152</b>

Estos importes se desglosan en el balance de la siguiente forma:

2016

(Euros)	Deudas con entidades de crédito	Derivados y otros	Total
Pasivos financieros no corrientes			
Deudas a largo plazo (Nota 14.1)	4.810	139.795	144.605
Beneficiarios Acreedores a largo plazo (Nota 14.2)	-	17.854.418	17.854.418
	4.810	17.985.213	17.990.023
Pasivos financieros corrientes			
Beneficiarios acreedores a corto plazo (Nota 14.2)	-	48.038.766	48.038.766
Acreedores comerciales y otras cuentas a pagar (Nota 14.4)	-	7.357.362	7.357.362
	-	55.576.128	55.576.128
<b>Total</b>	<b>4.810</b>	<b>73.561.341</b>	<b>73.566.151</b>

2015

(Euros)	Deudas con entidades de crédito	Derivados y otros	Total
Pasivos financieros no corrientes			
Deudas a largo plazo (Nota 14.1)	4.810	134.188	138.998
Beneficiarios Acreedores a largo plazo (Nota 14.2)	-	17.599.528	17.599.528
	4.810	17.733.716	17.738.526
Pasivos financieros corrientes			
Deudas a corto plazo (Nota 14.3)	504.508	-	504.508
Beneficiarios acreedores a corto plazo (Nota 14.2)	-	37.750.670	37.750.670
Acreedores comerciales y otras cuentas a pagar (Nota 14.4)	-	9.553.448	9.553.448
	504.508	47.304.118	47.808.626
<b>Total</b>	<b>509.318</b>	<b>65.037.834</b>	<b>65.547.152</b>

## 14.1 Deudas a largo plazo

El desglose de este epígrafe del balance al 31 de diciembre es el siguiente:

(Euros)	2016	2015
Deudas a largo plazo		
Acreedores por arrendamiento financiero	4.810	4.810
Fianzas recibidas por contratos de arrendamiento (Nota 8.1.3)	139.795	134.188
<b>Total</b>	<b>144.605</b>	<b>138.998</b>

El detalle de los vencimientos contractuales, no descontados, al 31 de diciembre de 2016 y 2015 es el siguiente:

(Miles de euros)	Hasta 1 año	Entre 1 año y 2 años	Entre 2 años y 5 años	Más de 5 años	Total
<b>Ejercicio 2016</b>					
Acreedores por arrendamiento financiero	-	4.810	-	-	4.810
Hacienda Pública, impuesto a pagar por diferimiento de reinversión	10.943	10.943	32.829	330.936	385.651
Fianzas recibidas por contratos de arrendamiento	20.502	114.076	5.217	-	139.795
<b>Total</b>	<b>31.445</b>	<b>129.829</b>	<b>38.046</b>	<b>330.936</b>	<b>530.256</b>

(Miles de euros)	Hasta 1 año	Entre 1 año y 2 años	Entre 2 años y 5 años	Más de 5 años	Total
<b>Ejercicio 2015</b>					
Acreedores por arrendamiento financiero	-	4.810	-	-	4.810
Hacienda Pública, impuesto a pagar por diferimiento de reinversión	10.943	10.943	32.829	341.880	396.595
Fianzas recibidas por contratos de arrendamiento	19.983	-	114.205	-	134.188
<b>Total</b>	<b>30.926</b>	<b>15.753</b>	<b>147.034</b>	<b>341.880</b>	<b>535.593</b>

## 14.2 Beneficiarios a corto y largo plazo

En este epígrafe del balance adjunto se registran las ayudas pendientes de imputar a resultados, clasificadas entre el corto y el largo plazo dependiendo de los periodos de ejecución de los proyectos afectos a las mismas.

El detalle del movimiento de este epígrafe es el siguiente:

2016

Euros	Saldo Inicial	Altas	Imputación a resultados	Saldo Final
European Commission Humanitarian Aid Office	4.862.564	34.334.210	(23.268.522)	15.928.252
Otros donantes internacionales	2.993.964	12.427.709	(5.207.384)	10.214.289
Cooperación Sueca (SIDA)	9.150.115	3.127.383	(3.655.479)	8.622.019
Otros Organismos de la Unión Europea	3.731.735	8.081.920	(3.919.847)	7.893.808
Mº Asuntos Sociales (MSPSEI)	8.063.654	365.398	(1.223.784)	7.205.268
Agencia Española de Cooperación Internacional para el Desarrollo	6.421.985	338.691	(2.240.633)	4.520.043
Cooperación USA (USAID/O.F.D.A)	4.005.953	5.575.497	(6.619.751)	2.961.699
Naciones Unidas	7.721.893	15.083.440	(20.858.831)	1.946.502
Empresas y otros privados	2.017.394	1.837.611	(2.029.093)	1.825.912
Otras administraciones españolas	1.079.374	2.286.836	(1.741.171)	1.625.039
Cooperación Suiza (COSUDE)	2.614.922	1.120.492	(2.456.518)	1.278.896
Cooperación Británica (DFID)	360.911	37.226	(344.947)	53.190
Diferencias de cambio	2.325.734	(507.467)	-	1.818.267
<b>Total</b>	<b>55.350.198</b>	<b>84.108.946</b>	<b>(73.565.960)</b>	<b>65.893.184</b>

2015

Euros	Saldo Inicial	Altas	Imputación a resultados	Saldo Final
Cooperación Sueca (SIDA)	668.228	10.440.540	(1.958.653)	9.150.115
Mº Asuntos Sociales (MSPSEI)	156.675	8.571.344	(664.366)	8.063.654
Naciones Unidas	10.186.236	17.101.712	(19.566.055)	7.721.893
Agencia Española de Cooperación Internacional para el Desarrollo	6.808.355	2.707.775	(3.094.145)	6.421.985
European Commission Humanitarian Aid Office	6.669.340	23.432.180	(25.238.956)	4.862.564
Cooperación USA (USAID/O.F.D.A)	1.565.919	8.009.781	(5.569.747)	4.005.953
Otros Organismos de la Unión Europea	5.661.371	1.425.131	(3.354.767)	3.731.735
Otros donantes internacionales	3.558.046	4.814.269	(5.378.352)	2.993.964
Cooperación Suiza (COSUDE)	2.331.511	2.291.589	(2.008.178)	2.614.922
Empresas y otros privados	2.954.517	2.908.694	(3.845.817)	2.017.394
Otras administraciones españolas	1.226.807	1.425.289	(1.572.722)	1.079.374
Cooperación Británica (DFID)	669.363	94.384	(402.836)	360.911
Diferencias de cambio	1.081.454	1.244.280	-	2.325.734
<b>Total</b>	<b>43.537.822</b>	<b>84.466.970</b>	<b>(72.654.594)</b>	<b>55.350.198</b>

El detalle de las previsiones de ejecución y traspaso de las subvenciones a no reintegrables al 31 de diciembre es el siguiente:

Euros	2016	2015
Año 2016	-	37.750.670
Año 2017	48.038.766	8.080.092
Año 2018	10.975.654	5.553.586
Año 2019	3.580.795	1.610.965
Año 2020	3.297.969	2.354.885
<b>Total</b>	<b>65.893.184</b>	<b>55.350.198</b>

La distribución de los saldos pendientes de aplicar, tanto por misión, como por su realización directa o indirecta a través de fundaciones vinculadas, es la siguiente:

(Euros) Misión	2016	2015
<b>Desarrollo Proprio</b>		
Mali	11.579.326	11.352.439
WARO, Senegal	9.229.669	1.101.364
España, Otros	6.126.872	12.325.089
Líbano	4.936.481	2.365.261
Siria	4.738.293	4.617.951
Níger	3.290.226	3.147.844
Palestina	3.223.050	4.544.577
Centroamerica	2.484.738	257.125
Filipinas	2.360.482	1.373.477
Egipto	2.077.071	-
Mauritania	1.723.591	3.485.806
Georgia	1.620.450	1.637.246
Colombia	1.480.722	2.318.859
Bolivia	431.604	650.410
Perú	252.475	124.170
Sudan	68.701	68.701
Paraguay	18.930	83.338
Turquía	16.511	-
Ecuador	4.251	-
<b>Sub-total</b>	<b>55.663.443</b>	<b>49.453.657</b>

(Euros) Misión	2016	2015
<b>Desarrollo a través de fundaciones vinculadas</b>		
Congo Democrático	3.182.587	64.665
Kenya	2.863.863	821.871
Nigeria	898.172	1.054.118
Canada	624.078	0
Sur Sudan	420.783	215.868
Pakistán	319.940	941.618
Nepal	71.598	136.508
Perú Fundación local	29.980	29.980
Somalia	473	473
Burkina Faso	-	248.604
Liberia	-	(3.934)
Sierra Leona	-	61.038
<b>Sub-total (Nota 19.1)</b>	<b>8.411.474</b>	<b>3.570.807</b>
Diferencias de cambio	1.818.267	2.325.734
<b>Total</b>	<b>65.893.184</b>	<b>55.350.198</b>

### 14.3 Deudas con entidades de crédito

Las deudas con entidades de crédito de la Fundación se corresponden principalmente con el importe dispuesto de una línea de crédito con Bankia.

El detalle de esta deuda a 31 de diciembre de 2016 es el siguiente:

Entidad	Límite	Tipo	Vencimiento	Dispuesto
Bankia	2.000.000	1,733%	30/06/17	-
<b>Total</b>	<b>2.000.000</b>			<b>-</b>

El detalle de esta deuda a 31 de diciembre de 2015 es el siguiente:

Entidad	Límite	Tipo	Vencimiento	Dispuesto
Bankia	1.400.000	Euribor +3,25%	01/07/16	504.508
BBVA	2.000.000	Euribor 90 +1,50%	31/12/16	-
Triodos Bank	1.000.000	3%	02//10/16	-
<b>Total</b>	<b>4.400.000</b>			<b>504.508</b>

#### 14.4 Acreedores comerciales y otras cuentas a pagar

La composición de este epígrafe al 31 de diciembre es la siguiente:

(Euros)	2016	2015
Acreedores, empresas del grupo y asociadas (Nota 19.1)	4.318.172	6.591.287
Acreedores de la sede	967.717	893.259
Acreedores de las misiones	2.213.970	1.988.558
Personal	37.503	80.344
<b>Total</b>	<b>7.537.362</b>	<b>9.553.448</b>

#### 15. SITUACIÓN FISCAL

El detalle de los saldos mantenidos con la Administraciones Públicas al 31 de diciembre es el siguiente:

(Euros)	2016	2015
Otros créditos con las Administraciones Públicas		
IVA	1.715	5.868
Retenciones y pagos a cuenta	888	888
<b>Total</b>	<b>2.603</b>	<b>6.756</b>
Hacienda Pública, impuesto a pagar por diferimiento de reinversión (Nota 15.2)	<b>385.652</b>	<b>396.595</b>
Pasivo por impuesto corriente	<b>5.530</b>	<b>5.530</b>
Otras deudas con las Administraciones Públicas	<b>594.291</b>	<b>505.259</b>
IRPF	282.141	230.473
IVA	51.942	53.556
Seguridad Social	221.278	182.300
Otros	38.930	38.930
<b>Total</b>	<b>985.473</b>	<b>907.384</b>

Según las disposiciones legales vigentes, las liquidaciones de impuestos no pueden considerarse definitivas hasta que no hayan sido inspeccionadas por las autoridades fiscales o haya transcurrido el plazo de prescripción, actualmente establecido en cuatro años. La Fundación tiene abiertos a inspección los cuatro últimos ejercicios para todos los impuestos que le son aplicables. En opinión del Patronato y del Comité de Formulación de Cuentas Anuales de la Fundación no existen contingencias fiscales de importes significativos que pudieran derivarse, en caso de inspección, de posibles interpretaciones diferentes de la normativa fiscal aplicable a las operaciones realizadas por la Fundación.

#### 15.1 Cálculo del Impuesto sobre Sociedades

La conciliación entre el importe neto de los ingresos y gastos del ejercicio y la base imponible (resultado fiscal) del Impuesto sobre Sociedades es la siguiente:

(Euros)	2016	2015
<b>Excedente antes de impuestos</b>	<b>653.066</b>	<b>2.627.490</b>
Total ingresos (art. 8.2 Ley 49/2002)	88.107.226	85.922.721
Total gastos (arts. 6 y 7.7 Ley 49/2002) (Nota 17.2.1)	87.454.160	83.295.231
<b>Base imponible fiscal y gasto por impuesto sobre beneficios</b>		
Reversión de rentas acogidas al diferimiento por reinversión	109.432	109.432
<b>Base imponible fiscal</b>	<b>109.432</b>	<b>109.432</b>
Cuota (10%)	10.943	10.943
Retenciones y pagos a cuenta	(5.909)	(5.909)
<b>Impuesto de Sociedades a pagar / (devolver)</b>	<b>5.034</b>	<b>5.034</b>

La Fundación está acogida al Régimen Fiscal Especial previsto en el Título II de la Ley 49/2002, de 23 de diciembre, de Régimen Fiscal de las entidades sin fines lucrativos y de los incentivos fiscales al

mecenazgo.

En concreto, y por lo que se refiere al Impuesto de Sociedades, todas las rentas obtenidas por la Fundación en el ejercicio están exentas, al derivarse de las comprendidas en el artículo 6 de la Ley 49/2002. Asimismo están exentas las explotaciones económicas realizadas en el ejercicio, al desarrollarse en cumplimiento de su objeto y finalidad específica, en los términos establecidos en el artículo 7 de la citada Ley 49/2002.

Las diferencias permanentes que suponen una disminución de la base imponible corresponden a los ingresos por subvenciones y actividades que, a tenor de lo dispuesto en la citada Ley 49/2002 de régimen fiscal de entidades sin fines lucrativos, quedarían exentos de tributación.

Las diferencias permanentes que suponen un aumento de la base imponible corresponden a la totalidad de los gastos comunes imputables a actividades exentas tanto de forma directa como indirectamente, a tenor de lo dispuesto en el artículo 8.2 de la Ley 49/2002.

De acuerdo con el artículo 28.4 del TRLIS tributan al 10% las entidades a las que les sea de aplicación el régimen fiscal establecido en la Ley 49/2002.

## **15.2 Hacienda Pública, impuesto a pagar por diferimiento de reinversión**

En el ejercicio 2002 la Fundación Luis Vives adquirió el inmueble y terreno de c/Arapiles, nº 14. Posteriormente en el ejercicio 2004, adquirió un inmueble sito en Doctor Zamenhoff, nº 36.

Estas adquisiciones se consideraron como reinversiones de parte del importe de las ventas de inmueble efectuadas en los ejercicios 2000 y 2001 en las que se obtuvieron beneficios que no tributaron en el Impuesto sobre Sociedades.

La Fundación Luis Vives se acogió en el ejercicio 2002 al régimen de diferimiento por reinversión, procediéndose a la reintegración de la renta diferida de acuerdo a lo establecido en el artículo 21.3 de la Ley 43/1995 del Impuesto de Sociedades, por lo que desde la declaración del Impuesto de Sociedades del ejercicio 2002 el importe de la renta, se incorporará en la base imponible por partes iguales en los períodos impositivos concluidos en los siete ejercicios siguientes en el caso del valor del suelo de los inmuebles adquiridos (bien no amortizable), o tratándose del valor de la construcción (bien amortizable), en los períodos impositivos durante los que se amorticen los elementos patrimoniales en los que se materialice la reinversión.

El importe registrado como pasivos por impuesto diferido se integrará en la declaración del Impuesto de Sociedades de los ejercicios siguientes al ejercicio 2002. El movimiento durante el ejercicio 2016 ha sido el siguiente:

<b>(Euros)</b>	<b>Saldo inicial</b>	<b>Aplicaciones</b>	<b>Saldo final</b>
HP impuesto a pagar por diferimiento de reinversión	396.595	(10.943)	385.652
<b>Total</b>	<b>396.595</b>	<b>(10.943)</b>	<b>385.652</b>

El movimiento durante el ejercicio 2015 fue el siguiente:

<b>(Euros)</b>	<b>Saldo inicial</b>	<b>Aplicaciones</b>	<b>Saldo final</b>
HP impuesto a pagar por diferimiento de reinversión	407.538	(10.943)	396.595
<b>Total</b>	<b>407.538</b>	<b>(10.943)</b>	<b>396.595</b>



## 16. INGRESOS Y GASTOS

### 16.1 Ingresos de la entidad por la actividad propia

La distribución de los ingresos por la actividad propia, por categorías de actividades, es la siguiente:

(Euros)	2016	2015
Subvenciones, donaciones y legados imputados al excedente del ejercicio	73.418.038	72.186.230
Cuotas de usuarios y afiliados	9.537.702	7.872.111
Ingresos de promociones, patrocinadores y colaboradores	2.779.951	2.629.702
<b>Total</b>	<b>85.735.691</b>	<b>82.688.043</b>

La distribución, tanto por zonas geográficas como por su realización directa o indirecta a través de fundaciones vinculadas, de los ingresos por "Subvenciones, donaciones y legados" imputados en el ejercicio es la siguiente:

2016

	ECHO	NNUU	Coop Americana	Otros Don. Intl.	Otros UE	Coop Sueca	COSUDE	AECID	Empresas y Don Privados	Otras AAPPs Esp	Mº Asuntos Sociales	DFID	Total general
<b>Desarrollo Propio</b>													
Mali	3.937.303	435.930	964.064	1.960.896		1.654.143	103.940	2.733	112.132	173.075			9.344.216
Niger	3.224.719	2.067.990	1.053.673	1.114.373		802.129	196.940		5.095			26.282	8.491.201
Libano	12.697	6.170.409		10.411	971.202				13.000	33.136			7.210.855
Mauritania	3.148.698	2.358.868	1.340.451	23.690	9.124				94.545	73.173			7.048.549
Palestina	1.294.955	2.692.200		397.689	369.403					199.342			5.782.755
Syria	1.696.100	989.783	1.228.004					829.166		137.613			5.403.312
Malawi		4.580.981		119.778		372.870			49.961				5.123.590
Senegal	2.379.354	21.291	626.680	59.841	317.403				70.529	103.173			3.739.548
Colombia	523.790	365.262		524.038		601.073	905.612		46.782	79.476			3.046.033
Filipinas	1.199.056	516.468		265.678	238.028				403.268	97.708			2.720.206
España	184				14.249				192.875	404.865	692.622	1.223.784	2.528.579
Georgia		21.724			1.516.056				130.780			164.474	1.833.034
Guinea		128.347	1.201.818			4.342	156.058	6.420	120.164				1.617.149
Guatemala	712.335			76.011	81.171				43.009	149.082			1.061.608
Ecuador		371.064				214.836		101.854	55.754	158.646			902.154
WARO	252.572	6.672	205.061	198.793		6.087			157.703			20.832	847.720
Bolivia	204.802	121.243							227.742	54.602			608.389
Nicaragua					21.800		148.664		36.906				207.370
Egipto				94.131	29.298								123.429
Perú					30.023				82.028				112.051
Turquia				9.831						74.135			83.966
<b>Sub-total</b>	<b>18.586.565</b>	<b>20.848.232</b>	<b>6.619.751</b>	<b>4.855.160</b>	<b>3.597.757</b>	<b>3.655.480</b>	<b>2.456.517</b>	<b>2.153.106</b>	<b>1.928.257</b>	<b>1.699.517</b>	<b>1.223.784</b>	<b>211.588</b>	<b>67.835.714</b>

	ECHO	NNUU	Coop Americana	Otros Don. Intl.	Otros UE	Coop Sueca	COSUDE	AECID	Empresas y Don Privados	Otras AAPPs Esp	Mº Asuntos Sociales	DFID	Total general (Nota 19.1)
<b>Desarrollo a través de Fundaciones Vinculadas</b>													
Nigeria	2.501.827												2.501.827
Congo Democrático	905.469												905.469
Kenya	21.871			326.282	343.032								691.185
Pakistan	621.678												621.678
Sur Sudán	604.316												604.316
Burkina Faso												116.315	116.315
Nepal									84.489				84.489
Haití										40.000			40.000
Liberia												17.045	17.045
<b>Sub-total</b>	<b>4.655.161</b>			<b>326.282</b>	<b>343.032</b>				<b>84.489</b>	<b>40.000</b>			<b>133.359</b>
<b>Total</b>	<b>23.241.726</b>	<b>20.848.232</b>	<b>6.619.751</b>	<b>5.181.441</b>	<b>3.940.789</b>	<b>3.655.479</b>	<b>2.456.518</b>	<b>2.153.106</b>	<b>2.012.747</b>	<b>1.739.518</b>	<b>1.223.784</b>	<b>344.947</b>	<b>73.418.038</b>

\* European Commission Humanitarian Aid Office

\*\* Agencia Española de Cooperación Internacional para el Desarrollo.

2015

	ECHO*	NNUU	Empresas y								Total general
			Coop Americana	Otros Don. Intl.	Don Privados	Coop Canadiense	Otros UE	AECID**	Otras AAPPs Esp	Coop Suiza	
<b>Desarrollo Propio</b>											
Mauritania	3.359.267	1.546.052	2.260.765	786.393	61.972	-	23.650	26.654	188.530	-	8.253.284
Filipinas	749.996	2.163.851	666.412	-	1.306.660	1.630.958	179.748	796.300	-6.064	-	7.487.861
Líbano	600.516	5.907.955	-	152.541	497	-	-	34.958	114.349	-	6.810.817
Mali	3.303.333	1.600.800	244.845	550.312	350.569	-	29.312	-3.975	199.109	326.938	6.601.243
Níger	2.613.839	2.342.401	349.373	728.253	100.135	-	242.136	47.057	-	-	6.423.194
Palestina	1.962.875	3.324.734	-	14.802	-	-	217.635	516.038	281.611	3.500	6.321.194
Senegal	2.148.901	288.418	348.197	452.501	266.107	-	226.724	44.136	143.990	-	3.918.973
Guinea	398.481	776.466	1.256.787	159.251	103.575	690.900	-	156.160	287.809	36.664	3.866.092
Siria	445.131	389.932	944.494	-	-	375.820	-	778.434	-402	814.866	3.748.276
Colombia	608.303	443.408	-	749.337	368.913	657.775	-	-24.160	-	776.143	3.579.719
Cáucaso	-	351.214	-	46.450	195.708	-	1.637.654	-	-	-	2.231.025
Guatemala	985.990	97.704	-	216.419	314.886	-	152.394	-1.512	-	-	1.765.881
España	1.450	116.696	-	-	147.029	-	390	246.994	987.660	-	1.500.220
Nicaragua	6.962	113.675	-	-	11.921	-	594.196	-	-	50.067	776.821
Bolivia	119.406	102.748	-	-	173.003	-	-	9.849	76.044	-	481.051
Perú	-	-	-	-	209.363	-	50.928	9.253	17.486	-	287.030
<b>Sub-total</b>	<b>17.304.451</b>	<b>19.566.055</b>	<b>6.070.875</b>	<b>3.856.258</b>	<b>3.610.338</b>	<b>3.355.452</b>	<b>3.354.767</b>	<b>2.636.185</b>	<b>2.290.121</b>	<b>2.008.178</b>	<b>64.052.680</b>

	ECHO*	NNUU	Empresas y								Total general (Nota 19.1)
			Coop Americana	Otros Don. Intl.	Don Privados	Coop Canadiense	Otros UE	AECID**	Otras AAPPs Esp	Coop Suiza	
<b>Desarrollo a través de Fundaciones Vinculadas</b>											
Pakistán	4.007.941	-	-	-	-	-	-	-	-	-	4.007.941
Nigeria	1.513.060	-	-	-	-	-	-	-	-	-	1.513.060
Sur Sudan	1.196.956	-	-	-	-	-	-	-	-	-	1.196.956
Congo	728.655	-	-	-	-	-	-	-	-	-	728.655
Kenia	478.129	-	-	-	161.998	-	-	-	-	-	640.127
Burkina Faso	-	-	-	27.004	-	-	-	-	-	-	27.004
Nepal	-	-	-	-	19.807	-	-	-	-	-	19.807
<b>Sub-total</b>	<b>7.924.741</b>	<b>0</b>	<b>0</b>	<b>27.004</b>	<b>181.805</b>	<b>0</b>	<b>0</b>	<b>0</b>	<b>0</b>	<b>0</b>	<b>8.133.550</b>
<b>Total</b>	<b>25.229.192</b>	<b>19.566.055</b>	<b>6.070.875</b>	<b>3.883.262</b>	<b>3.792.143</b>	<b>3.355.452</b>	<b>3.354.767</b>	<b>2.636.185</b>	<b>2.290.121</b>	<b>2.008.178</b>	<b>72.186.230</b>

\* European Commission Humanitarian Aid Office

\*\* Agencia Española de Cooperación Internacional para el Desarrollo.

Las "Cuotas de usuarios y afiliados" se corresponden con los ingresos procedentes de las cuotas que los socios ingresan periódicamente a favor de la Fundación.

Los "Ingresos de promociones, patrocinadores y colaboradores" corresponden, principalmente, a ingresos percibidos por actividades promocionales y son destinados a cubrir los gastos necesarios para el desarrollo de la Fundación.

## 16.2 Ayudas monetarias

El saldo de este epígrafe corresponde al importe de las prestaciones de carácter monetario concedidas a otras entidades y realizadas en cumplimiento de los fines propios de la Fundación. Las acciones asociadas a estas ayudas son llevadas a cabo en su totalidad en las misiones.

(Euros)	2016	2015
Consortios. ONGs Internacionales	1.150.932	1.219.551
Subcontratos Interco (ACFIN)	5.634.036	8.210.268
Ayudas monetarias a beneficiarios	5.924.083	4.215.314
<b>Total</b>	<b>12.709.051</b>	<b>13.645.133</b>

### 16.3 Aprovisionamientos

La composición de este epígrafe de la cuenta de resultados, que corresponde íntegramente a Misiones, se presenta a continuación:

(Euros)	2016	2015
<b>Consumo de materias primas</b>	<b>16.306.749</b>	<b>14.231.113</b>
Carburante	966.753	1.277.388
Materiales de construcción y herramientas	1.691.906	2.759.896
Productos agrícolas y ganaderos	1.060.769	1.098.790
Productos de nutrición y sanidad	1.993.172	1.777.429
Productos de agua y saneamiento	4.089.217	3.436.837
Inmovilizado material	698.154	501.924
Otros aprovisionamientos	5.806.778	3.378.849
<b>Trabajos realizados por otras empresas</b>	<b>6.220.593</b>	<b>4.662.824</b>
Contrapartes locales	6.220.593	4.662.824
<b>Total</b>	<b>22.527.342</b>	<b>18.893.937</b>

### 16.4 Otros ingresos de la actividad

Recoge principalmente los ingresos derivados del arrendamiento de aquellos edificios que se tienen alquilados a terceros (edificio c/Arapiles, edificio c/ Dr. Zamenhoff, oficina de plaza Oriente y piso de C/Cervantes (Madrid), (ver nota 7.1).

El detalle de dichos ingresos durante el ejercicio 2016 y 2015 ha sido el siguiente:

(Euros)	2016	2015
Edificio c/Arapiles, (Madrid)	674.737	688.429
Edificio c/Dr. Zamenhoff, (Madrid)	237.145	231.612
Piso Plaza Oriente 7 bajo (Madrid)	23.821	23.813
Piso C/ Cervantes (Madrid)	518	762
<b>Total</b>	<b>936.221</b>	<b>944.616</b>

Asimismo, bajo el epígrafe de otros ingresos, se recogen tanto en 2016 como en 2015 ingresos por la refacturación del coste del personal contratado por la Fundación destinado a misiones que pertenecen a otras Fundaciones vinculadas a la red internacional.

### 16.5 Gastos de personal

El detalle de los gastos de personal es el siguiente:

(Euros)	2016	2015
Sueldos, salarios y asimilados		
Sueldos y salarios de la sede	5.154.369	3.986.179
Sueldos y salarios de las misiones	18.189.204	18.151.501
Indemnizaciones	4.549	50.609
	<b>23.348.122</b>	<b>22.188.289</b>
Cargas sociales		
Seguridad social	2.000.886	1.679.384
Otros gastos sociales	350.532	830.501
	<b>2.351.418</b>	<b>2.509.885</b>
<b>Total</b>	<b>25.699.540</b>	<b>24.698.174</b>

### 16.6 Servicios exteriores

El detalle de servicios exteriores es el siguiente:

2016

(Euros)	Sede	Misiones	Total
Arrendamientos y cánones	505.531	2.863.645	3.369.176
Formación	309.544	1.374.523	1.684.067
Otros servicios	561.902	3.559.000	4.120.903
Primas de seguros	129.983	739.849	869.833
Publicidad, propaganda y relaciones públicas	4.816.988	396.336	5.213.324
Reparaciones	54.053	1.726.044	1.780.098
Servicios bancarios y similares	48.265	106.306	154.571
Servicios de profesionales independientes	325.122	1.900.593	2.225.715
Suministros	204.987	914.281	1.119.268
Transportes y fletes	23.968	627.869	651.837
Gastos de viajes y otros	966.489	2.257.057	3.223.546
<b>Total general</b>	<b>7.946.832</b>	<b>16.465.503</b>	<b>24.412.338</b>

2015

(Euros)	Sede	Misiones	Total
Arrendamientos y cánones	495.242	2.845.630	3.340.872
Formación	253.931	1.370.076	1.624.007
Otros servicios	736.574	3.277.101	4.013.675
Primas de seguros	115.752	703.361	819.113
Publicidad, propaganda y relaciones públicas	3.998.149	620.953	4.619.102
Reparaciones	87.325	1.495.315	1.582.640
Servicios bancarios y similares	48.731	101.643	150.374
Servicios de profesionales independientes	368.930	1.555.334	1.924.264
Suministros	206.575	850.130	1.056.705
Transportes y fletes	2.799	1.546.323	1.549.122
Gastos de viajes y otros	767.624	2.796.731	3.564.355
<b>Total general</b>	<b>7.081.632</b>	<b>17.162.597</b>	<b>24.244.229</b>

## 16.7 Amortización del inmovilizado

El detalle de las amortizaciones es el siguiente:

(Euros)	2016	2015
Inmovilizado material (Nota 6)	256.909	326.377
Inversiones inmobiliarias (Nota 7)	268.662	202.270
<b>Total</b>	<b>525.571</b>	<b>528.647</b>

## 16.8 Diferencias de cambio

El detalle de las diferencias de cambio es el siguiente:

(Euros)	2016	2015
Diferencias positivas	528.687	18.479.227
Diferencias negativas	(291.699)	(17.167.792)
<b>Total</b>	<b>236.988</b>	<b>1.311.435</b>

Las principales variaciones en el tipo de cambio corresponden con las fluctuaciones del Dólar Americano y Libra Siria.

## 16.9 Venta de inversiones inmobiliarias

Durante el ejercicio 2016 la fundación ha vendido, con la debida autorización del protectorado, un terreno rústico en Santiago de Villarubia en el municipio de Toledo, así como una vivienda en Madrid. Concretamente, la parcela en cuestión era la 6 del polígono 47 y una vivienda que era un adosado en la calle León Bonat, Nr. 4. La parcela procedía de la dotación de la Fundación Benéfica María de las

Mercedes Patiño y Juez Sarmiento, agregada a la Fundación Luis Vives en el año 1996, que a su vez fusionó con la Fundación Acción contra el Hambre en 2012. El chalet de León Bonat procedía de la Fundación Vedia, agregada a la Fundación Luis Vives en el año 1993. Los ingresos obtenidos fueron de 357 mil euros, de los cuales 335 mil euros corresponden a resultado y 22 mil euros a baja de inmovilizado. Supeditado a la debida aprobación por parte del patronato, se conservarán en la dotación fundacional los derechos que sustituyen los inmuebles enajenados y se integrará también en la dotación la plusvalía generada de 318 mil euros (ver Nota 3 y 17.2.1).

Durante el ejercicio 2015 la fundación vendió con la debida autorización del protectorado cuatro terrenos rústicos y una parcela urbana en Santiago de Villarubia en el municipio de Toledo. Concretamente, las parcelas en cuestión eran la 27 del polígono 47, las 167 y 168 del polígono 501, la 10 del polígono 534 así como la 32 del polígono 1, siendo la última la urbana. Las 5 parcelas procedían de la dotación de la Fundación Benéfica María de las Mercedes Patiño y Juez Sarmiento, agregada a la Fundación Luis Vives en el año 1996, que a su vez fusionó con la Fundación Acción contra el Hambre en 2012. Los ingresos obtenidos fueron de 303 mil Euros. Supeditado a la debida aprobación por parte del patronato, se conservarán en la dotación fundacional los derechos que sustituyen los inmuebles enajenados y se integrará también en la dotación la plusvalía generada de 286 miles de euros (ver Nota 17.2.1).

## **17. ACTIVIDAD DE LA ENTIDAD. APLICACIÓN DE ELEMENTOS PATRIMONIALES A FINES PROPIOS. GASTOS DE ADMINISTRACIÓN**

### **17.1 Actividad de la entidad**

#### **I. Actividades realizadas**

##### ACTIVIDAD 1

##### A) Identificación.

Denominación:	Proyectos de cooperación internacional
Tipo de actividad:	Propia
Id. por sectores:	D01
Lugar de desarrollo:	España e internacional, entre otros: Níger, Mali, Mauritania, Guinea Conakry, Líbano, Siria, TPO, Egipto, Georgia, Armenia, Azerbaiyán, Filipinas, Perú, Colombia, Guatemala, Nicaragua, Paraguay, Bolivia, Ecuador.

##### Descripción detallada de la actividad realizada.

Acción contra el hambre mantiene sedes y representación oficial en los países anteriormente mencionados, en las cuales se realizan actividades no lucrativas a través de proyectos de cooperación centrados principalmente en actividades de agua y saneamiento, nutrición, salud, seguridad alimentaria, preparación de desastres y respuesta de emergencias. Los recursos económicos para la realización de los proyectos provienen mayoritariamente de subvenciones públicas otorgadas a través de convocatorias abiertas.

Información detallada de las diferentes actividades se registran en las auditorias y memorias de actividades que se publican anualmente. El plan de actividades previstas estimaba la realización de aproximadamente 270 contratos durante el año 2016; 120 contratos en la región de África, 40 en América y 100 en Eurasia y 10 en España.



B) Recursos humanos empleados en la actividad.

Tipo	Número		Nº horas / año	
	Previsto	Realizado	Previsto	Realizado
Personal asalariado	1.550	1.485	2.712.500	2.598.750
Personal con contrato de servicios	30	35	5.000	6.150
Personal voluntario	50	30	40.000	9.200

C) Beneficiarios o usuarios de la actividad.

Tipo	Número	
	Previsto	Realizado
Personas físicas	5.500.000	6.113.832
Personas jurídicas	-	-
Proyectos sin cuantificar beneficiarios	-	-

D) Recursos económicos empleados en la actividad.

Gastos / Inversiones	(Euros)	
	Previsto	Realizado
Gastos por ayudas y otros	90.954.994	84.175.918
Amortización del inmovilizado	275.006	241.386
<b>TOTAL</b>	<b>91.230.000</b>	<b>84.417.304</b>

**ACTIVIDAD 2**

A) Identificación.

Denominación de la actividad:	Proyectos de asistencia e inclusión social
Tipo de actividad:	Propia
Identificación de la actividad por sectores:	A01
Lugar desarrollo:	España e Internacional

Descripción detallada de la actividad realizada.

Prestar apoyo, asesoramiento y asistencia técnica a las fundaciones y entidades cuya actividad primordial sea la acción social, así como atender a problemáticas sociales de personas físicas.

B) Recursos humanos empleados en la actividad.

Tipo	Número		Nº horas / año	
	Previsto	Realizado	Previsto	Realizado
Personal asalariado	50	56	87.500	42.000
Personal con contrato de servicios	-	-	-	-
Personal voluntario	10	20	8.000	9.200

C) Beneficiarios o usuarios de la actividad.

Tipo	Número	
	Previsto	Realizado
Personas físicas	2.000	2.281
Personas jurídicas	50	35
Proyectos sin cuantificar beneficiarios	-	-



D) Recursos económicos empleados en la actividad.

Gastos / Inversiones	(Euros)	
	Previsto	Realizado
Gastos por ayudas y otros	2.461.000	3.066.657
Amortización del inmovilizado	14.000	15.523
<b>TOTAL</b>	<b>2.475.000</b>	<b>3.082.179</b>

**ACTIVIDAD 3**

A) Identificación.

Denominación:	Arrendamiento de inmuebles
Tipo de actividad:	Actividad Mercantil
Identificación por sectores:	Z01
Lugar desarrollo de la actividad:	España

Descripción detallada de la actividad realizada.

Arrendamiento de inmuebles y otras operaciones de fondo.

B) Recursos humanos empleados en la actividad.

Tipo	Número		Nº horas / año	
	Previsto	Realizado	Previsto	Realizado
Personal asalariado	1	1	1.750	1.750
Personal con contrato de servicios	-	-	-	-
Personal voluntario	-	-	-	-

C) Beneficiarios o usuarios de la actividad.

No aplica.

D) Recursos económicos empleados en la actividad.

Gastos / Inversiones	(Euros)	
	Previsto	Realizado
Gastos por ayudas y otros	395.000	207.136
Amortización del inmovilizado	200.000	268.662
<b>TOTAL</b>	<b>595.000</b>	<b>475.798</b>

**II. Recursos económicos totales empleados por la entidad.**

**Ejercicio 2016**

GASTOS / INVERSIONES	Act. 1	Act. 2	Act. 3	TOTAL
Gastos por ayudas y otros	83.643.504	3.066.657	207.136	86.917.297
Amortización del inmovilizado	241.386	15.523	268.662	525.571
<b>TOTAL RECURSOS EMPLEADOS</b>	<b>83.884.890</b>	<b>3.082.179</b>	<b>475.798</b>	<b>87.442.868</b>

### III. Recursos económicos totales obtenidos por la entidad.

#### A. Ingresos obtenidos por la entidad

INGRESOS	Previsto	Realizado
Rentas y otros ingresos derivados del patrimonio	1.180.000	1.281.373
Subvenciones y otros fondos afectos a proyectos específicos	78.820.300	73.418.038
Otros tipos de ingresos	15.999.700	12.317.653
<b>TOTAL INGRESOS OBTENIDOS</b>	<b>96.000.000</b>	<b>87.017.064</b>

#### B. Otros recursos económicos obtenidos por la entidad

OTROS RECURSOS	Previsto	Realizado
Deudas contraídas	-	-
Otras obligaciones financieras asumidas	-	-
<b>TOTAL OTROS RECURSOS OBTENIDOS</b>	<b>-</b>	<b>-</b>

### IV. Convenios de colaboración con otras entidades

Acción contra el Hambre trabaja con una multitud de entidades en el ámbito de su objetivo fundacional, teniendo dichos convenios siempre un alcance limitado en el tiempo para la consecución de un objetivo específico.

Las entidades colaboradoras, tanto internacionales como nacionales pueden ser donantes públicos o privados, patrocinadores, proveedores o contrapartes. Las contrapartes pueden ser empresas, fundaciones, ONG's internacionales o locales en los países de intervención.

Excepción a lo descrito son las otras 4 entidades que forman parte de ACF Internacional, legalmente independientes pero que comparten el mismo objetivo fundacional que y con los que la entidad mantiene Convenios de Colaboración a más largo plazo.

### V. Desviaciones entre plan de actuación y datos realizados

Para 2016 la Fundación tenía un objetivo presupuestario de 96.000 mil Euros con un margen neto de 1.700 mil Euros. A finales de 2016 el volumen ha sido de 88.628 mil Euros con un margen neto de 653 mil Euros. Con las principales variables razonablemente en línea de lo presupuestado, destaca la ejecución por debajo de lo presupuestado en el área de cooperación internacional.

#### 17.2. Aplicación de elementos patrimoniales a fines propios

El margen neto asciende a 653 mil euros lo cual se debe al aumento en volumen de la actividad y el control del gasto dentro del marco presupuestario anual establecido. Se propone destinar:

- El margen neto del año precedente de las operaciones ordinarias a reservas voluntarias, pendiente de su oportuna aprobación, si procede, por parte del patronato.
- Asimismo, se propone aumentar la dotación fundacional por la plusvalía generada de las ventas de inversiones inmobiliarias que formaban parte de la dotación fundacional, pendiente de su oportuna aprobación, si procede, por parte del patronato.

### 17.2.1. Destino de rentas e ingresos

Ejercicio	Ajustes (+) del resultado contable				Ajustes (-) del resultado contable		Acuerdo del Patronato sobre la distribución del resultado del ejercicio		
	Resultado contable	Dotaciones a la amortización y a las provisiones del inmovilizado afectos a actividades propias	Gastos de la actividad propia (directos e indirectos) sin amortizaciones ni provisiones de inmovilizado	Total gastos no deducibles	Ingresos no computables considerados de dotación fundacional (Nota 16.9)	Recursos mínimos a destinar al cumplimiento de fines en el ejercicio	A fines	A dotación	A reservas
2012	653.554	249.327	60.555.528	60.804.855	-	61.458.409	-	-	653.554
2013	341.468	542.323	75.308.676	75.850.999	-	76.192.467	-	-	341.468
2014	1.227.143	496.994	92.053.231	92.550.225	-	93.777.368	-	-	1.227.143
2015	2.627.490	552.707	84.277.833	84.830.540	286.349	87.171.681	-	286.349	2.341.141
2016	653.066	525.571	86.928.589	87.454.160	317.541	87.789.685	-	Pdte reunión Patronato	-

Ejercicio	Límites alternativos		GASTOS DE ADMINISTRACIÓN		Exceso o defecto de gasto en relación al límite elegido
	5% de los Fondos propios	20% del resultado contable corregido	Gastos directamente ocasionados por la administración del patrimonio	Gastos de los que los patronos tienen derecho a ser resarcidos	
2012	1.140.676	12.291.682	-	-	-
2013	1.157.749	15.238.493	-	-	-
2014	1.219.106	18.755.474	-	-	-
2015	1.350.481	17.434.336	-	-	-
2016	1.382.280	17.557.937	-	-	-

RECURSOS DESTINADOS EN EL EJERCICIO A CUMPLIMIENTO DE FINES						
Ejercicio	Gastos de la actividad propia devengados en el ejercicio	Inversiones realizadas en la actividad propia en el ejercicio (Nota 6 y 17.2.2)	Total recursos destinados en el ejercicio	Recursos mínimos a destinar al cumplimiento de fines en el ejercicio		
	2012	60.555.528	387.452	60.942.980	61.458.409	
2013	75.308.676	330.747	75.639.423	76.192.467		
2014	92.053.231	298.531	92.351.762	93.777.368		
2015	84.277.833	311.434	84.589.267	87.171.681		
2016	86.928.589	277.547	87.206.136	87.789.685		

RECURSOS DESTINADOS A CUMPLIMIENTO DE FINES						
Ejercicio	Total recursos destinados a fines con cargo a cada ejercicio			A destinar a cumplimiento de fines, según acuerdo del Patronato	Pendiente de destinar a fines en cada ejercicio	
	Importe	%				
2012	60.942.980	99,16%		-		
2013	75.639.423	99,27%		-		
2014	92.351.762	98,48%		-		
2015	84.588.515	97,04%		-		
2016	87.206.136	99,33%		-		
<b>TOTAL</b>	<b>60.942.980</b>	<b>75.639.423</b>	<b>92.351.762</b>	<b>84.588.515</b>	<b>87.206.136</b>	<b>400.728.816</b>
						<b>98,61%</b>

RECURSOS DESTINADOS A DOTACIÓN FUNDACIONAL						
Ejercicio	Total recursos destinados a dotación fundacional con cargo a cada ejercicio			A destinar a dotación fundacional, según acuerdo del Patronato	Pendiente de destinar a dotación fundacional en cada ejercicio	
	Importe	%				
2012	-	-	-	-	-	-
2013	-	-	-	-	-	-
2014	-	-	-	-	-	-
2015	286.349		286.349	286.349	-	-
2016	-		-	-	-	-
<b>TOTAL</b>	<b>-</b>	<b>-</b>	<b>286.349</b>	<b>286.349</b>	<b>-</b>	<b>-</b>
						<b>Pdte reunión Patronato</b>

### 17.2.2 Inversiones realizadas en cumplimiento de fines

Nº	Descripción	Fecha	Valor adq.	Financiación			Computado como cumplimiento de fines		
				RRPP	Subv.	PTMO	Hasta 2009	En 2016	Pendiente
2407	INMOVILIZADO: PORTATIL HP PROBOOK 430G2 - CON 4GB RAM ADICIONAL HP - Con extensión de garantía de 3 años - Serial number: CND52703X0 INMOVILIZADO: PORTATIL HP PROBOOK 430G2 - CON 4GB RAM ADICIONAL HP - Con extensión de garantía de 3 años - Serial number: CND52703VD	13/01/2016	776	776					776
2408	INMOVILIZADO: KIT PORTATIL HP PROBOOK 430G3 - CON 4GB RAM ADICIONAL HP - Con extensión de garantía de 3 años - Serial number: 5CD54778W5 + PANTALLA	13/01/2016	776	776					776
2409	INMOVILIZADO: PORTATIL HP PROBOOK 430G3 - CON 4GB RAM ADICIONAL HP - Con extensión de garantía de 3 años - Serial number: 5CD54778W7	15/01/2016	882	882					882
2410	INMOVILIZADO: PORTATIL HP PROBOOK 430G3 - CON 4GB RAM ADICIONAL HP - Con extensión de garantía de 3 años - Serial number: 5CD54778V1	15/01/2016	767	767					767
2411	INMOVILIZADO: PORTATIL HP PROBOOK 430G3 - CON 4GB RAM ADICIONAL HP - Con extensión de garantía de 3 años - Serial number: 5CD54778SV	19/01/2016	767	767					767
2412	INMOVILIZADO: KIT PORTATIL HP PROBOOK 430G3 - CON 4GB RAM ADICIONAL HP - Con extensión de garantía de 3 años - Serial number: 5CD54778TD + PANTALLA	19/01/2016	767	767					767
2413	INMOVILIZADO: PORTATIL HP PROBOOK 430G3 - CON 4GB RAM ADICIONAL HP - Con extensión de garantía de 3 años - Serial number: 5CD54778W8	28/01/2016	885	885					885
2414	INMOVILIZADO: PORTATIL HP PROBOOK 430G3 - CON 4GB RAM ADICIONAL HP - Con extensión de garantía de 3 años - Serial number: 5CD54778VM	28/01/2016	767	767					767
2415	INMOVILIZADO: KIT PORTATIL HP PROBOOK 430G3 - CON 4GB RAM ADICIONAL HP - Con extensión de garantía de 3 años - Serial number: 5CD603392 + PANTALLA	15/02/2016	767	767					767
2416	INMOVILIZADO: KIT SOBREMESA: TORRE FUJITSU ESPRIMO P420 C13 - P0420P2331ES - Con extensión de garantía de 3 años - Serial number: YLTH670564 + PANTALLA BENQ GL2250M -	16/02/2016	888	888					888
2417	INMOVILIZADO: TORRE FUJITSU ESPRIMO P420 C13 - P0420P2331ES - Con extensión de garantía de 3 años - Serial number: YLTH517622	01/03/2016	694	694					694
2418	INMOVILIZADO: KIT PORTATIL HP PROBOOK 430G3 - CON 4GB RAM ADICIONAL HP - Con extensión de garantía de 3 años - Serial number: 5CD6051V08 - PANTALLA BENQ GL2250M	03/03/2016	592	592					592
2419	INMOVILIZADO: PORTATIL HP PROBOOK 430G3 - CON 4GB RAM ADICIONAL HP - Con extensión de garantía de 3 años - Serial number: 5CD607303K	07/03/2016	888	888					888
2420	INMOVILIZADO: PORTATIL HP PROBOOK 430G3 - CON 4GB RAM ADICIONAL HP - Con extensión de garantía de 3 años - Serial number: 5CD6071ZK6	30/03/2016	753	753					753
2421	INMOVILIZADO: PORTATIL HP PROBOOK 430G3 - CON 4GB RAM ADICIONAL HP - Con extensión de garantía de 3 años - Serial number: 5CD6071ZK6	30/03/2016	753	753					753

Nº	Descripción	Fecha	Financiación			Computado como cumplimiento de fines		
			Valor adq.	RRPP	Subv.	PTMO	Hasta 2009	En 2016
2422	PORTATIL HP PROBOOK 430G3 - CON 4GB RAM ADICIONAL HP - Con extensión de garantía de 3 años - Serial Number: 5CD6073062 + PANTALLA BENQ GL2250M	05/04/2016	861	861				861
2423	PORTATIL HP PROBOOK 430G3 - CON 4GB RAM ADICIONAL HP - Con extensión de garantía de 3 años - Serial Number: 5CD6073MYL	06/04/2016	753	753				753
2424	PORTATIL HP PROBOOK 430G3 - CON 4GB RAM ADICIONAL HP - Con extensión de garantía de 3 años - Serial Number: 5CD607303V	07/04/2016	753	753				753
2425	PORTATIL HP PROBOOK 430G3 - CON 4GB RAM ADICIONAL HP - Con extensión de garantía de 3 años - Serial Number: 5CD6073MYS	07/04/2016	753	753				753
2426	PORTATIL HP PROBOOK 430G3 - CON 4GB RAM ADICIONAL HP - Con extensión de garantía de 3 años - Serial Number: 5CD6135Y3S	22/04/2016	745	745				745
2427	PORTATIL HP PROBOOK 430G3 - CON 4GB RAM ADICIONAL HP - Con extensión de garantía de 3 años - Serial Number: 5CD6135Y3K	03/05/2016	745	745				745
2428	PORTATIL HP PROBOOK 430G3 - CON 4GB RAM ADICIONAL HP - Con extensión de garantía de 3 años - Serial Number: 5CD6135Y3N	06/05/2016	745	745				745
2429	PORTATIL HP PROBOOK 430G3 - CON 4GB RAM ADICIONAL HP - Con extensión de garantía de 3 años - SERIAL NUMBER: 5CD6135Y3V	11/05/2016	745	745				745
2430	PORTATIL HP PROBOOK 430G3 - CON 4GB RAM ADICIONAL HP - Con extensión de garantía de 3 años - SERIAL NUMBER: 5CD6135Y3M	17/05/2016	745	745				745
2431	PORTATIL HP PROBOOK 430G3 - CON 4GB RAM ADICIONAL HP - Con extensión de garantía de 3 años - SERIAL NUMBER: 5CD6135Y39 + PANTALLA BENQ GL2250M - ETP9F00587019	17/05/2016	846	846				846
2432	PORTATIL HP PROBOOK 430G3 - CON 4GB RAM ADICIONAL HP - Con extensión de garantía de 3 años - S/N: 5CD6195TL4	13/06/2016	764	764				764
2433	PORTATIL HP PROBOOK 430G3 - CON 4GB RAM ADICIONAL HP - Con extensión de garantía de 3 años - S/N: 5CD6195TKK Kit PORTATIL HP PROBOOK 430G3 - CON 4GB RAM ADICIONAL HP - Con extensión de garantía de 3 años - S/N: 5CD6173DNK + PANTALLA BENQ GL2250M - S/N: ETP9F00700019	15/06/2016	865	865				865
2435	PORTATIL HP PROBOOK 430G3 - CON 4GB RAM ADICIONAL HP - Con extensión de garantía de 3 años - S/N: 5CD6173DLH	07/07/2016	764	764				764
2436	PORTATIL HP PROBOOK 430G3 - CON 4GB RAM ADICIONAL HP - Con extensión de garantía de 3 años - S/N: 5CD6195TL6	07/07/2016	764	764				764
2437	PORTATIL HP 256 GB SSD - 8 GB - Con extensión de garantía de 3 años - S/N: 5CD6236QCX	07/07/2016	774	774				774
2438	PORTATIL HP 256 GB SSD - 8 GB - Con extensión de garantía de 3 años - S/N: 5CD6236QC8	11/07/2016	774	774				774
2439	PORTATIL HP 256 GB SSD - 8 GB - Con extensión de garantía de 3 años - S/N: 5CD6236QCX	13/07/2016	774	774				774
2440	PORTATIL HP 256 GB SSD - 8 GB - Con extensión de garantía de 3 años - S/N: 5CD6236QC6	13/07/2016	774	774				774
2441	PORTATIL HP 256 GB SSD - 8 GB - Con extensión de garantía de 3 años - S/N: 5CD6236QCQ	02/08/2016	774	774				774



Nº	Descripción	Fecha	Valor adq.	Financiación			Computado como cumplimiento de fines		
				RRPP	Subv.	PTMO	Hasta 2009	En 2016	Pendiente
2442	PORTATIL HP 256 GB SSD - 8 GB - Con extensión de garantía de 3 años - SIN: 5CD6236QCT	03/08/2016	774	774					774
2443	PORTATIL HP 256 GB SSD - 8 GB - Con extensión de garantía de 3 años - SIN: 5CD6236QD2	03/08/2016	774	774					774
2444	PORTATIL HP 256 GB SSD - 8 GB - Con extensión de garantía de 3 años - SIN: 5CD6236QCM	05/08/2016	875	875					875
2445	PORTATIL HP 256 GB SSD - 8 GB - Con extensión de garantía de 3 años - SIN: 5CD6236QCR	05/08/2016	774	774					774
2446	PORTATIL HP 256 GB SSD - 8 GB - Con extensión de garantía de 3 años - 5CD6236QCZ KIT: PORTATIL HP 256 GB SSD - 8 GB - Con extensión de garantía de 3 años - SIN: 5CD6236QCL + PANTALLA BENQ GL2250M	05/08/2016	774	774					774
2447	KIT: PORTATIL HP 256 GB SSD - 8 GB - Con extensión de garantía de 3 años SIN: 5CD6236QD1 + Pantalla ETA6G02723019	29/08/2016	875	875					875
2448	KIT: PORTATIL HP 256 GB SSD - 8 GB - Con extensión de garantía de 3 años - SIN: 5CD6236QCY + PANTALLA BENQ GL2250M	21/10/2016	875	875					875
2449	PORTATIL HP 256 GB SSD - 8 GB - Con extensión de garantía de 3 años - SIN: 5CD6236QD4	25/10/2016	875	875					875
2450	KIT: PORTATIL HP 256 GB SSD - 8 GB - Con extensión de garantía de 3 años + Pantalla	01/12/2016	774	774					774
2451	KIT: PORTATIL HP 256 GB SSD - 8 GB - Con extensión de garantía de 3 años SIN: 5CD6236QC5 + Pantalla	20/12/2016	874	874					874
2452	Portatil SIN: 5CD607303N	22/12/2016	874	874					874
2453	Portatil SIN: 5CD607303D	08/04/2016	753	753					753
2454	Portatil SIN: 5CD607303E	08/04/2016	753	753					753
2455	Portatil SIN: 5CD6135Y3H	08/04/2016	745	745					745
2456	INMO_ESMD00524_2_Portatil_5CD607303T + Pantalla	26/04/2016	745	745					745
2457	INMO_ESMD00524_2_Portatil_5CD607302X + Pantalla	04/04/2016	853	853					853
2458	INMO_ESMD00524_2_Portatil_5CD607302Y + Pantalla	04/04/2016	853	853					853
2459	INMO_ESMD00524_2_Portatil_5CD607302Z + Pantalla	05/04/2016	853	853					853
2460	INMO_ESMD00524_2_Portatil_5CD607307C + Pantalla	05/04/2016	753	753					753
2461	INMO_ESMD00524_2_Portatil_5CD607302G + Pantalla	08/04/2016	853	853					853
2462	INMO_ESMD00524_2_Portatil_5CD607302H + Pantalla	19/04/2016	853	853					853
2463	INMO_ESMD00524_2_Portatil_5CD6073M27 + Pantalla	19/04/2016	853	853					853
2464	INMO_ESMD00524_2_Portatil_5CD6073M23 + Pantalla	21/04/2016	853	853					853
2465	INMO_ESMD00527_Portatil_5CD6051TZD	07/03/2016	783	783					783

Nº	Descripción	Fecha	Valor adq.	Financiación			Computado como cumplimiento de fines		
				RAPP	Subv.	PTMO	Hasta 2009	En 2016	Pendiente
2466	INMO_ESMD00524_1_Portatili_5CD6135Y3D + Pantalla	26/04/2016	846	846				846	
2467	INMO_ESMD00524_1_Portatili_5CD6135Y3C	04/07/2016	745	745				745	
2468	INMO_ESMD00524_1_Portatili_5CD6135Y3F + Pantalla	29/08/2016	846	846				846	
2469	INMO_ESMD00524_1_Portatili_5CD6135Y3J + pantalla	04/07/2016	846	846				846	
2470	INMO_ESMD00524_1_Portatili_5CD6135Y3Q	12/09/2016	745	745				745	
2471	INMO_ESMD00524_1_Portatili_5CD6135Y3B	27/06/2016	745	745				745	
2472	INMO_ESMD00524_1_Portatili_5CD6135Y3R	05/09/2016	745	745				745	
2473	INMO_ESMD00524_1_Portatili_5CD6135Y3G	05/09/2016	745	745				745	
2474	INMO_ESMD00524_1_Portatili_5CD6135Y3L	05/09/2016	745	745				745	
2475	INMO_ESMD00524_1_Portatili_5CD6135Y3P	05/09/2016	745	745				745	
2476	INMO_ESMD00524_1_Portatili_5CD6135Y3T	25/10/2016	745	745				745	
2477	INMO_ESMD00524_1_Portatili_5CD6135Y38 + Pantalla	09/05/2016	846	846				846	
2478	INMO_ESMD00592_5CD6333OQD	15/11/2016	774	774				774	
2479	INMO_ESMD00592_5CD6333OQG	23/12/2016	774	774				774	
2480	INMO_ESMD00592_5CD6333OQB	23/12/2016	774	774				774	
2481	INMO_ESMD00592_5CD6333OQH	26/09/2016	774	774				774	
2482	INMO_ESMD00592_5CD6333OQF + Pantalla	19/04/2016	874	874				874	
2483	INMO_ESMD00592_5CD6333OQ9 + Pantalla	28/11/2016	874	874				874	
2484	INMO_ESMD00592_5CD6333OQC	28/09/2016	774	774				774	
2485	INMO_ESMD00555_Portatili_5CD6110G09	24/05/2016	708	708				708	
2486	INMO_ESMD00555_Portatili_5CD6110FZ8	27/05/2016	708	708				708	
2487	INMO_ESMD00555_Portatili_5CD6110G0L	19/09/2016	708	708				708	
2488	ESMD00580_Servidor sede	29/09/2016	27.334	27.334				27.334	
COAOF0057	COBO01187 Fac31982 Portatili Intel COBGL3	01/07/2016	438	438				438	
COAVE0048	COBO01140JF_37462Motor lancha Suzuki	12/05/2016	-	-				-	

N°	Description	Fecha	Valor adq.	Financiación			Computado como cumplimiento de fines		
				RRPP	Subv.	PTMO	Hasta 2009	En 2016	Pendiente
COAVE0066	COBO001220MEH TOYOTA	25/08/2016	37.227	37.227					37.227
MLALO0123	générateur de 5KVA	10/05/2016	1.220	1.220					1.220
MLAOF0144	Copieur RICHOU Couleur MPC2003SP	24/05/2016	4.040	4.040					4.040
MRALO0107	Achat groupe electogène	12/04/2016	16.813	16.813					16.813
MRAOF0108	LOGICIEL GESTION RH	26/05/2016	20.826	11.206					11.206
NEAF0097	Cuisinière grand model 4 feux pour maison DP	10/03/2016	534	534					534
NEAOF0120	HP Probook 450G2 core i3 disk 500Go RAM 4Go	09/05/2016	686	686					686
NEAOF0121	Desktop unité centrale et écran HP3500 Pro-core	09/05/2016	686	686					686
NEAOF0122	Copieur pour Bouza	16/05/2016	2.439	2.439					2.439
NEAVE0123	Moto N°1 Bouza	14/07/2016	3.506	3.506					3.506
NEAVE0124	Moto N°2 Bouza	14/07/2016	3.506	3.506					3.506
NEAVE0125	Moto N°3 Bouza	14/07/2016	3.506	3.506					3.506
NEAVE0126	Moto N°4 Bouza	14/07/2016	3.506	3.506					3.506
NEAVE0127	Moto N°5 Bouza	14/07/2016	3.506	3.506					3.506
NEAVE0128	Moto N°6 Bouza	14/07/2016	3.506	3.506					3.506
NEAVE0129	Moto N°7 Bouza	14/07/2016	3.506	3.506					3.506
NEAVE0130	Moto N°8 Bouza	14/07/2016	3.506	3.506					3.506
NEAVE0131	Moto N°9 Bouza	14/07/2016	3.506	3.506					3.506
NEAVE0132	Moto N°10 Bouza	14/07/2016	3.506	3.506					3.506
NEAVE0149	Véhicule 1Toyota Bureau Niamey	30/11/2016	7.318	7.318					7.318
NEAVE0150	Véhicule 2 Toyota bureau Niamey	30/11/2016	4.878	4.878					4.878
SNALO0229	BUREAU DAKAR - EQUIPEMENT - GROUPE ELECTROGENE	24/11/2016	12.766	12.766					12.766
SNAVE0211	VEHICULE PICK UP DOUBLE CABINE L200	18/12/2014	12.348	12.348					12.348
SNAVE0228	MATERIEL DE TRANSPORT - VEHICULE 4X4	24/11/2016	27.288	27.288					27.288
WAAOF0019	LOG_Office IT Equipment_Laptop Mac Book Pro Ecran	30/06/2016	1.717	1.717					1.717

Nº	Descripción	Fecha	Valor adq.	Financiación			Computado como cumplimiento de fines		
				RRPP	Subv.	PTMO	Hasta 2009	En 2016	Pendiente
			267.927						
<b>Total</b>			267.927	277.547					267.927

## 18. MONEDA EXTRANJERA

### Saldos y transacciones en moneda extranjera

El detalle de los elementos de activo y pasivo denominados en moneda extranjera al 31 de diciembre es el siguiente:

(Euros)	2016	2015
Activos		
Cuentas a Cobrar	28.838.117	34.848.211
Otros activos	11.155.280	9.401.139
	<b>39.993.397</b>	<b>44.249.350</b>
Pasivos		
Cuentas a Pagar	4.167.375	9.098.443
Otros pasivos	28.058.502	29.948.113
	<b>32.225.877</b>	<b>39.046.556</b>

Las principales monedas en las que están denominados estos saldos son el dólar americano y el franco CFA

El detalle de las transacciones realizadas en moneda extranjera en el ejercicio es el siguiente:

2016

(Euros)	Dólares americanos	Franco CFA	Peso Filipino	Oguiyas	Peso Colombiano	Otras	Total
Aprovisionamientos	1.109.665	4.678.330	1.697.386	1.279.321	135.518	6.585.725	15.485.945
Servicios exteriores	4.435.323	6.563.000	2.368.819	944.653	42.963	4.569.991	18.924.749
Gastos de personal	1.955.805	5.779.583	1.731.060	668.147	0	5.716.772	15.851.368
Subvenciones	18.682.958	2.494.212	2.358.868	1.115.659	3.649.392	4.466.825	32.767.913

2015

(Euros)	Dólares americanos	Franco CFA	Peso Filipino	Oguiyas	Peso Colombiano	Otras	Total
Aprovisionamientos	2.836.790	4.641.108	2.619.014	1.526.406	1.641.174	5.210.167	18.474.659
Servicios exteriores	4.043.196	4.381.939	1.095.199	2.425.909	935.819	3.599.922	16.481.984
Gastos de personal	2.218.624	4.606.645	1.884.218	1.754.938	771.889	5.155.126	16.391.440
Subvenciones	17.561.997	3.963.098	2.180.255	1.546.052	1.432.482	7.620.097	34.303.981

## 19. OPERACIONES CON PARTES VINCULADAS

Las partes vinculadas con las que la Fundación ha realizado transacciones durante el ejercicio 2016, así como la naturaleza de dicha vinculación, es la siguiente:

	Naturaleza de la vinculación
Patrones	Miembros del Patronato
Action contre la Faim Francia	Red ACF Internacional
Action Against Hunger UK	Red ACF Internacional
Action Against Hunger US	Red ACF Internacional
Action Against Hunger Canadá	Red ACF Internacional

Las transacciones realizadas con partes vinculadas corresponden a operaciones del tráfico normal de la Fundación y se realizan a precios de mercado, los cuales son similares a los aplicados a entidades no vinculadas.

## 19.1 Entidades vinculadas

El detalle de los saldos mantenidos a 31 de diciembre y las transacciones realizadas a lo largo del ejercicio 2016 con entidades vinculadas es el siguiente:

2016

Entidad	Euros				
	Saldo Deudor (Nota 8)	Saldo Acreedor (Nota 14.4)	Deudas a corto plazo	Ingresos	Gastos
Action Against Hunger Canadá	100.135	51.868	-	41.302	27.679
Action Against Hunger UK	432.326	1.372.142	-	114.122	1.420.378
Action Against Hunger US	1.271.335	172.655	-	5.461.021	5.611.883
Action contre la Faim Francia	597.669	2.866.294	-	687.227	1.300.114
Diferencias de cambio	(186.733)	(144.787)	-	-	-
<b>Total</b>	<b>2.214.732</b>	<b>4.318.172</b>	<b>-</b>	<b>6.303.672</b>	<b>8.360.054</b>

2015

Entidad	Euros				
	Saldo Deudor (Nota 8)	Saldo Acreedor (Nota 14.4)	Deudas a corto plazo	Ingresos	Gastos
Action Against Hunger Canadá	840.272	985.505	-	22.032	893.843
Action Against Hunger UK	591.126	641.693	-	27.826	670.115
Action Against Hunger US	649.306	2.194.110	-	8.182.206	8.267.641
Action contre la Faim Francia	434.556	2.754.902	-	399.421	942.637
Diferencias de cambio	(121.105)	15.077	-	-	-
<b>Total</b>	<b>2.394.155</b>	<b>6.591.287</b>	<b>-</b>	<b>8.631.485</b>	<b>10.774.236</b>

Durante el ejercicio 2016 no se han realizado adquisiciones ni ventas de inmovilizado a entidades vinculadas.

Los saldos deudores y acreedores se corresponden principalmente con las transferencias de fondos para la ejecución de proyectos asignados a otras entidades vinculadas. Como parte de la dinámica de funcionamiento de estas entidades en ocasiones las ayudas son concedidas a un país pero las ejecuta otro diferente, firmando entre ellos un contrato que regula este traspaso de fondos para la realización del proyecto financiado. Durante el ejercicio 2016, la Fundación ha ejecutado ayudas recibidas por otras entidades vinculadas por importe de 9.339 miles de euros (11.917 miles de euros en 2015), quedándole pendiente de ejecutar 3.838 miles de euros (5.923 miles de euros a cierre de 2015).

Asimismo la Fundación ha firmado proyectos que han sido ejecutados por otras entidades vinculadas por importe de 5.582 miles de euros (8.134 miles de euros en 2015), (Nota 16.1), otras que se encuentran pendiente de ejecutar de estas ayudas por dichas entidades por importe de 8.411 mil euros (3.571 miles de euros a cierre de 2015) (Nota 14.2). En cuanto a los ingresos y gastos con partes vinculadas se corresponden principalmente a las asignaciones de personal entre las diferentes fundaciones y a operaciones logísticas.

## 19.2 Remuneración del Órgano de Gobierno y alta dirección

La Fundación considera alta dirección a los miembros del Comité de Dirección, el cual se encuentra compuesto por diez directores. El detalle de las remuneraciones devengadas por la alta dirección de la Fundación es el siguiente:



(Euros)	2016	2015
Alta dirección		
Sueldos	657.572	580.063
Dietas	8.741	13.317
<b>Total</b>	<b>666.313</b>	<b>593.380</b>

Los miembros del Patronato no han devengado sueldos, dietas ni remuneraciones de ninguna clase durante el ejercicio 2016 y 2015.

Al 31 de diciembre de 2016 y 2015 la Fundación no tenía obligaciones contraídas en materia de pensiones y de seguros de vida respecto a los miembros anteriores o actuales del Patronato y de la alta dirección.

A 31 de diciembre de 2016 y 2015 no existían anticipos ni créditos concedidos al personal de alta dirección o a los miembros del Patronato, ni había obligaciones asumidas por cuenta de ellos a título de garantía.

## 20. INFORMACIÓN SOBRE LA NATURALEZA Y EL NIVEL DE RIESGO PROCEDENTE DE INSTRUMENTOS FINANCIEROS

La gestión de los riesgos financieros de la Fundación está centralizada en la Dirección Financiera, la cual tiene establecidos los mecanismos necesarios para controlar la exposición a las variaciones en los tipos de interés y tipos de cambio, así como a los riesgos de crédito y liquidez. A continuación se indican los principales riesgos financieros que impactan a la Fundación.

### 20.1 Riesgo de crédito

El riesgo de crédito se produce por la posible pérdida causada por el incumplimiento de las obligaciones contractuales de las contrapartes de la Fundación, es decir, por la posibilidad de no recuperar los activos financieros por el importe contabilizado y en el plazo establecido.

La exposición máxima al riesgo de crédito al 31 de diciembre era la siguiente:

(Euros)	2016	2015
Inversiones financieras a largo plazo (Nota 8)	411.204	398.384
Usuarios y otros deudores a largo plazo (Nota 8.2)	13.696.938	14.187.079
Deudores de la actividad propia y otras cuentas a cobrar (Nota 8.3)	47.484.430	42.919.800
Efectivo y otros activos líquidos equivalentes (Nota 10)	26.222.685	19.628.229

Con carácter general la Fundación mantiene su efectivo y activos líquidos equivalentes en entidades financieras de elevado nivel crediticio.

Adicionalmente, hay que indicar que dado que la Fundación financia sus actividades con diversas organizaciones y financiadores privados, no existe una concentración significativa del riesgo de crédito.

### 20.2 Riesgo de liquidez

El riesgo de liquidez se produce por la posibilidad de que la Fundación no pueda disponer de fondos líquidos, o acceder a ellos, en la cuantía suficiente y al coste adecuado, para hacer frente en todo momento a sus obligaciones de pago.

Con el fin de asegurar la liquidez y poder atender todos los compromisos de pago que se derivan de su actividad, la Fundación dispone de la tesorería que muestra en su balance así como de líneas de

crédito con un disponible total de 2.000 mil euros (Nota 14.3).

### 20.3 Riesgo de mercado

El riesgo de mercado se produce por la posible pérdida causada por variaciones en el valor razonable o en los futuros flujos de efectivo de los instrumentos financieros debidas a cambios en los precios de mercado. El riesgo de mercado incluye el riesgo de tipo de interés, de tipo de cambio y otros riesgos de precio.

#### Riesgo de tipo de interés

El riesgo de tipo de interés se produce por la posible pérdida causada por variaciones en el valor razonable o en los futuros flujos de efectivo de un instrumento financiero debidas a cambios en los tipos de interés de mercado. La exposición de la Fundación al riesgo de cambios en los tipos de interés se debe principalmente a las líneas de créditos recibidas a tipos de interés variable (Nota 14.3).

#### Riesgo de tipo de cambio

El riesgo de tipo de cambio se produce por la posible pérdida causada por variaciones en el valor razonable o en los futuros flujos de efectivo de los instrumentos financieros debidas a fluctuaciones en los tipos de cambio. Dado el elevado volumen de transacciones que realiza la Fundación en moneda extranjera en los activos y pasivos del balance se presentan varias partidas con saldos en una moneda distinta a la funcional.

La exposición máxima al riesgo de tipo de cambio al 31 de diciembre es la indicada en la Nota 18.

## 21. OTRA INFORMACIÓN

### 21.1 Estructura del personal

Las personas empleadas por la Fundación distribuidas por categorías son las siguientes:

2016

	Número de personas empleadas al final del ejercicio			Número medio de personas empleadas en el ejercicio
	Hombres	Mujeres	Total	
<b>España</b>				
Dirección	8	4	12	12
Mandos intermedios	14	17	31	33
Técnicos	28	56	84	80
Asistentes	5	11	16	13
<b>Misiones</b>				
Personal local – Puestos Coordinación	51	38	89	74
Personal local – Puestos Técnicos y Asistentes	963	322	1.285	1.128
Expatriados – Jefes de misión	11	6	17	16
Expatriados – Coordinadores	35	32	67	72
Expatriados – Mandos Intermedios – Técnicos	28	18	46	29
Personal Técnico-Proyectos Acción social España	13	43	56	39
<b>Total</b>	<b>1.156</b>	<b>547</b>	<b>1.703</b>	<b>1.496</b>

2015

	Número de personas empleadas al final del ejercicio			Número medio de personas empleadas en el ejercicio
	Hombres	Mujeres	Total	
<b>España</b>				
Dirección	8	2	10	10
Mandos intermedios	14	17	31	31
Técnicos	24	48	72	69
Asistentes	4	8	12	9
<b>Misiones</b>				
Personal local – Puestos Coordinación	39	30	69	68
Personal local – Puestos Técnicos y Asistentes	825	306	1.131	1.185
Expatriados – Jefes de misión	10	5	15	16
Expatriados – Coordinadores	39	32	71	70
Expatriados – Mandos Intermedios – Técnicos	18	2	20	28
Personal Técnico-Proyectos Acción social España	4	17	21	24
	<b>985</b>	<b>467</b>	<b>1.452</b>	<b>1.510</b>

A 31 de diciembre de 2016 no existe personal con discapacidad superior al 33%.

## 21.2 Honorarios de auditoría

Los honorarios correspondientes a la auditoría de las cuentas anuales del ejercicio 2016 han ascendido a 21.000 euros (23.000 euros en el ejercicio 2015).

## 21.3 Información sobre medioambiente

A 31 de diciembre de 2016, la Fundación no tiene activos de importancia dedicados a la protección y mejora del medioambiente, ni ha incurrido en gastos relevantes de esta naturaleza durante el ejercicio. Asimismo, durante el ejercicio anual terminado el 31 de diciembre de 2016 no se han recibido subvenciones de naturaleza medio ambiental.

## 21.4 Avales y garantías

La Fundación tiene concedidos avales a 31 de diciembre de 2016 por valor de 597.390 euros (117.339 euros en 2015), correspondiendo a un aval comercial de 117.390 asociado al alquiler de sus oficinas y un aval técnico de 480.000 euros relacionado con la ejecución de subvenciones.

## 21.5 Código de conducta para la realización de inversiones financieras temporales

La política de inversiones que sigue la fundación es pública y disponible en su página web. La normativa de referencia aplicada es la siguiente:

- El acuerdo del 20 de noviembre de 2003 del Consejo de la Comisión Nacional del Mercado de Valores, por el que se aprueba el Código de conducta de las entidades sin ánimo de lucro para la realización de inversiones temporales.
- La resolución del 19 de diciembre de 2003 del Consejo de Gobierno del Banco de España, para dar cumplimiento a la Disposición Adicional Tercera de la Ley 44/2002, del 22 de noviembre, de Medidas de Reforma del Sistema Financiero bajo la rúbrica de "restricciones relativas a las inversiones financieras temporales de entidades sin ánimo de lucro".

Esta política fue aprobada por el Comité de Auditoría de la Fundación el día 9 mayo de 2011 y su última actualización se validó el día 27 de marzo de 2017.

**21.6 Información sobre el periodo medio de pago a proveedores. Disposición adicional tercera. “Deber de información” de la Ley 15/2010, de 5 de julio**

La información relativa al periodo medio de pago a proveedores es la siguiente:

	<b>2016</b>	<b>2015</b>
<b>(Días)</b>		
Periodo medio de pago a proveedores	33	27
Ratio de operaciones pagadas	29	25
Ratio de operaciones pendientes de pago	67	70
<b>(Miles de euros)</b>		
Total pagos realizados	58.311	69.556
Total pagos pendientes	7.138	8.991

## 22. ESTADO DE FLUJOS DE EFECTIVO CORRESPONDIENTE AL EJERCICIO ANUAL TERMINADO EL 31 DE DICIEMBRE DE 2016

El Estado de flujos de efectivo correspondiente al ejercicio anual terminado el 31 de diciembre de 2016, expresado en euros, es el siguiente:

	Notas	2016	2015
<b>FLUJOS DE EFECTIVO DE LAS ACTIVIDADES DE EXPLOTACIÓN</b>			
Excedente del ejercicio antes de impuestos	3	653.066	2.627.490
<b>Ajustes del resultado</b>		<b>1.363.243</b>	<b>913.771</b>
Amortización del inmovilizado	6 y 7	525.571	528.647
Correcciones valorativas por deterioro		59.876	-
Variación de provisiones	13	1.114.576	642.965
Imputación a subvenciones		-	-
Resultados por bajas y enajenaciones del inmovilizado	16.9	(334.953)	(303.423)
Ingresos financieros		(7.783)	(6.717)
Gastos financieros		11.292	74.543
Diferencias de cambio		(236.988)	(1.311.435)
Otros ingresos y gastos		231.652	1.289.191
<b>Cambios en el capital corriente</b>		<b>5.041.578</b>	<b>1.048.393</b>
Deudores y otras cuentas a cobrar		(4.074.489)	(12.528.775)
Otros activos corrientes		338.407	(504.178)
Acreedores y otras cuentas a pagar		8.615.932	14.375.174
Otros pasivos corrientes		29.722	54.930
Otros activos y pasivos no corrientes		132.006	(348.758)
<b>Otros flujos de efectivo de las actividades de explotación</b>		<b>(3.509)</b>	<b>(67.826)</b>
Pagos de intereses		(11.292)	(74.543)
Cobros de intereses		7.783	6.717
Otros pagos (cobros)		-	-
<b>FLUJOS DE EFECTIVO DE LAS ACTIVIDADES DE EXPLOTACIÓN</b>		<b>7.054.378</b>	<b>4.521.828</b>
<b>FLUJOS DE EFECTIVO DE LAS ACTIVIDADES DE INVERSIÓN</b>			
<b>Pagos por inversiones</b>		<b>(290.367)</b>	<b>(317.621)</b>
Inmovilizado material	6	(277.547)	(311.434)
Otros activos financieros		(12.820)	(6.187)
<b>Cobros por desinversiones</b>		<b>334.953</b>	<b>303.423</b>
Inmovilizado material		334.953	303.423
<b>FLUJOS DE EFECTIVO DE LAS ACTIVIDADES DE INVERSIÓN</b>		<b>44.586</b>	<b>(14.198)</b>
<b>FLUJOS DE EFECTIVO DE LAS ACTIVIDADES DE FINANCIACIÓN</b>			
<b>Emisión</b>		<b>-</b>	<b>504.508</b>
Deudas con entidades de crédito		-	504.508
<b>Cobros y pagos por instrumentos de pasivo financiero</b>		<b>(504.508)</b>	<b>(1.800.000)</b>
Devolución y amortización		-	-
Deudas entidades de crédito		(504.508)	(1.800.000)
<b>FLUJOS DE EFECTIVO DE LAS ACTIVIDADES DE FINANCIACIÓN</b>		<b>(504.508)</b>	<b>(1.295.492)</b>
<b>EFFECTO DE LAS VARIACIONES DE LOS TIPOS DE CAMBIO</b>		<b>-</b>	<b>-</b>
<b>AUMENTO / DISMINUCIÓN NETA DEL EFECTIVO O EQUIVALENTES</b>		<b>6.594.456</b>	<b>3.212.138</b>
Efectivo o equivalentes al comienzo del ejercicio		19.628.229	16.416.091
Efectivo o equivalentes al final del ejercicio		26.222.685	19.628.229

### **23. HECHOS POSTERIORES AL CIERRE**

No se ha producido ningún hecho económico financiero que por su importancia tenga efectos sobre las cuentas anuales y la situación global de la Fundación.



24. INVENTARIO DE ELEMENTOS PATRIMONIALES 2016 (INMOVILIZADO INTANGIBLE E INMOVILIZADO MATERIAL)

Inmo.	Descr.	Fecha compra	Valor Bruto			Amortización			VCN	
			Inicial	Alta	Bajas	Final	Dotación	Bajas		Final
1033	PROGRAMA INFORMATICO AGRESSO	01/01/2002	22.732	-	-	22.732	-	-	(22.732)	-
1054	SYM ANTIVIRUS CORPORATE EDITION 8.0	11/02/2003	2.199	-	-	2.199	-	-	(2.199)	-
1055	SOPHOS CORPORATE CONNECT LICENCIA									
1055	2A SAV DESKTOP	20/01/2003	2.554	-	-	2.554	-	-	(2.554)	-
1177	PROGRAMA INFORMATICO SAGA	24/11/2004	13.433	-	-	13.433	-	-	(13.433)	-
1339	LICENCIAS OFFICE PRO 2003 WIN32	17/04/2006	1.959	-	-	1.959	-	-	(1.959)	-
1340	LICENCIAS OFFICE 2003 WIN32	17/04/2006	2.473	-	-	2.473	-	-	(2.473)	-
1341	LICENCIAS WINDOWS CAL 2003	17/04/2006	209	-	-	209	-	-	(209)	-
1342	LICENCIAS WINDOWS XP PROFESSIONAL	17/04/2006	3.540	-	-	3.540	-	-	(3.540)	-
1374	LICENCIAS SAV JUL'06-ENE'09	30/09/2006	4.910	-	-	4.910	-	-	(4.910)	-
1384	MS FRONTPAGE 2003 + PHOTOSHOP	29/11/2006	339	-	-	339	-	-	(339)	-
1580	INTRANET	30/04/2007	4.765	-	-	4.765	-	-	(4.765)	-
1581	SAGA	02/11/2007	3.154	-	-	3.154	-	-	(3.154)	-
1582	SPSS PROGRAMA DE ESTADISTICAS	01/01/2007	4.423	-	-	4.423	-	-	(4.423)	-
1583	CENTRALITA	24/09/2007	7.517	-	-	7.517	-	-	(7.517)	-
1675	ESTRUCTURA MODULAR PARA POZOS DE AGUA (PATENTE)	27/03/2009	2.834	-	-	2.834	-	-	-	2.834
2257	ESMD00280: Licencia Atlas.ti 7 en propiedad	27/12/2013	1.174	-	-	1.174	-	-	-	1.174
	<b>Total</b>		<b>78.215</b>	-	-	<b>78.215</b>	-	-	<b>(74.207)</b>	<b>4.008</b>
1000	PORTATIL DIRECCION GENERAL-OLIVIER LONGUE	01/03/2002	3.712	-	-	3.712	-	-	(3.712)	-
1001	SILLA RESPONSABLE DE GESTION-LUIS MANUEL GARCIA	23/05/2002	101	-	-	101	-	-	(101)	-
1002	MONITOR DIRECCION GENERAL-OLIVIER LONGUE	18/02/2002	558	-	-	558	-	-	(558)	-
1003	IMPRESORA LOGISTICA-MARIA CARREÑO	19/02/2002	105	-	-	105	-	-	(105)	-
1004	IMPRESORA DELEGACION DE MADRID	19/02/2002	105	-	-	105	-	-	(105)	-
1005	IMPRESORA RRRH-ALFREDO LOPEZ	19/02/2002	105	-	-	105	-	-	(105)	-
1006	IMPRESORA AGUA Y SANEAMIENTO- ELISABETH LICTEVOUT	19/02/2002	105	-	-	105	-	-	(105)	-
1007	IMPRESORA COLOR DIRECTOR FINANCIERO	25/02/2002	269	-	-	269	-	-	(269)	-
1008	PORTATIL DPTO. MARKETING	21/02/2002	1.784	-	-	1.784	-	-	(1.784)	-
1009	MONITOR MKT-EVA VALDES	30/01/2002	244	-	-	244	-	-	(244)	-
1010	ORDENADOR MKT-GUILLEMO GARCIA	03/01/2002	1.062	-	-	1.062	-	-	(1.062)	-
1011	SILLA RESPONSABLE DE SSGG-ALFREDO	30/10/2002	101	-	-	101	-	-	(101)	-
1012	SILLA DESK-TONI MARTINEZ-PIQUERAS	30/10/2002	101	-	-	101	-	-	(101)	-
1013	SILLA FJA DESPACHO DIRECTOR OPERACIONES	30/10/2002	36	-	-	36	-	-	(36)	-
1014	PERCHERO DESPACHO DIRECTOR OPERACIONES	30/10/2002	11	-	-	11	-	-	(11)	-
1015	SILLA INFORMATICO	30/10/2002	100	-	-	100	-	-	(100)	-
1023	ORDENADOR Y MONITOR RRRH	26/09/2002	654	-	-	654	-	-	(654)	-
1024	ORDENADOR Y MONITOR RRRH	26/09/2002	654	-	-	654	-	-	(654)	-
1026	MESA REUNION PRENSA	13/11/2002	151	-	-	151	-	-	(151)	-
1027	CONJUNTO 4 SILLAS FIJAS PARA MESA REUNION PRENSA	13/11/2002	117	-	-	117	-	-	(117)	-

Inmo.	Descr	Fecha compra	Valor Bruto			Amortización			VCN
			Inicial	Alta	Bajas	Final	Inicial	Dotación	
1028	IMPRESORA RESPONSABLE AGUA Y SANEAMIENTO	20/11/2002	281	-	-	281	(281)	-	(281)
1031	SILLA DEPARTAMENTO LOGISTICA	29/01/2003	101	-	-	101	(101)	-	(101)
1032	SILLA DEPARTAMENTO LOGISTICA	29/01/2003	100	-	-	100	(100)	-	(100)
1034	SILLA GUILLERMO GARCIA-MKT	05/02/2003	101	-	-	101	(101)	-	(101)
1035	SILLA LAURA LEON-MKT	05/02/2003	101	-	-	101	(101)	-	(101)
1039	ORDENADOR DIRECTOR DE OPERACIONES	31/12/2002	621	-	-	621	(621)	-	(621)
1040	ORDENADOR Y MONITOR RESPONSABLE AGUA Y SANEAMIENTO	31/12/2002	863	-	-	863	(863)	-	(863)
1041	ORDENADOR Y MONITOR DIRECTOR TECNICO	31/12/2002	782	-	-	782	(782)	-	(782)
1042	ORDENADOR LOGISTICA	31/12/2002	621	-	-	621	(621)	-	(621)
1043	ORDENADOR ASISTENTE LOGISTICA	31/12/2002	621	-	-	621	(621)	-	(621)
1044	ORDENADOR Y OTROS COMPONENTES SERVIDOR MADRID	31/12/2002	2.912	-	-	2.912	(2.912)	-	(2.912)
1045	ORDENADOR Y MONITOR DIR. FINANCIERO	24/02/2003	777	-	-	777	(777)	-	(777)
1046	ORDENADOR DESK (TONI MARTINEZ-PIQUERAS)	04/11/2002	666	-	-	666	(666)	-	(666)
1047	ORDENADOR Y MONITOR CARMELO GALLARDO-SEG. ALIMENTA	15/03/2003	777	-	-	777	(777)	-	(777)
1048	SWITCH ETHERNET SGSW-2402 (SERVIDOR MADRID)	31/03/2003	1.675	-	-	1.675	(1.675)	-	(1.675)
1049	MAMPARA DESPACHO DIRECTOR OPERACIONES	20/03/2003	1.337	-	-	1.337	(1.337)	-	(1.337)
1050	IMPRESORA DELEGACION NAVARRA	28/01/2003	173	-	-	173	(173)	-	(173)
1051	ORDENADOR DELEGACION GALICIA	11/02/2003	1.151	-	-	1.151	(1.151)	-	(1.151)
1052	SAL APC-2200 VA XL (SERVIDOR MADRID)	04/04/2003	1.031	-	-	1.031	(1.031)	-	(1.031)
1053	IMPRESORA DEPARTAMENTO MARKETING (LAURA LEON)	18/12/2002	195	-	-	195	(195)	-	(195)
1056	SILLA GESTOR DE MISIONES (ELENA RONCAL)	19/02/2003	103	-	-	103	(103)	-	(103)
1057	SILLA DIRECTOR DE OPERACIONES PORTATIL RESPONSABLE DELEGACIONES	19/02/2003	104	-	-	104	(104)	-	(104)
1059	ST-1002	08/04/2003	1.846	-	-	1.846	(1.846)	-	(1.846)
1060	SILLA DEPARTAMENTO RHH (MARTA) ST-1015	29/04/2003	104	-	-	104	(104)	-	(104)
1082	MESA GESTOR MISIONES (ESMERALDA)	25/02/2003	106	-	-	106	(106)	-	(106)
1083	BUC CAJON Y ARCHIVO GESTOR (ELENA RONCAL)	25/02/2003	108	-	-	108	(108)	-	(108)
1084	MESA DESPACHO PRACTICAS RHH	25/02/2003	98	-	-	98	(98)	-	(98)
1085	BUC DE CAJON Y ARCHIVO CON RUEDAS OPERACIONES	25/02/2003	108	-	-	108	(108)	-	(108)
1086	SILLA GESTOR DE MISIONES (ESMERALDA)	02/04/2003	104	-	-	104	(104)	-	(104)
1087	BUC DE CAJON Y ARCHIVO CON RUEDAS SEG. ALIMENTARIA	12/05/2003	108	-	-	108	(108)	-	(108)
1088	ESTANTERIA DEPTO. SEG. ALIMENTARIA	12/05/2003	125	-	-	125	(125)	-	(125)
1089	MESA DEPTO. SEG. ALIMENTARIA	12/05/2003	98	-	-	98	(98)	-	(98)
1090	ESTANTERIAS OFICINA DELEGACION NAVARRA	21/01/2003	120	-	-	120	(120)	-	(120)
1092	MATERIAL DONADO POR SEINE (TANQUE)	30/04/2003	3.245	-	-	3.245	(3.245)	-	(3.245)
1095	MESA DEPTO. CONTABILIDAD (VOLUNTARIO)	19/11/2003	98	-	-	98	(98)	-	(98)

Inmo.	Descri.	Fecha compra	Valor Bruto				Amortización				VCN
			Inicial	Alta	Bajas	Final	Inicial	Dotación	Bajas	Final	
1096	SILLA DPTO. CONTABILIDAD (VOLUNTARIO)	19/11/2003	104	-	-	104	(104)	-	(104)	-	(104)
1097	MUEBLE CON ESTANTERIA DPTO TECNICO	03/10/2003	128	-	-	128	(128)	-	(128)	-	(128)
1098	MUEBLE CON ESTANTERIA DPTO TECNICO	03/10/2003	156	-	-	156	(156)	-	(156)	-	(156)
1099	LAMPARA PINZA S.S.GG.	15/10/2003	146	-	-	146	(146)	-	(146)	-	(146)
1100	SILLA S BERNARTE (RRHH)	26/11/2003	104	-	-	104	(104)	-	(104)	-	(104)
1101	SILLA BELEN MARIN (ASISTENTE DE OPERACIONES)	12/12/2003	104	-	-	104	(104)	-	(104)	-	(104)
1102	ESTANTERIAS DELEGACION GALICIA	31/12/2003	283	-	-	283	(283)	-	(283)	-	(283)
1103	STANDERS PARA DELEGACIONES	27/10/2003	3.765	-	-	3.765	(3.765)	-	(3.765)	-	(3.765)
1129	SILLA MARTA VALDES (SEG. ALIMENTARIA)	21/04/2004	104	-	-	104	(104)	-	(104)	-	(104)
1130	SILLA ALFONSO CALDERON (MARKETING)	06/04/2004	104	-	-	104	(104)	-	(104)	-	(104)
1131	BUC ALFONSO CALDERON (MARKETING)	30/06/2004	111	-	-	111	(111)	-	(111)	-	(111)
1132	CAMARA DIGITAL DPTO. COMUNICACION	16/01/2004	459	-	-	459	(459)	-	(459)	-	(459)
1136	ORDENADOR RESPONSABLE DE GESTION ST1194	14/06/2004	403	-	-	403	(403)	-	(403)	-	(403)
1137	SILLA DIRECTOR TECNICO	06/10/2004	103	-	-	103	(103)	-	(103)	-	(103)
1138	MONITOR ROBERT GOOD (RRHH)	29/10/2004	1.029	-	-	1.029	(1.029)	-	(1.029)	-	(1.029)
1139	ORDENADOR DELEGACION GALICIA	27/01/2004	999	-	-	999	(999)	-	(999)	-	(999)
1140	IMPRESORA ASISTENTE DE OPERACIONES	10/12/2004	80	-	-	80	(80)	-	(80)	-	(80)
1141	ESCANER GENERAL	10/12/2004	408	-	-	408	(408)	-	(408)	-	(408)
1142	PERSIANAS SEDE DE MADRID	23/11/2004	1.472	-	-	1.472	(1.472)	-	(1.472)	-	(1.472)
1178	IMPRESORA DPTO. LOGISTICO	07/07/2004	439	-	-	439	(439)	-	(439)	-	(439)
1179	IMPRESORA DPTO. AGUA Y SANEAMIENTO	07/07/2004	214	-	-	214	(214)	-	(214)	-	(214)
1184	IMPRESORA LEONOR CALVO (RR.HH)	29/09/2005	392	-	-	392	(392)	-	(392)	-	(392)
1185	IMPRESORA AMADOR GOMEZ (DIR. TECNICO)	29/09/2005	392	-	-	392	(392)	-	(392)	-	(392)
1186	DVD-VIDEO	23/09/2005	339	-	-	339	(339)	-	(339)	-	(339)
1187	SILLA DPTO. NUTRICION	28/09/2005	114	-	-	114	(114)	-	(114)	-	(114)
1188	MESA DPTO. AGUA	28/09/2005	120	-	-	120	(120)	-	(120)	-	(120)
1189	MESA DPTO. AGUA	28/09/2005	120	-	-	120	(120)	-	(120)	-	(120)
1190	ESTANTERIA DPTO. AGUA	28/09/2005	171	-	-	171	(171)	-	(171)	-	(171)
1191	MESA DPTO. SEG. ALIMENTARIA	28/09/2005	120	-	-	120	(120)	-	(120)	-	(120)
1192	MESA DPTO. SEG. ALIMENTARIA	28/09/2005	120	-	-	120	(120)	-	(120)	-	(120)
1193	SILLA DPTO. SEG. ALIMENTARIA	28/09/2005	114	-	-	114	(114)	-	(114)	-	(114)
1194	SILLA DPTO. FORMACION	28/09/2005	114	-	-	114	(114)	-	(114)	-	(114)
1195	ESTANTERIA DPTO. FORMACION	28/09/2005	171	-	-	171	(171)	-	(171)	-	(171)
1196	MESA DPTO. DIR. TECNICO	28/09/2005	120	-	-	120	(120)	-	(120)	-	(120)
1197	MUEBLE F200 DPTO. DIR. TECNICO	28/09/2005	282	-	-	282	(282)	-	(282)	-	(282)
1198	SILLA DPTO. DIR. OPERACIONES	28/09/2005	114	-	-	114	(114)	-	(114)	-	(114)
1199	ESTANTERIA DPTO. RR. HH.	28/09/2005	171	-	-	171	(171)	-	(171)	-	(171)
1200	ORDENADOR PORTATIL + ACCESORIOS LOGISTICA (RJDM)	09/06/2005	1.029	-	-	1.029	(1.029)	-	(1.029)	-	(1.029)
1201	IMPRESORA DPTO. RR.HH.	26/05/2005	450	-	-	450	(450)	-	(450)	-	(450)
1202	VARIOS EQUIPOS INFORMATICOS	13/09/2005	469	-	-	469	(469)	-	(469)	-	(469)
1203	ORDENADOR RESP. FINANCIERO SEDE	30/08/2005	470	-	-	470	(470)	-	(470)	-	(470)
1204	ORDENADOR + ACCES DPT. FINANZAS SANDRA	30/08/2005	475	-	-	475	(475)	-	(475)	-	(475)
1205	ORDENADOR + ACCES DPTO. S.S.GG.	31/08/2005	463	-	-	463	(463)	-	(463)	-	(463)
1206	ORDENADOR + ACCES DPTO. RR.HH.	30/08/2005	459	-	-	459	(459)	-	(459)	-	(459)

Inmo.	Descr.	Fecha compra	Valor Bruto			Amortización			VCN	
			Inicial	Alta	Bajas	Final	Inicial	Dotación		Bajas
1207	SILLA SS-10G. DPTO. OPERACIONES ERIC FORT	01/06/2005	114	-	-	114	(114)	-	(114)	-
1209	CENTRALITA ALCATEL OXOY	26/10/2005	5.356	-	-	5.356	(5.356)	-	(5.356)	-
1214	SILLA DIR. COMUNICACION	19/10/2005	114	-	-	114	(114)	-	(114)	-
1215	SILLA MARKETING	19/10/2005	114	-	-	114	(114)	-	(114)	-
1216	MESAS DPTO. FORMACION	19/10/2005	310	-	-	310	(310)	-	(310)	-
1217	MESA DPTO. RR.HH.	19/10/2005	255	-	-	255	(255)	-	(255)	-
1218	SILLAS DPTO. FORMACION	19/10/2005	342	-	-	342	(342)	-	(342)	-
1219	MOBILIARIO VARIO DPTO. FORMACION	19/10/2005	826	-	-	826	(826)	-	(826)	-
1220	MOBILIARIO VARIO DPTO. AGUA	19/10/2005	164	-	-	164	(164)	-	(164)	-
1221	SILLA DPTO. SEG. ALIMENTARIA	19/10/2005	114	-	-	114	(114)	-	(114)	-
1222	SILLA + VARIOS DPTO. OPERACIONES	19/10/2005	161	-	-	161	(161)	-	(161)	-
1223	MUEBLES VARIOS GENERALES	19/10/2005	304	-	-	304	(304)	-	(304)	-
1224	SILLAS USOS DIVERSOS	09/11/2005	691	-	-	691	(691)	-	(691)	-
1225	MESA SALA DE JUNTAS	09/11/2005	1.311	-	-	1.311	(1.311)	-	(1.311)	-
1226	SILLAS SALA DE JUNTAS	09/11/2005	518	-	-	518	(518)	-	(518)	-
1227	MOBILIARIO VARIO DPTO. RR.HH.	09/11/2005	265	-	-	265	(265)	-	(265)	-
1228	SILLAS CONTABILIDAD	18/11/2005	228	-	-	228	(228)	-	(228)	-
1229	MESA DIR. TECNICO	18/11/2005	188	-	-	188	(188)	-	(188)	-
1230	MUEBLES ROBERT GOOD (RR.HH)	12/04/2005	173	-	-	173	(173)	-	(173)	-
1231	MONITOR SS.GG.	28/04/2005	116	-	-	116	(116)	-	(116)	-
1232	MONITOR DPTO. AGUA Y SANEAMIENTO EQUIPO XTREM Y MONITOR ROBERT GOOD (RR.HH)	28/04/2005	116	-	-	116	(116)	-	(116)	-
1233	EQUIPO XTREM Y MONITOR DPTO. INFORMATICA	07/04/2005	663	-	-	663	(663)	-	(663)	-
1234	EQUIPO XTREM Y MONITOR DPTO. INFORMATICA	07/04/2005	663	-	-	663	(663)	-	(663)	-
1235	PROYECTOR MITSUBISHI	21/11/2005	1.004	-	-	1.004	(1.004)	-	(1.004)	-
1236	EQUIPO INFORMATICO XTREM DPT. OPERACIONES	22/11/2005	516	-	-	516	(516)	-	(516)	-
1237	ORDENADORES DPTO. LOGISTICA	13/01/2005	2.076	-	-	2.076	(2.076)	-	(2.076)	-
1238	ORDENADOR DEL NAVARRA	01/04/2005	1.200	-	-	1.200	(1.200)	-	(1.200)	-
1239	ORDENADOR DPTO. MARKETING (ESMERALDA)	24/01/2005	728	-	-	728	(728)	-	(728)	-
1240	IMPRESORA DIRECCION GENERAL (OLIVIER)	14/01/2005	505	-	-	505	(505)	-	(505)	-
1241	ORDENADOR SS.GG (MARTA LOPEZ)	14/01/2005	770	-	-	770	(770)	-	(770)	-
1243	ORDENADOR XTREM DPTO. AGUA	30/09/2005	536	-	-	536	(536)	-	(536)	-
1244	ORDENADOR SEG. ALIMENTARIA	30/09/2005	536	-	-	536	(536)	-	(536)	-
1245	EQUIPOS VARIOS	28/09/2005	23.108	-	-	23.108	(23.108)	-	(23.108)	-
1246	ORDENADOR XTREM DPTO. OPERACIONES	13/10/2005	509	-	-	509	(509)	-	(509)	-
1247	ORDENADOR DPTO. COMUNICACION	28/11/2005	500	-	-	500	(500)	-	(500)	-
1248	ORDENADOR DPTO. CONTABILIDAD	24/10/2005	509	-	-	509	(509)	-	(509)	-
1249	ORDENADOR DPTO. GESTION MISIONES	18/10/2005	644	-	-	644	(644)	-	(644)	-
1250	ORDENADOR DPTO. MARKETING	18/10/2005	644	-	-	644	(644)	-	(644)	-
1251	MESA Y SILLA AUDITOR INTERNO	23/11/2005	226	-	-	226	(226)	-	(226)	-
1252	MESA Y SILLA DPTO. OPERACIONES	23/11/2005	217	-	-	217	(217)	-	(217)	-
1253	MESA Y SILLA DPTO. SEG. ALIMENTARIA	23/11/2005	217	-	-	217	(217)	-	(217)	-
1254	MOBILIARIO DPTO. AGUA Y SANEAMIENTO	09/11/2005	117	-	-	117	(117)	-	(117)	-
1255	MESA Y SILLA DPTO. SS.GG.	19/01/2005	312	-	-	312	(312)	-	(312)	-
1261	IMPRESORA HP	17/01/2006	285	-	-	285	(285)	-	(285)	-
1262	Camara video Sony	04/08/2005	1.392	-	-	1.392	(1.392)	-	(1.392)	-



Inmo	Descr.	Fecha compra	Valor Bruto			Amortización			VCN	
			Inicial	Alta	Bajas	Final	Inicial	Dotación		Bajas
1263	ORDENADOR COMPLETO	23/03/2006	635	-	-	635	(635)	-	(635)	-
1264	ORDENADOR COMPLETO SS.GG.	29/03/2006	751	-	-	751	(751)	-	(751)	-
1333	ORDENADOR Y MONITOR (DIR.GEN)	21/03/2006	751	-	-	751	(751)	-	(751)	-
1334	ORDENADOR Y PANTALLA (DIR.FIN)	21/03/2006	751	-	-	751	(751)	-	(751)	-
1335	ORDENADOR Y PANTALLA	21/03/2006	751	-	-	751	(751)	-	(751)	-
1336	COMPLEMENTOS INFORMATICOS (DIR.GEN)	21/03/2006	510	-	-	510	(510)	-	(510)	-
1337	IMPRESORA HP LASERJET GEST. MISIONES	18/04/2006	246	-	-	246	(246)	-	(246)	-
1338	HP PORTATIL + ACCESORIOS	31/05/2006	1.396	-	-	1.396	(1.396)	-	(1.396)	-
1343	ORDENADOR FSC SCENIC -LOGISTICA-	24/02/2006	635	-	-	635	(635)	-	(635)	-
1344	MONITOR PHILIPS -LOGISTICA-	24/02/2006	117	-	-	117	(117)	-	(117)	-
1345	RACK 19 SERVER	28/02/2006	754	-	-	754	(754)	-	(754)	-
1346	TELEVISION 15 SAMSUNG	10/05/2006	369	-	-	369	(369)	-	(369)	-
1347	LECTOR DVD	10/05/2006	90	-	-	90	(90)	-	(90)	-
1348	BOMBA DE CALOR DPTO. INFORMATICA	01/05/2006	626	-	-	626	(626)	-	(626)	-
1349	BOMBA DE CALOR DPTO. COMUNICACION	01/05/2006	522	-	-	522	(522)	-	(522)	-
1350	MESA, SILLA + BUCK DPTO. CONTABILIDAD	09/02/2006	334	-	-	334	(334)	-	(334)	-
1351	ARCHIVADOR DPTO. CONTABILIDAD	25/01/2006	335	-	-	335	(335)	-	(335)	-
1352	MESA, SILLA + BUCK DPTO. INFORMATICA	09/02/2006	550	-	-	550	(550)	-	(550)	-
1353	PORTATIL + ACCESORIOS DPTO. AGUA	31/05/2006	1.508	-	-	1.508	(1.508)	-	(1.508)	-
1354	CAMARA VIDEO DEL. GALICIA	13/05/2006	379	-	-	379	(379)	-	(379)	-
1355	TELEFONO SATELITE IRIIDIUM (MEX TL)	27/06/2006	1.530	-	-	1.530	(1.530)	-	(1.530)	-
1356	ORDENADOR PORTATIL (MEX TIMOR)	14/07/2006	1.335	-	-	1.335	(1.335)	-	(1.335)	-
1357	ORDENADOR PORTATIL (MEX TIMOR)	14/07/2006	1.335	-	-	1.335	(1.335)	-	(1.335)	-
1358	IMPRESORA HP (MEX TIMOR)	14/07/2006	388	-	-	388	(388)	-	(388)	-
1359	ORDENADOR FIJO DELEGACIONES	04/08/2006	644	-	-	644	(644)	-	(644)	-
1361	ORDENADOR FIJO RRHH SEDE	08/08/2006	644	-	-	644	(644)	-	(644)	-
1362	ORDENADOR FIJO RRHH	02/08/2006	1.963	-	-	1.963	(1.963)	-	(1.963)	0
1364	IMPRESORA LASERJET HP SSSG	17/07/2006	1.140	-	-	1.140	(1.140)	-	(1.140)	-
1365	ARCHIVADOR Y BUCK DPTO. RR.HH.	19/09/2006	415	-	-	415	(415)	-	(415)	-
1366	BOMBA AIRE ACONDICIONADO DPTO. RR.HH.	01/10/2006	557	-	-	557	(557)	-	(557)	-
1368	ORDENADOR DPTO. NUTRICION	03/04/2006	751	-	-	751	(751)	-	(751)	-
1370	ORDENADOR PORTATIL DELEG. NAVARRA	08/09/2006	1.377	-	-	1.377	(1.377)	-	(1.377)	-
1371	ARMARIO Y MESA DELEG. NAVARRA	30/08/2006	351	-	-	351	(351)	-	(351)	-
1372	MESA Y ARCHIVADOR DPTO. FORMACION	30/05/2006	248	-	-	248	(248)	-	(248)	-
1373	NUTRICION	30/05/2006	193	-	-	193	(193)	-	(193)	-
1378	ARCHIVADOR GRANDE DPTO. MARKETING	04/12/2006	122	-	-	122	(122)	-	(122)	-
1379	BUCK TRES CAJONES DPTO. SERVICIOS GENERALES	04/12/2006	237	-	-	237	(237)	-	(237)	-
1380	ORDENADOR DPTO. RR.HH.	01/01/2006	632	-	-	632	(632)	-	(632)	-
1381	ORDENADOR DPTO. DIR. COMUNICACION	01/01/2006	632	-	-	632	(632)	-	(632)	-
1382	FINAL CUT STUDIO 5.1 (SOFTWARE EDICION DE VIDEO)	05/12/2006	1.249	-	-	1.249	(1.249)	-	(1.249)	-
1383	IMPRESORA LASERJET 1022N DPTO. PRENSA	20/10/2006	283	-	-	283	(283)	-	(283)	-
1385	HP SWITCH PROCURVE	28/11/2006	757	-	-	757	(757)	-	(757)	-
1386	HP STORAGEWORKS ULTRIUM	10/10/2006	1.573	-	-	1.573	(1.573)	-	(1.573)	-
1387	PC FUJITSU DPTO. AGUA	10/10/2006	630	-	-	630	(630)	-	(630)	-
1398	ORDENADOR PORTATIL + ACCESORIOS ES.IGD	20/11/2006	1.335	-	-	1.335	(1.335)	-	(1.335)	-

Inmo.	Descr.	Fecha compra	Valor Bruto			Amortización			VCN	
			Inicial	Alta	Bajas	Final	Inicial	Dotación		Bajas
1399	PORTATIL + ACCESORIOS DPTO.	12/12/2006	2.580	-	-	2.580	(2.580)	-	(2.580)	-
1400	ORDENADOR PORTATIL HP DPTO. RR.HH.	10/11/2006	913	-	-	913	(913)	-	(913)	-
1401	ORDENADOR FUJITSU DPTO. MKT EMPRESAS	04/01/2007	863	-	-	863	(863)	-	(863)	-
1402	ORDENADOR PORTATIL (DIR GEN)	01/01/2006	1.322	-	-	1.322	(1.322)	-	(1.322)	-
1403	2 PANTALLAS ORDENADOR 17" DEL BARCELONA	04/04/2007	291	-	-	291	(291)	-	(291)	-
1404	MOBILIARIO OFICINA NUEVA DEL BARCELONA	29/03/2007	5.142	-	-	5.142	(5.142)	-	(5.142)	-
1426	SHARP PHOTOCOPIER PI (2006)	21/12/2006	0	-	-	0	0	-	0	0
1427	VEHICULO 2X4 NE (2006)	27/12/2006	0	-	-	0	0	-	0	0
1435	ORDENADOR COMPLETO RESP. SIDA	28/12/2006	708	-	-	708	(708)	-	(708)	-
1436	PANTALLA PLANA CONTA. MISIONES 1	28/12/2006	182	-	-	182	(182)	-	(182)	-
1437	PANTALLA PLANA CONTA. MISIONES 2	28/12/2006	182	-	-	182	(182)	-	(182)	-
1438	ORDENADOR CONTA. MISIONES 1	28/12/2006	708	-	-	708	(708)	-	(708)	-
1439	ORDENADOR CONTA. MISIONES 2	28/12/2006	708	-	-	708	(708)	-	(708)	-
1440	ORDENADOR MARKETING EMPRESAS	01/01/2007	703	-	-	703	(703)	-	(703)	-
1441	IMPRESORA LASERJET GEST. MISIONES	01/01/2007	280	-	-	280	(280)	-	(280)	-
1442	MONITOR MARKETING EMPRESAS	10/01/2007	187	-	-	187	(187)	-	(187)	-
1443	ORDENADOR PORTATIL 1-SAHEL (2006)	19/09/2006	1.151	-	-	1.151	(1.151)	-	(1.151)	-
1444	ORDENADOR PORTATIL 2-SAHEL (2006)	19/09/2006	1.151	-	-	1.151	(1.151)	-	(1.151)	-
1445	EQUIPOS TELEFONICA FIJA NUEVA DEL BARCELONA	13/04/2007	1.677	-	-	1.677	(1.677)	-	(1.677)	-
1446	SILLAS NUEVA DEL BARCELONA	06/06/2007	532	-	-	532	(532)	-	(532)	-
1447	VERSION 5 LE SHINX PLUS LICENCIA ESPANOLA	10/05/2007	280	-	-	280	(280)	-	(280)	-
1448	CENTRALITA TELENOVIS	30/04/2007	9.352	-	-	9.352	(9.352)	-	(9.352)	-
1449	SOUNDSTATION II EX EQ.	17/05/2007	989	-	-	989	(989)	-	(989)	-
1450	AUDIOCONFERENCIA+KIT MICROS	22/03/2007	1.052	-	-	1.052	(1.052)	-	(1.052)	-
1451	ORDENADOR PORTATIL DEL. TOLEDO	26/04/2007	719	-	-	719	(719)	-	(719)	-
1452	MONITOR 21 DPTO. MKT EMPRESAS	30/04/2007	913	-	-	913	(913)	-	(913)	-
1453	ORDENADOR PORTATIL DEL. BARCELONA	19/04/2007	693	-	-	693	(693)	-	(693)	-
1454	ORDENADOR BASICO DPTO. COMUNICACION	02/05/2007	713	-	-	713	(713)	-	(713)	-
1455	4 MONITORES PANTALLAS PLANAS DPTO. RR.HH.	21/05/2007	603	-	-	603	(603)	-	(603)	-
1456	IMPRESORA HPLASER JET 1022N DEL BARCELONA	25/05/2007	249	-	-	249	(249)	-	(249)	-
1457	IMPRESORA HP LASER JET P2015DN	13/02/2007	416	-	-	416	(416)	-	(416)	-
1506	TELEFONO SATELITE VSAT KEITA KANF-ELEC NE (2007)	16/04/2007	0	-	-	0	0	-	0	0
1513	ORDENADOR Y MONITOR (120 ; LOGISTICA) 2007	29/08/2007	723	-	-	723	(723)	-	(723)	-
1514	ORDENADOR FIJO (300 ; RRHH) 2007	29/08/2007	506	-	-	506	(506)	-	(506)	-
1533	DOS RUEDAS DT125 KEITA CFAO (NE/AH00)	24/07/2007	0	-	-	0	(0)	-	(0)	0
1534	DOS RUEDAS DT125 KEITA CFAO (NE/AH00)	24/07/2007	0	-	-	0	(0)	-	(0)	0
1535	DOS RUEDAS DT125 KEITA CFAO (NE/AH00)	24/07/2007	0	-	-	0	(0)	-	(0)	0
1540	ORDENADOR PORTATIL (CO/BA00)	26/09/2007	0	-	-	0	(0)	-	(0)	0
1541	ORDENADOR PORTATIL (CO/BA00)	26/09/2007	0	-	-	0	(0)	-	(0)	0
1550	ORDENADOR PROYECTO J1D	21/11/2007	0	-	-	0	0	-	0	0



Inmo.	Descr.	Fecha compra	Valor Bruto			Amortización			VCN	
			Inicial	Alta	Bajas	Final	Inicial	Dotación		Bajas
1551	ORDENADOR PROYECTO J1D	21/11/2007	0	-	-	0	-	-	0	0
1552	ORDENADOR PROYECTO J1D	21/11/2007	0	-	-	0	-	-	0	0
1587	APC SMART UPS-SAI	31/05/2007	730	-	-	730	-	-	(730)	(730)
1588	ARMARIO RACK 5642 HP	01/08/2007	871	-	-	871	-	-	(871)	(871)
1589	LINDY SWITCH CPU P8	01/08/2007	232	-	-	232	-	-	(232)	(232)
1590	ORDENADOR PORTATIL DTOR RRRH	20/12/2007	1.345	-	-	1.345	-	-	(1.345)	(1.345)
1591	EQUIPO ORDENADOR PORTATIL	28/12/2007	1.448	-	-	1.448	-	-	(1.448)	(1.448)
1592	ORDENADOR SENSIBILIZACION	04/12/2007	579	-	-	579	-	-	(579)	(579)
1593	PANTALLA SENSIBILIZACION	04/12/2007	182	-	-	182	-	-	(182)	(182)
1594	18 PANTALLA PLANA	08/11/2007	3.080	-	-	3.080	-	-	(3.080)	(3.080)
1595	APC BATERIA SMART	14/09/2007	259	-	-	259	-	-	(259)	(259)
1596	PANTALLA PLANA	06/08/2007	317	-	-	317	-	-	(317)	(317)
1597	MONITOR LOGISTICA	24/10/2007	177	-	-	177	-	-	(177)	(177)
1598	PORTATIL + GARENTIA	24/10/2007	959	-	-	959	-	-	(959)	(959)
1599	ORDENADOR CONTABILIDAD	08/11/2007	542	-	-	542	-	-	(542)	(542)
1600	PANTALLA PLANA	08/11/2007	177	-	-	177	-	-	(177)	(177)
1647	ESTANTERIAS ESMELUX	28/07/2008	1.821	-	-	1.821	-	-	(1.821)	(1.821)
1648	PC TORRE HP AUDITOR INTERNO	02/01/2008	625	-	-	625	-	-	(625)	(625)
1649	PC TORRE HP DESK AMERICA	02/01/2008	625	-	-	625	-	-	(625)	(625)
1650	PC TORRE HP DESK FUJITSU	21/02/2008	625	-	-	625	-	-	(625)	(625)
1651	PC TORRE HP SLIM	02/01/2008	625	-	-	625	-	-	(625)	(625)
1652	PC TORRE HP LOGISTICA	24/01/2008	625	-	-	625	-	-	(625)	(625)
1653	SERVIDOR ACC PRLOIANT DL 140	17/03/2008	1.872	-	-	1.872	-	-	(1.872)	(1.872)
1654	IMPRESORA MULTIFUNCION	10/05/2008	115	-	-	115	-	-	(115)	(115)
1655	1/2 ORDENADOR FUJITSU	13/05/2008	252	-	-	252	-	-	(252)	(252)
1656	PC TORRE DIRECTOR TECNICO	02/01/2008	625	-	-	625	-	-	(625)	(625)
1658	PC TORRE DIRECTOR HYDRO	02/01/2008	625	-	-	625	-	-	(625)	(625)
1659	IMPRESORA DE SELECCION	15/01/2008	364	-	-	364	-	-	(364)	(364)
1660	ORDENADOR TECNICO SELECCION	18/03/2008	517	-	-	517	-	-	(517)	(517)
1662	IMPRESORA MULTIFUNCION	10/05/2008	115	-	-	115	-	-	(115)	(115)
1663	1/2 ORDENADOR FUJITSU	13/05/2008	252	-	-	252	-	-	(252)	(252)
1664	PROYECTOR EPSON	10/05/2008	755	-	-	755	-	-	(755)	(755)
1665	PC TORRE DIRECTOR FIN	02/01/2008	625	-	-	625	-	-	(625)	(625)
1666	NEXTEL ENGINEERING GST 1852	18/03/2008	517	-	-	517	-	-	(517)	(517)
1667	PROYECTOR EMP X5 SSGG	25/01/2008	702	-	-	702	-	-	(702)	(702)
1668	SCANNER SSGG	25/01/2008	75	-	-	75	-	-	(75)	(75)
1669	PROYECTOR SETRUVICIOS GENERALES	09/01/2008	674	-	-	674	-	-	(674)	(674)
1670	IMPRESORA LASER COLOR	19/06/2008	869	-	-	869	-	-	(869)	(869)
1671	PROYECTOR EPSON EMP X5	09/04/2008	674	-	-	674	-	-	(674)	(674)
1672	CAMARA VIDEO SONY DCRSR190E	09/04/2008	650	-	-	650	-	-	(650)	(650)
1673	FUJITSU ESPRIMO	10/05/2008	503	-	-	503	-	-	(503)	(503)
1674	PANTALLA TECNICO SELECCION	18/03/2008	168	-	-	168	-	-	(168)	(168)
2021	LAPTOP COMPUTER OFILAP/MRZ1/Q/015	07/04/2010	0	-	-	0	-	-	-	0
2025	Teléfono Spiker Uno Class blanco	04/03/2010	44	-	-	44	-	-	(44)	(44)
2026	Teléfono Spiker Uno Class blanco	04/03/2010	44	-	-	44	-	-	(44)	(44)
2027	Teléfono Spiker Uno Class blanco	04/03/2010	44	-	-	44	-	-	(44)	(44)
2028	Teléfono Spiker Uno Class blanco	04/03/2010	44	-	-	44	-	-	(44)	(44)
2029	Teléfono Spiker Uno Class blanco	04/03/2010	44	-	-	44	-	-	(44)	(44)
2030	torre Fujitsu ESPRIMO P2540 E7500 Maite C., care pack, pantalla LCD, portes	19/05/2010	796	-	-	796	-	-	(796)	(796)

Inmo	Descr.	Fecha compra	Valor Bruto			Amortización			VCN	
			Inicial	Alta	Bajas	Final	Inicial	Dotación		Bajas
2031	torre Fujitsu ESPRIMO P2540 voluntario marketing, portes, care pack, pantalla LCD panorámica L20T-1 ECO	19/05/2010	796	-	-	796	-	-	(796)	-
2032	torre Fujitsu ESPRIMO P2540 Vincent S., care pack, pantalla, escritorio, cascos, altavoces	24/05/2010	838	-	-	838	-	-	(838)	-
2033	torre Fujitsu ESPRIMO P2540 Fernando S., care pack, pantalla LCD, portes	24/05/2010	806	-	-	806	-	-	(806)	-
2034	portátil Compaq 610 C2D, kit escritorio	19/05/2010	518	-	-	518	-	-	(518)	-
2035	pantalla 42 Plasma Hd ready con conector VGA sala videoconferencia	06/04/2010	730	-	-	730	-	-	(730)	-
2036	disco duro WD passport essential 320 Gb USB, plata	03/08/2010	101	-	-	101	-	-	(101)	-
2037	torre ordenador Fujitsu ESPRIMO P2540 Nutrición	06/09/2010	783	-	-	783	-	-	(783)	-
2038	Elisa D., care pack, portes	06/09/2010	106	-	-	106	-	-	(106)	-
2039	pantalla ordenador Philips LCD 19 Alessandra F.	24/09/2010	737	-	-	737	-	-	(737)	-
2040	torre Fujitsu P2540 Pablo T., care pack, pantalla LCD	24/09/2010	737	-	-	737	-	-	(737)	-
2041	torre Fujitsu P2560 Rafael D. P., care pack, pantalla LCD	24/09/2010	744	-	-	744	-	-	(744)	-
2042	Teléfono Alcatel Spiker Uno Class Elisa D.	29/09/2010	40	-	-	40	-	-	(40)	-
2043	Teléfono Alcatel Spiker Uno Class Pablo T.	07/10/2010	40	-	-	40	-	-	(40)	-
2044	Teléfono Alcatel Spiker Uno Class	29/09/2010	40	-	-	40	-	-	(40)	-
2045	Teléfono Alcatel Spiker Uno Class	29/09/2010	40	-	-	40	-	-	(40)	-
2046	Teléfono Alcatel Spiker Uno Class	29/09/2010	40	-	-	40	-	-	(40)	-
2052	torre ordenador de mesa	16/12/2010	605	-	-	605	-	-	(605)	-
2053	torre ordenador de sobremesa	16/12/2010	605	-	-	605	-	-	(605)	-
2054	torre ESPRIMO P2760 y pantalla LED 19	20/01/2011	706	-	-	706	-	-	(706)	-
2055	ST-2296 ref. docs compra: ESMD00008 torre, care pack Natalie OPE	04/03/2011	691	-	-	691	-	-	(691)	-
2056	ST-2299 ESMD00010 torre, care pack y pantalla Carmen D. SSGG	04/03/2011	691	-	-	691	-	-	(691)	-
2070	ESMD00023 ST-2315 licencias Karespersky									
2071	ACF-España 2011-13	05/05/2011	1.147	-	-	1.147	-	-	(1.147)	-
2072	movil SAMSUNG E1151 AZUL 647230163	04/05/2011	19	-	-	19	-	-	(19)	-
2073	servidores Alejandro	11/05/2011	712	-	-	712	-	-	(712)	-
2074	ESMD00027 ST-2324 torre Olivier y tarjeta gráfica doble salida monitor	31/05/2011	523	-	-	523	-	-	(523)	-
2092	ST-2330 ESMD00031 portátil Olivier HP 5320 y carepack 3 años	20/06/2011	822	-	-	822	-	-	(822)	-
2093	ST-2342 ESMD00035 torre Gonzalo	10/08/2011	415	-	-	415	-	-	(415)	-
2094	ST-2335 ESMD00035 torre TIC	10/08/2011	415	-	-	415	-	-	(415)	-
2095	ST-2353 ESMD00045 torre Roberta (RRHH)	31/08/2011	403	-	-	403	-	-	(403)	-
2096	ST-2352 ESMD00044 torre Elena	30/08/2011	403	-	-	403	-	-	(403)	-
2097	ST-2358 ESMD00050 torre Raphaël	16/09/2011	412	-	-	412	-	-	(412)	-
2098	ST-2359 ESMD00050 torre Amador	16/09/2011	412	-	-	412	-	-	(412)	-
2099	ST-2363 ESMD00051 kit portátil Frederic Ham	16/09/2011	1.357	-	-	1.357	-	-	(1.357)	-
2100	ST-2367 torre Mathias	28/09/2011	917	-	-	917	-	-	(917)	-
2101	ST-2369 ESMD00054 kit portátil prensa	30/09/2011	917	-	-	917	-	-	(917)	-
2101	ST-2370 ESMD00054 torre marketing	30/09/2011	396	-	-	396	-	-	(396)	-

Inmo	Descr.	Fecha compra	Valor Bruto			Amortización			VCN	
			Inicial	Alta	Bajas	Final	Inicial	Dotación		Bajas
2102	ST-2376 ESMD00059 kit sobremesa (torre y pantalla)	25/10/2011	490	-	-	490	-	-	(490)	-
2104	ST-2337 ESMD00034 antivirus Kaspersky para servidores	27/06/2011	496	-	-	496	-	-	(496)	-
2105	ST-2381 ESMD00063.1 Torre Fujitsu Esprimo P2560 + carepack Finanzas	29/11/2011	447	-	-	447	-	-	(447)	-
2106	ST-2381 ESMD00063.1 Torre Fujitsu Esprimo P2560 + carepack Finanzas	29/11/2011	447	-	-	447	-	-	(447)	-
2107	ST-2382 ESMD00063.1 Torre Fujitsu Esprimo P2560 + carepack Auditoria interna	29/11/2011	447	-	-	447	-	-	(447)	-
2108	ST-2383 ESMD00063.1 Torre Fujitsu Esprimo P2560 + carepack Logistica-Misiones	29/11/2011	447	-	-	447	-	-	(447)	-
2109	ST-2386 ESMD00063.1 Torre Fujitsu Esprimo P2560 + carepack Operaciones	29/11/2011	447	-	-	447	-	-	(447)	-
2110	ST-2387 ESMD00063.1 Torre Fujitsu Esprimo P2560 + carepack RRRH	29/11/2011	447	-	-	447	-	-	(447)	-
2111	ST-2391 ESMD00066.1 Kit Portatil HP Probook 5330 m + Carepack - Comunicación	21/11/2011	826	-	-	826	-	-	(826)	-
2112	6360 b (carepack, mochila, teclado, cargador de viaje) - Operaciones	23/12/2011	1.018	-	-	1.018	-	-	(1.018)	-
2113	ST-2390 ESMD00066 Torre Fujitsu Esprimo P2560 + carepack - Comunicación	12/12/2011	447	-	-	447	-	-	(447)	-
2114	ST-2400 ESMD00076 Kit Portatil HP Probook 6360b (mochila, carepack) - Comunicación	16/12/2011	899	-	-	899	-	-	(899)	-
2115	ST-2405 ESMD00077 Kit HP ProBook 5330m (care-pack, USB-DVD)	30/12/2011	912	-	-	912	-	-	(912)	-
2116	ST-2397 ESMD00073.3 Kit Portatil Toshiba + carepack - TIC	30/12/2011	1.160	-	-	1.160	-	-	(1.160)	-
2120	Torre Marysa Fujitsu Esprimo P400, G620 Serial Nº=YLCM071718 con extensión de garantía+ monitor Philips191V2SB	13/03/2012	550	-	-	550	-	-	(550)	-
2121	Torre Pablo Alcalde Esprimo P400 core-i5 Serial NºYLCM111646 con extensión de garantía + tarjeta gráfica GV-N210D3-1GI	13/03/2012	698	-	-	698	-	-	(698)	-
2122	Ordenador portatil HP Probook 6360b con care pack - Vincent Stehli - ESMD00087	22/03/2012	917	-	-	917	-	-	(917)	-
2123	Monitor Samsung Sync Master - Departamento Auditoria Interna	22/03/2012	1.027	-	-	1.027	-	-	(1.027)	-
2125	ST-2421 Torre ESPRIMO P400 + care pack - Departamento Selección	22/03/2012	431	-	-	431	-	-	(431)	-
2126	ST-2425 ESMD00090 Torre Esprimo P400 con care pack - Serial Number:YLCM071853	15/03/2012	431	-	-	431	-	-	(431)	-
2127	ST-2425 ESMD00090 Torre Esprimo P400 con care pack - Serial Number:YLCM071855	15/03/2012	431	-	-	431	-	-	(431)	-
2134	Rackmount firewall	21/11/2011	528	-	-	528	-	-	(528)	-
2135	Rackmount firewall	21/11/2011	528	-	-	528	-	-	(528)	-
2137	Servidor informatico (Servidor HP Proliant DL385 + HP Top Ultrium 3000 + kit procesador HP AMD 6136)	02/04/2012	5.607	-	-	5.607	-	-	(5.607)	-

Inmo.	Descr	Fecha compra	Valor Bruto			Amortización			VCN	
			Inicial	Alta	Bajas	Final	Inicial	Dotación		Bajas
2138	Torre ordenador Esprimo P400 con care pack (Audren Ragot) - Serial Number: YLCM078780 - ESMDD00110	23/04/2012	469	-	-	469	-	-	(469)	-
2142	ST-2468 ESMDD00119 Torre Fujitsu ESPRIMO P400 + care pack Alejandra Prado	28/06/2012	427	-	-	427	-	-	(427)	-
2143	ST-2473 ESMDD00119 Torre Fujitsu ESPRIMO P400 + care pack + pantalla Philips Monitor190StSB Maria Perez Negro	28/06/2012	536	-	-	536	-	-	(536)	-
2144	ST-2472 ESMDD00119 Ordenador Portatil HP Probook 6360b + care pack + base de expansion 90W Gemma Boada	28/06/2012	1.024	-	-	1.024	-	-	(1.024)	-
2155	ST-2515_ESMDD00149.1: HP Portatil Probook 6360b i5-2450M con care pack - Para Desks. SerialNumber:2CE2373PHJ	31/10/2012	931	-	-	931	-	-	(931)	-
2156	ST-2515_ESMDD00149.1:Ordenador portatil HP Probook 6360b i5-2450M con care pack - Para Desks - Serial Number:2CE2373PJ2	31/10/2012	931	-	-	931	-	-	(931)	-
2157	ST-2519_ESMDD00154: Kit desktop (torre + care pack + monitor) - Julien Jacob	30/11/2012	558	-	-	558	-	-	(558)	-
2169	ST-2537_ESMDD00170.1: Kit ordenador de mesa (torre Fujitsu Esprimo P400 + Care pack + Monitor) - Departamento Marketing	28/12/2012	536	-	-	536	-	-	(536)	-
2170	ST-2537_ESMDD00170.1: Kit ordenador de mesa (torre Fujitsu Esprimo P400 + Care pack + Monitor) - Departamento Marketing	28/12/2012	536	-	-	536	-	-	(536)	-
2171	ST-2526_ESMDD00170.1: Kit ordenador de mesa (torre Fujitsu Esprimo P400 + care pack + monitor) - Leonor Calvo	28/12/2012	536	-	-	536	-	-	(536)	-
2172	ST-2536_ESMDD00170.1: Kit ordenador de mesa (torre Fujitsu Esprimo P400 + care pack + monitor) - Fernando Sevillano	28/12/2012	589	-	-	589	-	-	(589)	-
2173	ST-2540 ESMDD00170.1: Kit ordenador de mesa (torre Fujitsu Esprimo P400 + care pack + monitor) - Maria Estechea	28/12/2012	483	-	-	483	-	-	(483)	-
2174	ST-2542 ESMDD00170.1: Portatil HP Probook 6470b i5-3210M + care pack - Departamento finanzas	28/12/2012	1.753	-	-	1.753	-	-	(1.753)	-
2176	ST-2524 ESMDD00170.1: Kit ordenador portatil (HP Probook 6470b i5-3210M + care pack + maletin con ruedas + docking station HP 2012) - Luis Gonzalez	28/12/2012	1.070	-	-	1.070	-	-	(1.070)	-
2177	Obras de acondicionamiento C/Duque de Sevilla 3	02/10/2012	156.457	-	-	156.457	-	-	(140.474)	15.982
2178	Mobiliario C/Duque de Sevilla 3	02/11/2012	6.677	-	-	6.677	-	-	(6.677)	-
2179	Mobiliario C/Duque de Sevilla 3	10/01/2013	98.540	-	-	98.540	-	-	(85.454)	13.086
2212	APLICACIONES INFORMATICAS (EX FLV)	31/07/2012	3.376	-	-	3.376	-	-	(3.376)	-
2235	MOBILIARIO DR. ZAMENHOFF	31/07/2012	30.126	-	-	30.126	-	-	(30.126)	-
2236	INMO. MATERIAL (VARIOS FLV)	31/07/2012	43.825	-	-	43.825	-	-	(43.825)	-
2237	ST-2667: Kit ordenador sobre mesa: Torre Fujitsu Esprimo P400 + Care pack 3 años + Pantalla Philips - Departamento Selección	24/06/2013	688	-	-	688	-	-	(688)	-



Inmo.	Descr.	Fecha compra	Valor Bruto			Amortización			VCN	
			Inicial	Alta	Bajas	Final	Inicial	Dotación		Bajas
2238	ST-2671: Kit ordenador sobre mesa: Torre Fujitsu Espirimo P400 + Care pack 3 años + Pantalla Philips - Departamento Formación	22/05/2013	688	-	-	688	-	(688)	-	(688)
2239	ST-2674: Kit ordenador sobremesa torre Fujitsu P400 + care pack 3 años + Pantalla Philips - Departamento Finanzas - Contabilidad	24/06/2013	688	-	-	688	-	(688)	-	(688)
2240	ST-2674: Kit ordenador sobremesa torre Fujitsu P400 + care pack 3 años + Pantalla Philips - Departamento Finanzas - Contabilidad	23/09/2013	692	-	-	692	-	(692)	-	(692)
2242	ST-2703_ESMD00253.1: Portátil HP Probook 430 G1 + care pack 3 años extensión garantía - Departamento Operaciones - Ana Martín	31/10/2013	792	-	-	792	-	(792)	-	(792)
2261	ESMD00261.1: Ordenador portátil HP Probook 430 G1 + extensión garantía 3 años - Departamento Formación - Leonor Calvo	03/01/2014	690	-	-	690	-	(690)	-	(690)
2308	Torres Fujitsu P410, i3-3220, 4GB, 1000GB	25/10/2013	558	-	-	558	-	(558)	-	(558)
2309	Torres Fujitsu P410, i3-3220, 4GB, 1000GB	25/10/2013	558	-	-	558	-	(558)	-	(558)
2310	Torres Fujitsu P410, i3-3220, 4GB, 1000GB	25/10/2013	558	-	-	558	-	(558)	-	(558)
2311	ESMD00284.1: Torre Fujitsu Espirimo P410 Intel Ci3 - 3220 + Extensión garantía 3 años - Departamento Técnico	30/01/2014	605	-	-	605	(0)	(605)	-	(605)
2312	ESMD00284.1: Torre Fujitsu Espirimo P410 Intel Ci3 - 3220 + Extensión garantía 3 años - Departamento Técnico	30/01/2014	605	-	-	605	(0)	(605)	-	(605)
2313	ESMD00284: Kit Sobremesa: Torre Fujitsu Espirimo P410 Intel Ci3 - 3220 + extensión garantía 3 años + pantalla Philips 193V5LSB2 - Departamento Técnico	31/01/2014	686	-	-	686	(0)	(605)	-	(605)
2314	ESMD00284: Kit sobremesa: Torre Fujitsu Espirimo P410 + extensión garantía 3 años + pantalla Philips 193V5LSB2 - Departamento técnico	31/01/2014	686	-	-	686	(0)	(605)	-	(605)
2315	ESMD00284.1: Torre Fujitsu Espirimo P410 ci3-3220 + extensión garantía 3 años - Departamento Logística Operacional	31/01/2014	605	-	-	605	(0)	(605)	-	(605)
2316	ESMD00289: Ordenador Portátil HP Probook 430 G1 + extensión garantía 3 años - Delegación Aragón	28/02/2014	740	-	-	740	(31)	(709)	-	(740)
2317	ESMD00289: Torre Fujitsu P420 + extensión de garantía - Departamento DASE	28/02/2014	579	-	-	579	(24)	(555)	-	(579)
2318	ESMD00289: Torre Fujitsu P420 + extensión de garantía - Departamento DASE	28/02/2014	579	-	-	579	(24)	(555)	-	(579)
2319	ESMD00289: Kit sobremesa (Torre Fujitsu P420 + extensión de garantía + pantalla Philips) - Departamento DASE	28/02/2014	660	-	-	660	(27)	(632)	-	(660)
2320	ESMD00289: Ordenador portátil HP Probook 430 G1 + extensión garantía 3 años - Departamento DASE	28/02/2014	740	-	-	740	(31)	(709)	-	(740)
2321	ESMD00289: Ordenador portátil HP Probook 430 G1 + extensión garantía 3 años - Departamento DASE	28/02/2014	740	-	-	740	(31)	(709)	-	(740)

Inmo.	Descr	Fecha compra	Valor Bruto			Amortización			VCN	
			Inicial	Alta	Bajas	Final	Inicial	Dotación		Bajas
2322	Portatil HP 430 G1 + extensión de garantía - Departamento Logística (Proveniente de Stock Madrid 300004)	26/02/2014	740	-	-	740	(709)	(31)	-	(740)
2323	Portatil HP 430 G1 + extensión garantía 3 años - Departamento Logística (proveniente de Stock Madrid 300004)	26/02/2014	740	-	-	740	(709)	(31)	-	(740)
2324	Portatil HP Probook 430 G1 + extensión garantía 3 años - Departamento Recursos Humanos (Proveniente de stock Madrid 300004)	26/02/2014	740	-	-	740	(709)	(31)	-	(740)
2325	Portatil HP Probook 430 G1 + extensión garantía 3 años - Departamento Recursos Humanos (Proveniente de Stock Madrid 300004)	26/02/2014	740	-	-	740	(709)	(31)	-	(740)
2326	ESMD00296.1: Portatil HP Probook + extensión garantía 3 años - Departamento Logística	01/04/2014	728	-	-	728	(637)	(91)	-	(728)
2327	ESMD00296.1: Portatil HP 430 G1 + extensión garantía 3 años - Departamento Logística	01/04/2014	728	-	-	728	(637)	(91)	-	(728)
2328	ESMD00296.1: Portatil HP Probook 430 G1 + extensión de garantía 3 años - Departamento Operaciones - Alvaro Pascual	01/04/2014	728	-	-	728	(637)	(91)	-	(728)
2329	Kit sobremesa: Torre Fujitsu P420 + extensión garantía 3 años + pantalla Philips - Departamento Técnico (Proveniente de Stock Madrid cuentas 300001 y 300004)	23/03/2014	579	-	-	579	(531)	(48)	-	(579)
2330	Portatil HP Probook Probook 430 G1 + extensión garantía 3 años - Departamento operaciones (proveniente de Stock Madrid cuenta 300004)	31/03/2014	728	-	-	728	(667)	(61)	-	(728)
2331	ST-2784_ESMD00298: HP Pro 3520 AIO PC (desktop) + care pack 3 años - Sala Reunión Bidegain	27/03/2014	593	-	-	593	(544)	(49)	-	(593)
2332	ST-2787_ESMD00298.1: HP Pavilion Touch smart 11-E099SS + care pack 3 años	26/03/2014	525	-	-	525	(482)	(44)	-	(525)
2333	Smart 11-E099SS + care pack 3 años	26/03/2014	525	-	-	525	(482)	(44)	-	(525)
2334	ST-2813_ESMD00311.1: HP Portatil Probook 430G1 + extensión de garantía 3 años - Departamento Comunicación	27/05/2014	727	-	-	727	(606)	(121)	-	(727)
2335	ST-2813_ESMD00311.1: HP Portatil Probook 430 G1 + extensión de garantía 3 años - Departamento de comunicación	27/05/2014	727	-	-	727	(606)	(121)	-	(727)
2336	Kit sobremesa: Torre Fujitsu P400 + extensión garantía 3 años + pantalla Philips - Alfonso Calderón (Proveniente de stock Madrid 300004)	07/04/2014	660	-	-	660	(577)	(82)	-	(660)
2337	Kit portatil: Portatil HP Probook + extensión garantía 3 años + pantalla Philips - Elena Alonso (Proveniente de Stock Madrid cuenta 300004)	16/04/2014	808	-	-	808	(707)	(101)	-	(808)
2338	Ordenador portatil HP Probook 430G1 + extensión garantía 3 años - Fernando Sevillano (Proveniente de stock Madrid cuenta 300004)	16/04/2014	728	-	-	728	(637)	(91)	-	(728)
2339	Portatil HP Probook 430 G1 + extensión garantía 3 años - Departamento marketing	16/04/2014	728	-	-	728	(637)	(91)	-	(728)



Inmo.	Descr.	Fecha compra	Valor Bruto			Amortización			VCN	
			Inicial	Alta	Bajas	Final	Inicial	Dotación		Bajas
2340	Torre Fujitsu Espirimo P 400 + extensión garantía 3 años - Departamento marketing (Proveniente de stock Madrid, cuenta 3000004)	28/04/2014	579	-	-	579	(507)	(72)	-	(579)
2341	Portátil HP Probook 430 G1 + care pack 3 años garantía - Departamento Formación (proveniente de Stock Madrid, cuenta 3000004)	01/07/2014	727	-	-	727	(545)	(182)	-	(727)
2342	Kit portatili : HP Probook 430 G2 + extensión garantía 3 años + pantalla Philips 193V4LSB2 - Delegación Sevilla, departamento DASE (proveniente de stock Madrid, cuenta 3000004)	08/09/2014	804	-	-	804	(536)	(268)	-	(804)
2343	Kit portatili: Portátil HP Probook 430 G2 + extensión garantía 3 años + pantalla Philips 193V4LSB2 - Delegación Sevilla, departamento DASE (proveniente de stock Madrid, cuenta 3000004)	08/09/2014	804	-	-	804	(536)	(268)	-	(804)
2344	Portátil HP Probook 430G2 + extensión garantía 3 años + pantalla Philips 193V4LSB2 - Departamento Finanzas, gestión misiones (proveniente de stock Madrid, cuenta 3000004)	08/09/2014	804	-	-	804	(536)	(268)	-	(804)
2345	ST-2848_ESMD00324.1: Ordenador portátil HP Probook 250 G2 Notebook PC + care pack 3 años garantía - Departamento formación	08/09/2014	563	-	-	563	(375)	(188)	-	(563)
2346	ST-2904_ESMD00369: Torre Espirimo P420 Core i5-4440 4GB + care pack 3 años_ Jairo Lorente departamento TIC	04/11/2014	722	-	-	722	(421)	(301)	-	(722)
2347	ST-2893_ESMD00362.1: Torre Espirimo P420 Core i7 8GB 1TB con NVIDIA GeForce 605 DisplayPort 1GB y 8GB DDR3 + care pack 3 años. Departamento Marketing Digital	13/11/2014	908	-	-	908	(530)	(378)	-	(908)
2348	ST-2932_ESMD00378.1: Portátil HP 430 i5 + care pack 3 años - Departamento TIC - Portátil para viajes	01/12/2014	721	-	-	721	(391)	(331)	-	(721)
2349	ST-2932_ESMD00378.1: Portátil HP 430 - i5 + care pack 3 años - Departamento TIC - Portátil para viajes	01/12/2014	721	-	-	721	(391)	(331)	-	(721)
2350	Torre Fujitsu Espirimo P420 Ci3.-3220 + extensión garantía 3 años - Departamento Comunicación - Nuria Berro (Proveniente de Stock Madrid, cuenta 3000004)	23/10/2014	579	-	-	579	(362)	(217)	-	(579)
2352	Portátil HP Probook 430 G2 + extensión de garantía 3 años - Departamento Comunicación - Alicia Garcia (Proveniente de Stock Madrid, cuenta 3000004)	23/10/2014	697	-	-	697	(436)	(262)	-	(697)
2353	Portátil HP Probook 430 G2 + extensión de garantía 3 años - Departamento Comunicación - Para emergencias (Proveniente de Stock Madrid, cuenta 3000004)	23/10/2014	697	-	-	697	(436)	(262)	-	(697)
2354	Portátil HP Probook 430 G2 + extensión garantía 3 años - Departamento DASE - Luis Gonzalez (Proveniente de Stock Madrid, cuenta 3000004)	06/11/2014	697	-	-	697	(407)	(291)	-	(697)

Inmo	Descr	Fecha compra	Valor Bruto			Amortización			VCN		
			Inicial	Alta	Bajas	Final	Inicial	Dotación		Bajas	Final
2355	Torre Fujitsu Espirimo P420 C13-3220 + extensión garantía 3 años - Departamento TIC (Proveniente de Stock Madrid, cuenta 300004)	21/11/2014	579	-	-	579	(338)	(241)	-	(579)	-
5000	Falta Descr.		(2.360)	9.620	-	7.261	(6.391)	-	-	(6.391)	869
4245	MOBILE PHONE CO/OTH/NE/ZZ/A1/073	15/07/2010	23	-	-	23	(23)	-	-	(23)	0
BOAOF0013	EQUIPO PORTATIL JEFE DE BASE CAMIRI-BOLP00037	04/04/2014	1.192	-	-	1.192	(1.043)	(149)	-	(1.192)	-
COAOF0009	Equipolaptop-OfficeHomeI	17/07/2014	793	-	-	793	(594)	(198)	-	(793)	-
COAOF0013	PuestodeTrabajoenL	25/07/2014	601	-	-	601	(450)	(150)	-	(601)	-
COAVE0014	CamionetaI	10/8/2014	34.688	-	-	34.688	(10.805)	(8.672)	-	(19.477)	15.211
CORVE0019			-	-	-	-	-	-	-	-	-
GNALO0032	Groupe Electrogene Olympian GEP9 5-2 INSO	04/04/2013	12.151	-	-	12.151	(11.139)	(675)	-	(11.813)	338
GNALO0043	générateur	05/09/2012	11.542	-	-	11.542	(11.542)	-	-	(11.542)	-
GNAAF0029	Ordinateur de Bureau HP Pro 3500 MT	22/04/2013	4.469	-	-	4.469	(894)	-	-	(894)	3.575
GNAAF0030	ACTIVATION-AOF0030 Ordinateur de Bureau HP Pro 3500 MT CZC2407YK	22/04/2013	559	-	-	559	(894)	-	-	(894)	(335)
GNAAF0031	ACTIVATION-AOF0031 Ordinateur de Bureau HP Pro 3500 MT - CZC2407YYW	22/04/2013	559	-	-	559	(894)	-	-	(894)	(335)
GNAAF0044	Serial number: 5CB30318BK		995	-	-	995	(995)	-	-	(995)	(0)
GNAAF0045	ESMD00177: HP Probook 6570B + care pack -	11/02/2013	995	-	-	995	(995)	-	-	(995)	-
GNAVE0021	ESMD00177: HP Probook 6570B + care pack -	11/02/2013	995	-	-	995	(995)	-	-	(995)	-
GNAVE0022	Toyota land Cruiser	09/05/2013	44.474	-	44.474	-	(29.649)	(6.486)	-	(995)	-
GNAVE0023	Moto	04/04/2013	3.635	-	3.635	-	(2.499)	(530)	-	(995)	-
GNAVE0024	Moto	04/04/2013	3.635	-	3.635	-	(2.499)	(530)	-	(995)	-
GNAVE0025	Moto	04/04/2013	3.635	-	3.635	-	(2.499)	(530)	-	(995)	-
GNAVE0026	Moto	04/04/2013	3.635	-	3.635	-	(2.499)	(530)	-	(995)	-
GNAVE0027	Moto	04/04/2013	3.635	-	3.635	-	(2.499)	(530)	-	(995)	-
GNAVE0028	Moto	04/04/2013	3.635	-	3.635	-	(2.499)	(530)	-	(995)	-
GTAVE0001	COCHE	04/04/2013	3.635	-	3.635	-	(2.499)	(530)	-	(995)	-
GTAVE0002	COCHE	28/09/2010	20.987	-	-	20.987	(2.499)	(530)	-	(995)	-
GTAVE0003	vehiculo 4x4 doble cabina	28/09/2010	19.498	-	-	19.498	(19.498)	-	-	(19.498)	(0)
MLALO0001	Generateur Bureau LOENEM BK0051234	30/05/2012	17.860	-	-	17.860	(16.000)	(372)	-	(16.372)	1.488
MLALO0025	Climatiseur Bureau	06/02/2014	6.342	-	-	6.342	(4.022)	(1.762)	-	(5.783)	559
MLALO0026	Achat generateur 9,5KVA pour bureau	18/06/2013	3.156	-	-	3.156	(2.717)	(438)	-	(3.156)	-
MLALO0027	Generateur Bureau BKO 30 KVA	19/04/2013	3.811	-	-	3.811	(3.494)	(318)	-	(3.811)	-
MRAVE0001	ESMD00248:Vehiculo Toyota Landl	04/09/2013	6.342	-	-	6.342	(4.932)	(1.409)	-	(6.342)	-
MRAVE0002	ESMD00248:Vehiculo Toyota Landl	17/01/2014	29.590	-	-	29.590	(15.594)	(7.398)	-	(22.991)	6.599
MRAVE0003	ESMD00248:Vehiculo Toyota Landl	17/01/2014	29.590	-	-	29.590	(15.594)	(7.398)	-	(22.991)	6.599
MRAVE0004	ESMD00248:Vehiculo Toyota Landl	17/01/2014	29.590	-	-	29.590	(15.594)	(7.398)	-	(22.991)	6.599
MRAVE0071	peugeot HTTC	17/01/2014	29.590	-	-	29.590	(15.594)	(7.398)	-	(22.991)	6.599
MRAVE0072	Toyota Land Cruiser Hard Top	13/03/2011	12.170	-	-	12.170	(12.170)	-	-	(12.170)	-
MRAVE0073	vehicule 4x4 mutshi L 200	26/07/2013	29.872	-	-	29.872	(20.308)	(7.468)	-	(27.776)	2.096
MRAVE0074	Activation AVE0074 (2194) véhicule 4x4 mutshi L 200 (24)	29/03/2012	15.913	-	-	15.913	(3.610)	(366)	-	(3.978)	11.935
MRAVE0075	Activation AVE0076 (2194) véhicule 4x4 mutshi L 200 (44)	29/03/2012	3.978	-	-	3.978	(3.890)	(88)	-	(3.978)	-
NEALO0049	Groupe électrogène	07/11/2013	7.957	-	-	7.957	(5.140)	-	-	(5.140)	2.817
NEALO0050	Groupe électrogène	07/11/2013	11.547	-	-	11.547	(7.249)	(3.015)	-	(10.264)	1.283
			11.547	-	-	11.547	(7.249)	(3.657)	-	(10.906)	641

Inmo.	Descr.	Fecha compra	Valor Bruto			Amortización			VCN	
			Inicial	Alta	Bajas	Final	Inicial	Dotación		Bajas
NEALO0051	Groupe électrogène Scanner pour archiviste/OFOTHNENI00558004 AlphaTic.Com	07/11/2013	11.547	-	-	11.547	(7.249)	(3.657)	(10.906)	841
NEAOF0008	Photocopieur Mp2501SPIOFOPNENI00609005 numérique Espace copieur	05/03/2014	1.370	-	-	1.370	(1.240)	(72)	(1.313)	57
NEAOF0043	Ordinateur portable HP ProBook	09/10/2014	3.287	-	-	3.287	(2.018)	(1.169)	(3.186)	100
NEAOF0045	Ordinateur portable HP ProBook	18/09/2012	925	-	925	-	(925)	-	-	-
NEAOF0046	Ordinateur portable HP ProBook	18/09/2012	925	-	-	925	(925)	-	(925)	-
NEAOF0047	Copieur multifonction MP 2000	07/09/2012	4.375	-	-	4.375	(4.375)	-	(4.375)	-
NEAOF0048	Retro projecteur EPSON H433B	20/11/2012	608	-	-	608	(608)	-	(608)	-
NEAVE0044	Véhicule 4x4 pour Madagascar chassi	23/10/2014	36.573	-	-	36.573	(10.616)	(9.143)	(19.759)	16.813
NEAVE0052	4002428VECARNENI00606007 CFAO Motors	30/10/2012	36.332	-	-	36.332	(29.520)	(2.271)	(31.791)	4.541
NIAVE0005	Automovil	14/11/2011	2.665	-	-	2.665	(2.665)	-	-	-
NIAVE0006	camioneta NISSAN	10/01/2013	17.708	-	-	17.708	(13.017)	(3.466)	(16.485)	1.223
PHAVE0221	Hyundai Accent GL M/T model	04/01/2012	11.003	-	-	11.003	(10.774)	-	(10.774)	229
PIAOF0001	HP LAPTOP IDS 8470P SN	08/04/2014	894	-	-	894	(782)	(112)	(894)	(0)
PIAOF0017	#CNU4029L81ISABRI COMPUTER	25/10/2010	14.588	-	-	14.588	(15.685)	-	(15.685)	(1.097)
PIAVE0018	CAR VOLKSWAGEN JETTA	31/01/2011	31.770	-	-	31.770	(31.474)	-	(31.474)	296
PIAVE0019	Purchase of 4x4 Pajero car#1595	31/01/2011	31.770	-	-	31.770	(31.474)	-	(31.474)	296
PIAVE0020	Purchase of 4x4 Pajero car#1592	31/01/2011	31.770	-	-	31.770	(31.474)	-	(31.474)	296
PIAVE0021	Purchase of 4x4 Pajero car#1593	31/01/2011	30.241	-	-	30.241	(30.241)	-	(30.241)	(0)
SNALO0032	Activation AVE0021VECARPIZ6R1006	04/05/2011	1.227	-	-	1.227	(1.227)	-	(1.227)	-
SNALO0037	Groupe electrogene	06/07/2012	1.536	-	-	1.536	(1.195)	(512)	(1.536)	-
SNALO0037	GRUPE ELECTROGENE - BUREAU DAKAR	19/09/2013	267	-	-	267	(167)	(100)	(267)	-
SNALO0049	SPLIT (Un seul code log kit moteur+ split)SNDK00619	01/10/2014	267	-	-	267	(167)	(100)	(267)	-
SNALO0050	SPLIT (Un seul code log kit moteur+ split)SNDK00619	01/10/2014	267	-	-	267	(167)	(100)	(267)	-
SNAOF0017	Laptop IBM LENOVO B50-70I02 ORDINATEUR	18/12/2014	693	-	-	693	(359)	(334)	(693)	-
SNAOF0017	PORTABLE LENOVO B590-SNDK00726	18/12/2014	693	-	-	693	(359)	(334)	(693)	-
SNAOF0018	Laptop IBM LENOVO B50-70I02 ORDINATEUR	18/12/2014	693	-	-	693	(359)	(334)	(693)	-
SNAOF0018	PORTABLE LENOVO B590-SNDK00726	18/12/2014	693	-	-	693	(359)	(334)	(693)	-
SNAOF0019	Imprimante multifonction HP Laser Jet Pro MFP	18/12/2014	774	-	-	774	(401)	(373)	(774)	0
SNAOF0019	M476I02 IMPRIMANTES HP-SNDK00726	18/12/2014	774	-	-	774	(401)	(373)	(774)	0
SNAOF0020	Imprimante multifonction HP Laser Jet Pro MFP	18/12/2014	774	-	-	774	(401)	(373)	(774)	0
SNAOF0020	M476I02 IMPRIMANTES HP-SNDK00726	18/12/2014	774	-	-	774	(401)	(373)	(774)	0
SNAOF0021	Vidéo Projecteur EPSON EB - S 17 2700	18/12/2014	630	-	-	630	(326)	(303)	(630)	-
SNAVE0022	LUMENSVIDEO PROJECTEUR-SNDK00726	31/05/2012	39.561	-	-	39.561	(35.440)	(4.121)	(39.561)	-
SNAVE0023	Toyota Land Cruiser	06/07/2012	2.271	-	-	2.271	(1.987)	(284)	(2.271)	-
SNAVE0024	Moto Yamaha	06/07/2012	2.271	-	-	2.271	(1.987)	(284)	(2.271)	-
SNAVE0025	Moto Yamaha	06/07/2012	2.271	-	-	2.271	(1.987)	(284)	(2.271)	-
SNAVE0026	Moto Yamaha	06/07/2012	2.271	-	-	2.271	(1.987)	(284)	(2.271)	-
SNAVE0027	Moto Yamaha	06/07/2012	2.271	-	-	2.271	(1.987)	(284)	(2.271)	-
SNAVE0028	Moto Yamaha	06/07/2012	2.271	-	-	2.271	(1.987)	(284)	(2.271)	-
SNAVE0029	Moto Yamaha	06/07/2012	2.271	-	-	2.271	(1.987)	(284)	(2.271)	-
SNAVE0030	Moto Yamaha	06/07/2012	2.271	-	-	2.271	(1.987)	(284)	(2.271)	-
SNAVE0031	Moto Yamaha	06/07/2012	2.271	-	-	2.271	(1.987)	(284)	(2.271)	-
SNAVE0033	Moto Yamaha	06/07/2012	2.271	-	-	2.271	(1.987)	(284)	(2.271)	-
SNAVE0034	MOTOS DJAKARTAS	01/09/2013	970	-	-	970	(566)	(243)	(950)	20

Inmo.	Descr.	Fecha compra	Valor Bruto			Amortización			VCN	
			Inicial	Alta	Bajas	Final	Inicial	Dotación		Bajas
SNAVE0035	MOTOS DJAKARTAS	01/09/2013	970	-	-	970	(566)	(243)	(808)	161
SNAVE0036	RENAULT MEGANE	01/09/2013	7.318	-	-	7.318	(4.269)	(1.580)	(5.849)	-
WAAFI0006	SPLIT	29/11/2013	3.622	-	-	3.622	(374)	(144)	(517)	3.104
WAAFI0007	ACTIVATION-AFI0007ISPLIT	10/10/2013	489	-	-	489	(374)	(144)	(517)	(29)
WAAFI0008	ACTIVATION-AFI0008ISPLIT	10/10/2013	489	-	-	489	(374)	(144)	(517)	(29)
WAAFI0009	ACTIVATION-AFI0009ISPLIT	10/10/2013	489	-	-	489	(374)	(144)	(517)	(29)
WAAFI0010	ACTIVATION-AFI0010ISPLIT	10/10/2013	489	-	-	489	(374)	(144)	(517)	(29)
WAAFI0011	ACTIVATION-AFI0011ISPLIT	10/10/2013	489	-	-	489	(374)	(144)	(517)	(29)
WAAFI0012	ACTIVATION-AFI0012ISPLIT	10/10/2013	489	-	-	489	(374)	(144)	(517)	(29)
WAAOF0003	ORDINATEURS PORTABLESILENOVO 1143HHG - ThinkPad Edge E520R9N7NA2	10/12/2014	682	-	-	682	(369)	(312)	(682)	-
WAAOF0004	ORDINATEURS PORTABLESILENOVO 1143HHG - ThinkPad Edge E520R9N7N9H	10/12/2014	682	-	-	682	(369)	(312)	(682)	-
WAAOF0005	ORDINATEURS PORTABLESILENOVO 1143HHG - ThinkPad Edge E520R9N7N94	10/12/2014	682	-	-	682	(369)	(312)	(682)	-
WAAOF0013	MATERIEL INFORMATIQUE (IMPRI.)	20/11/2013	1.266	-	-	1.266	(1.266)	-	(1.266)	-
WAAOF0014	LICENCE MICROSOFT	26/02/2013	270	-	-	270	(270)	-	(270)	(0)
WAAOF0015	Ordinateur HP Notebook 630/	07/08/2012	585	-	-	585	(585)	-	(585)	-
WAAOF0016	Ordinateur HP Notebook 630/	07/08/2012	585	-	-	585	(585)	-	(585)	-
COACO0039	RENAULT DUSTER	31/12/2012	17.837	-	-	17.837	(9.737)	(4.459)	(14.196)	3.641
COACO0040	Microfono Inalambrico	10/09/2015	113	-	-	113	(174)	(564)	(737)	(625)
COACO0041	Tripod	10/09/2015	149	-	-	149	(23)	(98)	(98)	52
COACO0042	Camara Digital	10/09/2015	850	-	-	850	(131)	(425)	(556)	294
COACO0043	Camara Digital	10/09/2015	200	-	-	200	(31)	(167)	(197)	3
GNALO0074	Imprimante HP Laserjet Pro 1606 recto verso scan_OFRHFGNCK00498-A.1013	15/04/2015	319	-	-	319	(320)	-	(320)	(1)
GNALO0075	Video Projecteur sony_COSATGNCK00498-A.1006	15/04/2015	625	-	-	625	(626)	-	(626)	(1)
GNALO0076	Scanner plat digital Scanjet_OFSATGNCK00498-A.1015	15/04/2015	371	-	-	371	(371)	-	(371)	(1)
GNALO0053	Imprimante à Canon Multifonction MF4730	16/04/2015	477	-	-	477	(478)	-	(478)	(1)
GNALO0054	Laptop HP Probook 450G2 Windows7 OFLAPGNCK00498-A.1 028	15/04/2015	748	-	-	748	(749)	-	(749)	(1)
GNALO0062	Desktop professionnel Fixe HP Pro3500 OFDESGNCK00498-A.1 030	15/04/2015	583	-	-	583	(584)	-	(584)	(1)
GNALO0063	Desktop professionnel Fixe HP Pro3500 OFDESGNCK00498-A.1 032	15/04/2015	583	-	-	583	(584)	-	(584)	(1)
GNALO0064	Desktop professionnel Fixe HP Pro3500 OFDESGNCK00498-A.1 033	15/04/2015	583	-	-	583	(584)	-	(584)	(1)
GNALO0065	Desktop professionnel Fixe HP Pro3500 OFDESGNCK00498-A.1 034	15/04/2015	583	-	-	583	(584)	-	(584)	(1)
GNALO0066	Desktop professionnel Fixe HP Pro3500 OFDESGNCK00498-A.1 031	15/04/2015	583	-	-	583	(584)	-	(584)	(1)
GNALO0067	Desktop professionnel Fixe HP Pro3500 OFDESGNCK00498-A.1 035	15/04/2015	583	-	-	583	(584)	-	(584)	(1)
GNALO0069	Desktop professionnel Fixe HP Pro3500 OFDESGNCK00498-A.1 037	15/04/2015	583	-	-	583	(584)	-	(584)	(1)
GNALO0070	Desktop professionnel Fixe HP Pro3500 OFDESGNCK00498-A.1 039	15/04/2015	583	-	-	583	(584)	-	(584)	(1)



Inmo.	Descr.	Fecha compra	Valor Bruto			Amortización			VCN	
			Inicial	Alta	Bajas	Final	Inicial	Dotación		Bajas
GNALO0071	Desktop professionnel Fixe HP Pro3500	15/04/2015	583	-	-	583	(584)	-	(584)	(1)
GNALO0072	Desktop professionnel Fixe HP Pro3500	15/04/2015	583	-	-	583	(584)	-	(584)	(1)
GNALO0073	Imprimante HP Laserjet Pro 225 multifonction Scan_OFRIHFGNCK00498-A.1011	15/04/2015	319	-	-	319	(320)	-	(320)	(1)
GNALO0077	Desktop professionnel Fixe HP Pro3500	15/04/2015	583	-	-	583	(584)	-	(584)	(1)
GNALO0078	Desktop professionnel Fixe HP Pro3500	15/04/2015	583	-	-	583	(584)	-	(584)	(1)
GNAOF0055	Laptop HP Probook 450G2 Windows7	15/04/2015	748	-	-	748	(749)	-	(749)	(1)
GNAOF0056	Laptop HP Probook 450G2 Windows7	15/04/2015	748	-	-	748	(749)	-	(749)	(1)
GNAOF0057	Laptop HP Probook 450G2 Windows7	15/04/2015	748	-	-	748	(749)	-	(749)	(1)
GNAOF0058	Laptop HP Probook 450G2 Windows7	15/04/2015	748	-	-	748	(749)	-	(749)	(1)
GNAOF0059	Laptop HP Probook 450G2 Windows7	15/04/2015	748	-	-	748	(748)	-	(748)	-
GNAOF0060	Laptop HP Probook 450G2 Windows7	15/04/2015	748	-	-	748	(748)	-	(748)	-
GNAOF0061	Laptop HP Probook 450G2 Windows7	15/04/2015	748	-	-	748	(749)	-	(749)	(1)
GTAOF0004	CK7112543Laptop Lenovo G50-70 Serie YB09888439	04/05/2015	497	-	-	497	(164)	(248)	(412)	85
GTAOF0005	CK7112544Laptop Lenovo G50-70 Serie YB09894196	04/05/2015	497	-	-	497	(164)	(248)	(412)	85
GTAOF0006	YB09106421	04/05/2015	497	-	-	497	(164)	(248)	(412)	85
MLALO0045	Groupe Electrogene 5KVA KITORT	06/03/2015	1.334	-	-	1.334	(547)	(556)	(1.102)	232
MLAOF0068	01 Ordinateurs Portable HP250G3	14/09/2015	534	-	-	534	(79)	(267)	(346)	188
MLAOF0069	01 Ordinateurs Portable HP250G3	14/09/2015	534	-	-	534	(79)	(267)	(346)	188
MLAVE0064	TOYOTA HILUX LAND25LPRMDEN	28/08/2013	23.630	-	-	23.630	(12.247)	(2.089)	(14.336)	9.293
MLAVE0065	LAND CRUISER HZJ78LRJMRS	28/08/2013	31.252	-	-	31.252	(15.447)	(2.962)	(18.409)	12.843
MLAVE0071	Vehicule TOYOTA HILUX 4x4	10/09/2015	25.002	-	-	25.002	(1.042)	(6.250)	(7.292)	17.709
MRAVE0091	TOYOTA DOUBLE CABINE	12/11/2015	25.875	-	-	25.875	-	(6.469)	(6.469)	19.406
MRAVE0092	TOYOTA DOUBLE CABINE	12/11/2015	25.875	-	-	25.875	-	(6.469)	(6.469)	19.406
NEAOF0066	Desktop HP Pro 3500 MT pour archiviste Niamey	22/06/2015	998	-	-	998	(262)	(499)	(761)	237
NEAOF0070	Photocopieur Canon IR2520 pr base Diiffa	29/09/2015	2.405	-	-	2.405	(307)	(1.203)	(1.510)	895
NEAVE0069	Vehicule 4x4 Diiffa	01/08/2015	35.063	-	-	35.063	(3.652)	(8.766)	(12.419)	22.645
PEAOF0001	01 Laptop C15	05/02/2015	916	-	-	916	(415)	(458)	(873)	43
PEAOF0003	Impresora Multifuncional Brother modelo DCP - J100	08/06/2015	175	-	-	175	(49)	(87)	(136)	39
PEAOF0004	01 Projector Epson 01 servidor xeon HP para contab.	16/09/2015	1.637	-	-	1.637	(239)	(819)	(1.057)	580
SNALO0095	EQUIPEMENT - MACHINE A LAVER MATAM	08/06/2015	366	-	-	366	(103)	(168)	(271)	95
SNAVE0078	EQUIPEMENT - 01 VOITURE RENAULT DUSTER 4X2	20/03/2015	17.234	-	-	17.234	(3.363)	(4.309)	(7.672)	9.563
SNAVE0098	EQUIPEMENT - 01 VOITURE PICK UP 4X4	30/04/2012	23.858	-	-	23.858	(19.401)	(4.457)	(23.858)	-

Inmo	Descr.	Fecha compra	Valor Bruto			Amortización			VCN		
			Inicial	Alta	Bajas	Final	Inicial	Dotación		Bajas	Final
2356	ESMD00393.3: Torre Fujitsu P420 Core i7 4GB, 1000 GB tarjeta gráfica Nvidia GeForce 605 + extensión garantía 3 años - Departamento comunicación - Lucila Perez	18/02/2015	947	-	-	947	(434)	(513)	-	(947)	-
2357	ESMD00393.1: Proyector BenQ MX 722/ DLP XGA 4000 - Departamento Servicios Generales	27/01/2015	728	-	-	728	(364)	(364)	-	(728)	-
2358	ES-2955_ESMD00398.1: Ordenador portátil HP Probook 430 G2 core i5-4 GB con 3 años de garantía - Departamento DASE - Nota: Z5/FSE	27/02/2015	691	-	-	691	(317)	(325)	-	(642)	49
2359	ST-2966_ESMD00398.1: Ordenador portátil HP Probook 430 G2 Core i5-4GB con extensión garantía 3 años - Departamento DASE	27/02/2015	691	-	-	691	(317)	(173)	-	(489)	201
2360	ST-2968_ESMD00398.1: Ordenador portátil HP Probook 430 G2 Core i5-4GB con extensión de garantía 3 años - Departamento Finanzas	27/02/2015	691	-	-	691	(317)	(325)	-	(642)	49
2361	ST-2968_ESMD00398.1: Ordenador portátil HP Probook 430 G1 Core i5-4GB con extensión de garantía 3 años - Departamento Finanzas	27/02/2015	691	-	-	691	(317)	(325)	-	(642)	49
2362	Portátil HP Probook 430G2 - G6W08EA#ABE - Con extensión de garantía de 3 años - Serial Number: CND445DX39 - Departamento Marketing (proveniente stock inmovilizado Madrid, cuenta 3000004)	27/01/2015	721	-	-	721	(361)	(361)	-	(721)	-
2363	Kit Ordenador Sobremesa: Torre Fujitsu Esprimo P410 Ci3/3220 - Con extensión de garantía de 3 años - Serial Number: YLPV221184 + Pantalla Philips 193V5LSB2 - Departamento Finanzas (proveniente stock inmovilizado Madrid, cuenta 3000004)	04/02/2015	721	-	-	721	(331)	(391)	-	(721)	-
2364	Portátil HP probook 430G2 - G6W08EA#ABE - Con extensión de garantía de 3 años - Serial Number: CND4490HYP - Departamento Logística Misiones (proveniente stock inmovilizado Madrid, cuenta 3000004)	04/02/2015	580	-	-	580	(266)	(314)	-	(580)	-
2365	Portátil HP Probook 430G2 - G6W08EA#ABE - Con extensión de garantía de 3 años - Serial Number: CND4490HXB - Departamento Servicios Generales (proveniente stock inmovilizado Madrid, cuenta 3000004)	27/02/2015	691	-	-	691	(317)	(325)	-	(642)	49
2366	Portátil HP Probook 430G2 - G6W08EA#ABE - Con extensión de garantía de 3 años - Serial Number: CND4490HWY - Departamento DASE Cataluña - Nota: Z5/ FSE (proveniente stock inmovilizado Madrid, cuenta 3000004)	27/02/2015	691	-	-	691	(317)	(173)	-	(489)	201
2367	Portátil HP probook 430G2 - G6W08EA#ABE - Con extensión de garantía de 3 años - Serial Number: CND4490HVP - Departamento Auditoría	10/03/2015	691	-	-	691	(288)	(347)	-	(635)	56
2368	Portátil HP probook 430G2 - G6W08EA#ABE - Con extensión de garantía de 3 años - Serial Number: CND4490HYP - Departamento Auditoría	16/03/2015	691	-	-	691	(288)	(347)	-	(635)	56



Inmo.	Descr.	Fecha compra	Valor Bruto			Amortización			VCN			
			Inicial	Alta	Bajas	Final	Inicial	Dotación		Bajas	Final	
2369	Interna (Proveniente stock inmovilizado Madrid, cuenta 300004) Torre Fujitsu Espirimo P410 C13/3220 - Con extensión de garantía de 3 años - Serial Number: YLPV221847 - Departamento Finanzas/Contabilidad (proveniente stock inmovilizado Madrid, cuenta 300004)	23/03/2015	502	-	-	502	-	(209)	(252)	-	(462)	40
2370	Kit Ordenador Sobremesa: Torre Fujitsu Espirimo P410 C13/3220 - Con extensión de garantía de 3 años - Serial Number: YLPV221914 + pantalla Philips 193V5LSB2- Departamento Comunicación/ Campañas (proveniente stock inmovilizado Madrid, cuenta 300004)	27/03/2015	582	-	-	582	-	(243)	(276)	-	(519)	63
2371	ST-3007_ESMD00406.1: Portátil HP Probook 430 G2 Core i5 con 8 GB RAM + care pack 3 años - Departamento Técnico	23/04/2015	655	-	-	655	-	(246)	(329)	-	(575)	80
2372	ST-3007_ESMD00406.1: Ordenador portátil HP Probook 430 G2 con 8GB RAM + care pack 3 años - Departamento técnico	23/04/2015	655	-	-	655	-	(246)	(329)	-	(575)	80
2373	ST-3007_ESMD00406.1: Ordenador portátil HP Probook 430 G2 core i5 con 8GB RAM + care pack 3 años - Departamento técnico	23/04/2015	655	-	-	655	-	(246)	(329)	-	(575)	80
2374	ST-3007_ESMD00406.1: Ordenador portátil HP Probook 430 G2 core i5 con 8 GB RAM + care pack 3 años - Departamento técnico	23/04/2015	655	-	-	655	-	(246)	(329)	-	(575)	80
2375	ST-3007_ESMD00406.1: Ordenador portátil HP Probook 430 G2 core i5 con 8GB RAM + care pack 3 años - Departamento Técnico	23/04/2015	655	-	-	655	-	(246)	(329)	-	(575)	80
2376	ST-3010_ESMD00406.1: Ordenador portátil HP Probook 430 G2 core i5 con 8GB RAM + care pack 3 años - Departamento Técnico	23/04/2015	655	-	-	655	-	(246)	(329)	-	(575)	80
2377	ST-3010_ESMD00406.1: Ordenador portátil HP Probook 430 G2 core i5 con 8GB RAM + care pack 3 años - Departamento Operaciones	23/04/2015	655	-	-	655	-	(246)	(329)	-	(575)	80
2378	ST-3010_ESMD00406.1: Ordenador portátil HP Probook 430 G2 core i5 con 8GB RAM + care pack 3 años - Departamento Operaciones	23/04/2015	655	-	-	655	-	(246)	(329)	-	(575)	80
2379	ST-2997_ESMD00406.2: Fujitsu Espirimo Q920 D3233 core i5-4590T - 8GB DDR3 + care pack 3 años - Departamento Servicios Generales	23/04/2015	655	-	-	655	-	(246)	(329)	-	(575)	80
2380	ST-2997_ESMD00406.2: Fujitsu Espirimo Q920 D3233 Core i5-4590T 8GB DDR3 + care pack 3 años - Departamento Servicios Generales	22/06/2015	971	-	-	971	-	(283)	(488)	-	(771)	200
2381	ST-3055_ESMD00436.1: HP Estación de trabajo torre Z440 + tarjeta gráfica NVIDIA Quadro K2000 - Departamento Comunicación	22/06/2015	971	-	-	971	-	(283)	(488)	-	(771)	200
2382	Portátil HP Probook 430 G2 con 4 GB RAM - Departamento Comunicación	30/06/2015	2.140	-	-	2.140	-	(624)	(1.031)	-	(1.655)	485
2383	Portátil HP Probook 430 G2 con 4 GB RAM - Departamento Comunicación	23/04/2015	793	-	-	793	-	(297)	(399)	-	(696)	97

Inmo.	Descr	Fecha compra	Valor Bruto			Amortización			VCN		
			Inicial	Alta	Bajas	Final	Inicial	Dotación		Bajas	Final
	Delegación Andalucía (proveniente cuenta stock inmovilizado Madrid, 300004)										
	Portatil HP Probook 430 G2 con 4GB RAM Adicional Crucial + extensión garantía 3 años - Delegación Valencia (proveniente de cuenta stock inmovilizado Madrid, 300004)	27/04/2015	793	-	-	793	(297)	(378)	-	(676)	117
2384	Torre Fujitsu Esprimo P420 Ci3/4130 + extensión garantía 3 años - Delegación Valencia (Proveniente cuenta stock inmovilizado Madrid, 300004)	29/04/2015	572	-	-	572	(215)	(273)	-	(488)	84
2385	Portatil HP Probook 430 G2 con 4GB RAM adicional Crucial + extensión garantía 3 años - Departamento DASE (proveniente stock inmovilizado Madrid, 300004)	29/04/2015	793	-	-	793	(297)	(378)	-	(676)	117
2386	Torre Fujitsu Esprimo P420 Ci3/4130 + extensión de garantía 3 años - Departamento DASE (proveniente cuenta stock inmovilizado Madrid, 300004)	19/05/2015	572	-	-	572	(191)	(288)	-	(478)	94
2387	Portatil HP Probook 430 G2 con 4GB RAM Adicional Crucial + extensión garantía 3 años - Departamento DASE (Proveniente cuenta stock inmovilizado Madrid, 300004)	03/06/2015	793	-	-	793	(231)	(399)	-	(630)	163
2388	Portatil HP Probook 430 G2 con 4GB RAM Adicional Crucial + extensión garantía 3 años - Delegación Andalucía (proveniente cuenta stock inmovilizado Madrid, 300004)	03/06/2015	793	-	-	793	(231)	(399)	-	(630)	163
2389	Kit ordenador sobremesa: Torre Fujitsu Esprimo P420 Ci3/4130 + extensión garantía 3 años + Pantalla Philips 193V5LSB2 - Departamento Servicios Generales (proveniente cuenta stock inmovilizado Madrid, 300004)	26/06/2015	649	-	-	649	(189)	(313)	-	(502)	147
2390	(ST-3080) Portatil HP Probook 430 G2 con 4GB RAM Adicional HP y care pack 3 años - Departamento Aprovisionamiento (María Estecha) - (proveniente cuenta Stock Inmovilizado Madrid, 300004)	14/07/2015	769	-	-	769	(192)	(387)	-	(579)	190
2391	(ST-3085) Portatil HP Probook 430 G2 con 4GB RAM Adicional y care pack 3 años - Departamento ASE (proveniente Stock Inmovilizado Madrid, cuenta 300004)	21/07/2015	769	-	-	769	(192)	(387)	-	(579)	190
2392	(ST-3101) Torre Fujitsu Esprimo P420 Ci3 + care pack 3 años - Departamento Formación (proveniente Stock Inmovilizado Madrid, cuenta 300004)	17/08/2015	578	-	-	578	(120)	(290)	-	(411)	167
2393	(ST-3101) Kit sobremesa: Torre Fujitsu P420 Ci3 + care pack 3 años + Pantalla Philips 193V5LSB2 - Departamento Formación (proveniente Stock Inmovilizado Madrid, cuenta 300004)	17/08/2015	659	-	-	659	(137)	(331)	-	(468)	190
2394	(ES-3106) Portatil HP Probook 430 G2 con 4GB RAM Adicional + care pack 3 años - Departamento ASE (proveniente Stock Inmovilizado Madrid, cuenta 300004)	20/08/2015	1.000	-	-	1.000	(208)	(395)	-	(603)	397

Inmo	Descr	Fecha compra	Valor Bruto			Amortización			VCN		
			Inicial	Alta	Bajas	Final	Inicial	Dotación		Bajas	Final
2396	(ES-3106) Portatil HP Probook 430 G2 con 4GB RAM adicional + care pack 3 años - Departamento ASE (proveniente Stock Inmovilizado Madrid, cuenta 3000004)	20/08/2015	538	-	-	538	(112)	(376)	-	(490)	48
2397	(ST-3131) Kit portatil: Portatil HP Probook 430 G2 con 4GB RAM adicional + care pack 3 años + Pantalla BenQ GL2250M - Departamento TIC (proveniente Stock Inmovilizado Madrid, cuenta 3000004)	18/09/2015	886	-	-	886	(148)	(446)	-	(593)	293
2398	(ST-3136) Kit portatil: Portatil HP Probook 430 G2 con 4GB RAM adicional + care pack 3 años + Pantalla BenQ GL2250M - Departamento Finanzas Gestion Misiones (proveniente Stock Inmovilizado Madrid, cuenta 3000004)	21/09/2015	886	-	-	886	(148)	(446)	-	(593)	293
2399	ST-3120 ESMDO0480.1: Impresora Zebra ZXP Series 3 - (Proyecto KACHE)	20/10/2015	1.036	-	-	1.036	(130)	(521)	-	(650)	386
2400	ST-3144 ESMDO0484.1: Fujitsu Esprimo Q920 PC + extensión garantía 3 años - Departamento Servicios Generales	30/11/2015	1.302	-	-	1.302	(108)	(635)	-	(743)	558
2401	ST-3144 ESMDO0484.1: Fujitsu Esprimo Q920 PC + extensión garantía 3 años - Departamento Servicios Generales	30/11/2015	1.302	-	-	1.302	(108)	(635)	-	(743)	558
2402	(ST-3135) Kit portatil: Portatil HP Probook 430 G2 con 4 GB RAM adicional y con extensión garantía 3 años + pantalla BenQ GL2250M - Departamento Comunicación - (proveniente stock inmovilizado Madrid, cuenta 3000004)	09/10/2015	891	-	-	891	(111)	(448)	-	(559)	332
2403	(ST-3140 Y ST-3144) Kit portatil: Portatil HP Probook 430 G2 con 4GB RAM adicionales y care pack 3 años + pantalla BenQ GL2250M - Director Relaciones Institucionales (proveniente stock inmovilizado Madrid, cuenta 3000004)	09/10/2015	891	-	-	891	(111)	(448)	-	(559)	332
2404	(ST-3157): ordenador portatil HP Probook 430 G2 con 4 GB RAM adicionales y care pack 3 años - Departamento Salud-Nutrición (Proveniente de stock inmovilizado Madrid, cuenta 3000004)	02/11/2015	776	-	-	776	(65)	(390)	-	(455)	321
2405	(ST-3167): Ordenador portatil HP Probook 430 G2 con 4 GB RAM adicionales y care pack 3 años - Departamento WASH (Proveniente stock inmovilizado Madrid, cuenta 3000004)	04/11/2015	776	-	-	776	(65)	(390)	-	(455)	321
2406	(ST-3182): Ordenador portatil HP Probook 430 G2 con 4GB RAM adicional y care pack 3 años - Departamento Campañas (proveniente stock inmovilizado Madrid, cuenta 3000004)	27/11/2015	776	-	-	776	(65)	(379)	-	(443)	333
2407	INMOVILIZADO: PORTATIL HP PROBOOK 430G2 - CON 4GB RAM ADICIONAL HP - Con extensión de garantía de 3 años - Serial number: CND52703XO	13/01/2016	-	776	-	776	-	(375)	-	(375)	401
2408	INMOVILIZADO: PORTATIL HP PROBOOK 430G2 - CON 4GB RAM ADICIONAL HP - Con extensión de garantía de 3 años - Serial number: CND52703VD	13/01/2016	-	776	-	776	-	(375)	-	(375)	401

Inmo.	Descr	Fecha compra		Valor Bruto			Amortización			VCN	
		Inicial	Final	Alta	Bajas	Final	Inicial	Dotación	Bajas		Final
2409	INMOVILIZADO: KIT PORTATIL: PORTATIL HP PROBOOK 430G3 - CON 4GB RAM ADICIONAL HP - Con extensión de garantía de 3 años - Serial number: 5CD54778W5 + PANTALLA BENQ GL2250M	15/01/2016	882	-	882	-	-	(424)	-	(424)	458
2410	INMOVILIZADO: PORTATIL HP PROBOOK 430G3 - CON 4GB RAM ADICIONAL HP - Con extensión de garantía de 3 años - Serial number: 5CD54778W7	15/01/2016	767	-	767	-	-	(369)	-	(369)	398
2411	INMOVILIZADO: PORTATIL HP PROBOOK 430G3 - CON 4GB RAM ADICIONAL HP - Con extensión de garantía de 3 años - Serial Number: 5CD54778V1	19/01/2016	767	-	767	-	-	(365)	-	(365)	402
2412	INMOVILIZADO: KIT PORTATIL: PORTATIL HP PROBOOK 430G3 - CON 4GB RAM ADICIONAL HP - Con extensión de garantía de 3 años - Serial Number: 5CD54778SV	19/01/2016	767	-	767	-	-	(365)	-	(365)	402
2413	INMOVILIZADO: PORTATIL HP PROBOOK 430G3 - CON 4GB RAM ADICIONAL HP - Con extensión de garantía de 3 años - Serial Number: 5CD54778TD + PANTALLA BENQ GL2250M	28/01/2016	885	-	885	-	-	(410)	-	(410)	475
2414	INMOVILIZADO: PORTATIL HP PROBOOK 430G3 - CON 4GB RAM ADICIONAL HP - Con extensión de garantía de 3 años - Serial Number: 5CD54778W8	28/01/2016	767	-	767	-	-	(355)	-	(355)	412
2415	INMOVILIZADO: KIT PORTATIL: PORTATIL HP PROBOOK 430G3 - CON 4GB RAM ADICIONAL HP - Con extensión de garantía de 3 años - Serial Number: 5CD54778VM	15/02/2016	767	-	767	-	-	(336)	-	(336)	431
2416	INMOVILIZADO: KIT SOBREMESA: TORRE FUJITSU ESPRIMO P420 C13 - P0420P2331ES- Con extensión de garantía de 3 años - Serial Number: YLTH670564 + PANTALLA BENQ GL2250M - Serial Number: ET29F00324019	16/02/2016	888	-	888	-	-	(388)	-	(388)	500
2417	INMOVILIZADO: TORRE FUJITSU ESPRIMO P420 C13 - P0420P2331ES- Con extensión de garantía de 3 años - Serial Number: YLTH517622	01/03/2016	694	-	694	-	-	(290)	-	(290)	404
2418	INMOVILIZADO: KIT PORTATIL: PORTATIL HP PROBOOK 430G3 - CON 4GB RAM ADICIONAL HP - Con extensión de garantía de 3 años - Serial Number: 5CD6051V08 - PANTALLA BENQ GL2250M	03/03/2016	592	-	592	-	-	(246)	-	(246)	346
2419	INMOVILIZADO: PORTATIL HP PROBOOK 430G3 - CON 4GB RAM ADICIONAL HP - Con extensión de garantía de 3 años - Belen Aznar- Serial number: 5CD607303K	07/03/2016	888	-	888	-	-	(364)	-	(364)	524
2420		30/03/2016	753	-	753	-	-	(285)	-	(285)	468

Inmo.	Descr.	Fecha compra			Valor Bruto			Amortización			VCN
		Inicial	Alta	Bajas	Final	Inicial	Dotación	Bajas	Final		
2421	INMOBILIZADO: PORTATIL HP PROBOOK 430G3 - CON 4GB RAM ADICIONAL HP - Con extensión de garantía de 3 años - Serial Number: 5CD6071ZK6	30/03/2016	-	753	-	753	-	(285)	-	(285)	468
2422	PORTATIL HP PROBOOK 430G3 - CON 4GB RAM ADICIONAL HP - Con extensión de garantía de 3 años - Serial Number: 5CD6073062 + PANTALLA BENQ GL2250M	05/04/2016	-	861	-	861	-	(319)	-	(319)	542
2423	PORTATIL HP PROBOOK 430G3 - CON 4GB RAM ADICIONAL HP - Con extensión de garantía de 3 años - Serial Number: 5CD6073MYL	06/04/2016	-	753	-	753	-	(278)	-	(278)	475
2424	RAM ADICIONAL HP - Con extensión de garantía de 3 años - Serial Number: 5CD607303V	07/04/2016	-	753	-	753	-	(277)	-	(277)	476
2425	PORTATIL HP PROBOOK 430G3 - CON 4GB RAM ADICIONAL HP - Con extensión de garantía de 3 años - Serial Number: 5CD6073MYS	07/04/2016	-	753	-	753	-	(277)	-	(277)	476
2426	RAM ADICIONAL HP - Con extensión de garantía de 3 años - Serial Number: 5CD6135Y3S	22/04/2016	-	745	-	745	-	(259)	-	(259)	487
2427	PORTATIL HP PROBOOK 430G3 - CON 4GB RAM ADICIONAL HP - Con extensión de garantía de 3 años - Serial Number: 5CD6135Y3K	03/05/2016	-	745	-	745	-	(247)	-	(247)	498
2428	RAM ADICIONAL HP - Con extensión de garantía de 3 años - Serial Number: 5CD6135Y3N	06/05/2016	-	745	-	745	-	(244)	-	(244)	501
2429	RAM ADICIONAL HP - Con extensión de garantía de 3 años - Serial Number: 5CD6135Y3V	11/05/2016	-	745	-	745	-	(239)	-	(239)	506
2430	RAM ADICIONAL HP - Con extensión de garantía de 3 años - SERIAL NUMBER: 5CD6135Y3M	17/05/2016	-	745	-	745	-	(233)	-	(233)	512
2431	PORTATIL HP PROBOOK 430G3 - CON 4GB RAM ADICIONAL HP - Con extensión de garantía de 3 años - SERIAL NUMBER: 5CD6135Y39 + PANTALLA BENQ GL2250M - ETP9F00587019	17/05/2016	-	846	-	846	-	(265)	-	(265)	581
2432	PORTATIL HP PROBOOK 430G3 - CON 4GB RAM ADICIONAL HP - Con extensión de garantía de 3 años - S/N: 5CD6195TL4	13/06/2016	-	764	-	764	-	(211)	-	(211)	553
2433	Kit PORTATIL HP PROBOOK 430G3 - CON 4GB RAM ADICIONAL HP - Con extensión de garantía de 3 años - S/N: 5CD6195TKK	14/06/2016	-	764	-	764	-	(210)	-	(210)	554
2434	BENQ GL2250M - S/N: ETP9F00700019	15/06/2016	-	865	-	865	-	(236)	-	(236)	629
2435	PORTATIL HP PROBOOK 430G3 - CON 4GB RAM ADICIONAL HP - Con extensión de garantía de 3 años - S/N: 5CD6173DLH	07/07/2016	-	764	-	764	-	-	-	-	764
2436	RAM ADICIONAL HP - Con extensión de garantía de 3 años - S/N: 5CD6195TL6	07/07/2016	-	764	-	764	-	-	-	-	764



Inmo.	Descr	Fecha compra	Valor Bruto			Amortización			VCN	
			Inicial	Alta	Bajas	Final	Inicial	Dotación		Bajas
2437	PORTATIL HP 256 GB SSD - 8 GB - Con extensión de garantía de 3 años - S/N: 5CD6236QCN	07/07/2016	-	774	-	774	-	-	-	774
2438	PORTATIL HP 256 GB SSD - 8 GB - Con extensión de garantía de 3 años - S/N: 5CD6236QC8	11/07/2016	-	774	-	774	-	-	-	774
2439	PORTATIL HP 256 GB SSD - 8 GB - Con extensión de garantía de 3 años - S/N: 5CD6236QCX	13/07/2016	-	774	-	774	-	-	-	774
2440	PORTATIL HP 256 GB SSD - 8 GB - Con extensión de garantía de 3 años - S/N: 5CD6236QC6	13/07/2016	-	774	-	774	-	-	-	774
2441	PORTATIL HP 256 GB SSD - 8 GB - Con extensión de garantía de 3 años - S/N: 5CD6236QCG	02/08/2016	-	774	-	774	-	-	-	774
2442	PORTATIL HP 256 GB SSD - 8 GB - Con extensión de garantía de 3 años - S/N: 5CD6236QCT	03/08/2016	-	774	-	774	-	-	-	774
2443	PORTATIL HP 256 GB SSD - 8 GB - Con extensión de garantía de 3 años - S/N: 5CD6236QD2	03/08/2016	-	774	-	774	-	-	-	774
2444	PORTATIL HP 256 GB SSD - 8 GB - Con extensión de garantía de 3 años - S/N: 5CD6236QCM	05/08/2016	-	875	-	875	-	-	-	875
2445	PORTATIL HP 256 GB SSD - 8 GB - Con extensión de garantía de 3 años - S/N: 5CD6236QCR	05/08/2016	-	774	-	774	-	-	-	774
2446	PORTATIL HP 256 GB SSD - 8 GB - Con extensión de garantía de 3 años - S/N: 5CD6236QCZ	05/08/2016	-	774	-	774	-	-	-	774
2447	KIT: PORTATIL HP 256 GB SSD - 8 GB - Con extensión de garantía de 3 años - S/N: 5CD6236QCL + PANTALLA BENQ GL2250M	29/08/2016	-	875	-	875	-	-	-	875
2448	KIT: PORTATIL HP 256 GB SSD - 8 GB - Con extensión de garantía de 3 años - S/N: 5CD6236QD1 + Pantalla ETA6G02723019	21/10/2016	-	875	-	875	-	-	-	875
2449	KIT: PORTATIL HP 256 GB SSD - 8 GB - Con extensión de garantía de 3 años - S/N: 5CD6236QCY + PANTALLA BENQ GL2250M	25/10/2016	-	875	-	875	-	-	-	875
2450	PORTATIL HP 256 GB SSD - 8 GB - Con extensión de garantía de 3 años - S/N: 5CD6236QC4	01/12/2016	-	774	-	774	-	-	-	774
2451	KIT: PORTATIL HP 256 GB SSD - 8 GB - Con extensión de garantía de 3 años + Pantalla	20/12/2016	-	874	-	874	-	-	-	874
2452	extensión de garantía de 3 años 5CD6236QC5 + Pantalla	22/12/2016	-	874	-	874	-	-	-	874
2453	Portatil_S/N: 5CD607303N	08/04/2016	-	753	-	753	-	(276)	(276)	477
2454	Portatil_S/N: 5CD607303D	08/04/2016	-	753	-	753	-	(276)	(276)	477
2455	Portatil_S/N: 5CD6073035	08/04/2016	-	753	-	753	-	(276)	(276)	477
2456	Portatil_S/N: 5CD6135Y3H	26/04/2016	-	745	-	745	-	(255)	(255)	491
2457	INMO_ESMD00524_2_Portatil_5CD607303T + Pantalla	04/04/2016	-	853	-	853	-	(317)	(317)	536



Inmo.	Descr.	Fecha compra			Valor Bruto			Amortización			VCN
		Inicial	Alta	Bajas	Inicial	Final	Bajas	Dotación	Final		
2458	INMO_ESMD00524.2_Portatil_5CD6073MZ9 + Pantalla	04/04/2016	853	-	853	-	(317)	-	(317)	536	
2459	INMO_ESMD00524.2_Portatil_5CD607302X + Pantalla	05/04/2016	853	-	853	-	(316)	-	(316)	537	
2460	INMO_ESMD00524.2_Portatil_5CD6071ZKB INMO_ESMD00524.2_Portatil_5CD607307C + Pantalla	05/04/2016	753	-	753	-	(279)	-	(279)	474	
2461	INMO_ESMD00524.2_Portatil_5CD607302G + Pantalla	08/04/2016	853	-	853	-	(312)	-	(312)	541	
2462	INMO_ESMD00524.2_Portatil_5CD607302Z + Pantalla	19/04/2016	853	-	853	-	(300)	-	(300)	554	
2463	INMO_ESMD00524.2_Portatil_5CD6073MZ7 + Pantalla	19/04/2016	853	-	853	-	(300)	-	(300)	554	
2464	INMO_ESMD00527_Portatil_5CD6051TZD INMO_ESMD00524.1_Portatil_5CD6135Y3D + Pantalla	21/04/2016	853	-	853	-	(297)	-	(297)	556	
2465	INMO_ESMD00524.1_Portatil_5CD6135Y3D + Pantalla	07/03/2016	783	-	783	-	(321)	-	(321)	462	
2466	INMO_ESMD00524.1_Portatil_5CD6135Y3C INMO_ESMD00524.1_Portatil_5CD6135Y3F + Pantalla	26/04/2016	846	-	846	-	(289)	-	(289)	557	
2467	INMO_ESMD00524.1_Portatil_5CD6135Y3C INMO_ESMD00524.1_Portatil_5CD6135Y3F + Pantalla	04/07/2016	745	-	745	-	(184)	-	(184)	561	
2468	INMO_ESMD00524.1_Portatil_5CD6135Y3J + Pantalla	29/08/2016	846	-	846	-	(144)	-	(144)	701	
2469	INMO_ESMD00524.1_Portatil_5CD6135Y3Q INMO_ESMD00524.1_Portatil_5CD6135Y3B INMO_ESMD00524.1_Portatil_5CD6135Y3R INMO_ESMD00524.1_Portatil_5CD6135Y3G INMO_ESMD00524.1_Portatil_5CD6135Y3L INMO_ESMD00524.1_Portatil_5CD6135Y3P INMO_ESMD00524.1_Portatil_5CD6135Y3T + Pantalla	04/07/2016	846	-	846	-	(209)	-	(209)	637	
2470	INMO_ESMD00524.1_Portatil_5CD6135Y3Q INMO_ESMD00524.1_Portatil_5CD6135Y3B INMO_ESMD00524.1_Portatil_5CD6135Y3R INMO_ESMD00524.1_Portatil_5CD6135Y3G INMO_ESMD00524.1_Portatil_5CD6135Y3L INMO_ESMD00524.1_Portatil_5CD6135Y3P INMO_ESMD00524.1_Portatil_5CD6135Y3T + Pantalla	12/09/2016	745	-	745	-	(113)	-	(113)	632	
2471	INMO_ESMD00524.1_Portatil_5CD6135Y3B INMO_ESMD00524.1_Portatil_5CD6135Y3R INMO_ESMD00524.1_Portatil_5CD6135Y3G INMO_ESMD00524.1_Portatil_5CD6135Y3L INMO_ESMD00524.1_Portatil_5CD6135Y3P INMO_ESMD00524.1_Portatil_5CD6135Y3T + Pantalla	27/06/2016	745	-	745	-	(191)	-	(191)	554	
2472	INMO_ESMD00524.1_Portatil_5CD6135Y3B INMO_ESMD00524.1_Portatil_5CD6135Y3R INMO_ESMD00524.1_Portatil_5CD6135Y3G INMO_ESMD00524.1_Portatil_5CD6135Y3L INMO_ESMD00524.1_Portatil_5CD6135Y3P INMO_ESMD00524.1_Portatil_5CD6135Y3T + Pantalla	05/09/2016	745	-	745	-	(120)	-	(120)	625	
2473	INMO_ESMD00524.1_Portatil_5CD6135Y3G INMO_ESMD00524.1_Portatil_5CD6135Y3L INMO_ESMD00524.1_Portatil_5CD6135Y3P INMO_ESMD00524.1_Portatil_5CD6135Y3T + Pantalla	05/09/2016	745	-	745	-	(120)	-	(120)	625	
2474	INMO_ESMD00524.1_Portatil_5CD6135Y3L INMO_ESMD00524.1_Portatil_5CD6135Y3P INMO_ESMD00524.1_Portatil_5CD6135Y3T + Pantalla	05/09/2016	745	-	745	-	(120)	-	(120)	625	
2475	INMO_ESMD00524.1_Portatil_5CD6135Y3P INMO_ESMD00524.1_Portatil_5CD6135Y3T + Pantalla	05/09/2016	745	-	745	-	(120)	-	(120)	625	
2476	INMO_ESMD00524.1_Portatil_5CD6135Y3T + Pantalla	25/10/2016	745	-	745	-	(69)	-	(69)	676	
2477	INMO_ESMD00592_5CD6333OQD INMO_ESMD00592_5CD6333OQB INMO_ESMD00592_5CD6333OQH INMO_ESMD00592_5CD6333OQQ + Pantalla	09/05/2016	846	-	846	-	(274)	-	(274)	572	
2478	INMO_ESMD00592_5CD6333OQD INMO_ESMD00592_5CD6333OQB INMO_ESMD00592_5CD6333OQH INMO_ESMD00592_5CD6333OQQ + Pantalla	15/11/2016	774	-	774	-	(50)	-	(50)	725	
2479	INMO_ESMD00592_5CD6333OQB INMO_ESMD00592_5CD6333OQH INMO_ESMD00592_5CD6333OQQ + Pantalla	23/12/2016	774	-	774	-	(10)	-	(10)	765	
2480	INMO_ESMD00592_5CD6333OQB INMO_ESMD00592_5CD6333OQH INMO_ESMD00592_5CD6333OQQ + Pantalla	23/12/2016	774	-	774	-	(10)	-	(10)	765	
2481	INMO_ESMD00592_5CD6333OQH INMO_ESMD00592_5CD6333OQQ + Pantalla	26/09/2016	774	-	774	-	(103)	-	(103)	672	
2482	INMO_ESMD00592_5CD6333OQF + Pantalla	19/04/2016	874	-	874	-	(307)	-	(307)	567	
2483	INMO_ESMD00592_5CD6333OQF + Pantalla	28/11/2016	874	-	874	-	(41)	-	(41)	834	
2484	INMO_ESMD00592_5CD6333OQQ INMO_ESMD00555_Portatil_5CD6110G09 INMO_ESMD00555_Portatil_5CD6110FZ8 INMO_ESMD00555_Portatil_5CD6110G0L ESMD00580_Servidor sede COBO01187_Fac31982_Portatil Intel COBGL3 COBO01140/F_37462Motor lancha Suzuki COBO01220/VEH TOYOTA générateur de 5KVA Copieur RICOH Couleur MPC2003SP MRALO0107 MRALO0108 NEAF0097 NEAF0108 NEAF0120 NEAF0121 NEAF0122 NEAVE0123	28/09/2016	774	-	774	-	(101)	-	(101)	674	
2485	INMO_ESMD00555_Portatil_5CD6110G09 INMO_ESMD00555_Portatil_5CD6110FZ8 INMO_ESMD00555_Portatil_5CD6110G0L ESMD00580_Servidor sede COBO01187_Fac31982_Portatil Intel COBGL3 COBO01140/F_37462Motor lancha Suzuki COBO01220/VEH TOYOTA générateur de 5KVA Copieur RICOH Couleur MPC2003SP MRALO0107 MRALO0108 NEAF0097 NEAF0108 NEAF0120 NEAF0121 NEAF0122 NEAVE0123	24/05/2016	708	-	708	-	(215)	-	(215)	493	
2486	INMO_ESMD00555_Portatil_5CD6110FZ8 INMO_ESMD00555_Portatil_5CD6110G0L ESMD00580_Servidor sede COBO01187_Fac31982_Portatil Intel COBGL3 COBO01140/F_37462Motor lancha Suzuki COBO01220/VEH TOYOTA générateur de 5KVA Copieur RICOH Couleur MPC2003SP MRALO0107 MRALO0108 NEAF0097 NEAF0108 NEAF0120 NEAF0121 NEAF0122 NEAVE0123	27/05/2016	708	-	708	-	(212)	-	(212)	496	
2487	INMO_ESMD00555_Portatil_5CD6110G0L ESMD00580_Servidor sede COBO01187_Fac31982_Portatil Intel COBGL3 COBO01140/F_37462Motor lancha Suzuki COBO01220/VEH TOYOTA générateur de 5KVA Copieur RICOH Couleur MPC2003SP MRALO0107 MRALO0108 NEAF0097 NEAF0108 NEAF0120 NEAF0121 NEAF0122 NEAVE0123	19/09/2016	708	-	708	-	(101)	-	(101)	607	
COAOF0057	ESMD00580_Servidor sede COBO01187_Fac31982_Portatil Intel COBGL3 COBO01140/F_37462Motor lancha Suzuki COBO01220/VEH TOYOTA générateur de 5KVA Copieur RICOH Couleur MPC2003SP MRALO0107 MRALO0108 NEAF0097 NEAF0108 NEAF0120 NEAF0121 NEAF0122 NEAVE0123	01/07/2016	27.334	-	27.334	-	(2.340)	-	(2.340)	24.994	
COAVE0048	ESMD00580_Servidor sede COBO01187_Fac31982_Portatil Intel COBGL3 COBO01140/F_37462Motor lancha Suzuki COBO01220/VEH TOYOTA générateur de 5KVA Copieur RICOH Couleur MPC2003SP MRALO0107 MRALO0108 NEAF0097 NEAF0108 NEAF0120 NEAF0121 NEAF0122 NEAVE0123	12/05/2016	438	-	438	-	(101)	-	(101)	337	
MLALO0123	ESMD00580_Servidor sede COBO01187_Fac31982_Portatil Intel COBGL3 COBO01140/F_37462Motor lancha Suzuki COBO01220/VEH TOYOTA générateur de 5KVA Copieur RICOH Couleur MPC2003SP MRALO0107 MRALO0108 NEAF0097 NEAF0108 NEAF0120 NEAF0121 NEAF0122 NEAVE0123	25/08/2016	37.227	-	37.227	-	(2.309)	(9.231)	6.923	6.923	
MLAOF0144	ESMD00580_Servidor sede COBO01187_Fac31982_Portatil Intel COBGL3 COBO01140/F_37462Motor lancha Suzuki COBO01220/VEH TOYOTA générateur de 5KVA Copieur RICOH Couleur MPC2003SP MRALO0107 MRALO0108 NEAF0097 NEAF0108 NEAF0120 NEAF0121 NEAF0122 NEAVE0123	10/05/2016	1.220	-	1.220	-	(391)	-	(391)	828	
MRALO0107	ESMD00580_Servidor sede COBO01187_Fac31982_Portatil Intel COBGL3 COBO01140/F_37462Motor lancha Suzuki COBO01220/VEH TOYOTA générateur de 5KVA Copieur RICOH Couleur MPC2003SP MRALO0107 MRALO0108 NEAF0097 NEAF0108 NEAF0120 NEAF0121 NEAF0122 NEAVE0123	24/05/2016	4.040	-	4.040	-	(1.178)	-	(1.178)	2.862	
MPAOF0108	ESMD00580_Servidor sede COBO01187_Fac31982_Portatil Intel COBGL3 COBO01140/F_37462Motor lancha Suzuki COBO01220/VEH TOYOTA générateur de 5KVA Copieur RICOH Couleur MPC2003SP MRALO0107 MRALO0108 NEAF0097 NEAF0108 NEAF0120 NEAF0121 NEAF0122 NEAVE0123	12/04/2016	16.813	-	16.813	-	(3.269)	-	(3.269)	13.544	
NEAF0097	ESMD00580_Servidor sede COBO01187_Fac31982_Portatil Intel COBGL3 COBO01140/F_37462Motor lancha Suzuki COBO01220/VEH TOYOTA générateur de 5KVA Copieur RICOH Couleur MPC2003SP MRALO0107 MRALO0108 NEAF0097 NEAF0108 NEAF0120 NEAF0121 NEAF0122 NEAVE0123	26/05/2016	11.206	-	11.206	-	(3.269)	-	(3.269)	7.938	
NEAF0108	ESMD00580_Servidor sede COBO01187_Fac31982_Portatil Intel COBGL3 COBO01140/F_37462Motor lancha Suzuki COBO01220/VEH TOYOTA générateur de 5KVA Copieur RICOH Couleur MPC2003SP MRALO0107 MRALO0108 NEAF0097 NEAF0108 NEAF0120 NEAF0121 NEAF0122 NEAVE0123	10/03/2016	534	-	534	-	(216)	-	(216)	318	
NEAF0120	ESMD00580_Servidor sede COBO01187_Fac31982_Portatil Intel COBGL3 COBO01140/F_37462Motor lancha Suzuki COBO01220/VEH TOYOTA générateur de 5KVA Copieur RICOH Couleur MPC2003SP MRALO0107 MRALO0108 NEAF0097 NEAF0108 NEAF0120 NEAF0121 NEAF0122 NEAVE0123	09/05/2016	686	-	686	-	(221)	-	(221)	465	
NEAF0121	ESMD00580_Servidor sede COBO01187_Fac31982_Portatil Intel COBGL3 COBO01140/F_37462Motor lancha Suzuki COBO01220/VEH TOYOTA générateur de 5KVA Copieur RICOH Couleur MPC2003SP MRALO0107 MRALO0108 NEAF0097 NEAF0108 NEAF0120 NEAF0121 NEAF0122 NEAVE0123	09/05/2016	686	-	686	-	(221)	-	(221)	465	
NEAF0122	ESMD00580_Servidor sede COBO01187_Fac31982_Portatil Intel COBGL3 COBO01140/F_37462Motor lancha Suzuki COBO01220/VEH TOYOTA générateur de 5KVA Copieur RICOH Couleur MPC2003SP MRALO0107 MRALO0108 NEAF0097 NEAF0108 NEAF0120 NEAF0121 NEAF0122 NEAVE0123	16/05/2016	2.439	-	2.439	-	(782)	-	(782)	1.677	
NEAVE0123	ESMD00580_Servidor sede COBO01187_Fac31982_Portatil Intel COBGL3 COBO01140/F_37462Motor lancha Suzuki COBO01220/VEH TOYOTA générateur de 5KVA Copieur RICOH Couleur MPC2003SP MRALO0107 MRALO0108 NEAF0097 NEAF0108 NEAF0120 NEAF0121 NEAF0122 NEAVE0123	14/07/2016	3.506	-	3.506	-	(407)	0	(407)	3.100	

Inmo.	Descr	Fecha compra	Valor Bruto			Amortización			VCN		
			Inicial	Alta	Bajas	Final	Inicial	Dotación		Bajas	Final
NEAVE0124	Moto N°2 Bouza	14/07/2016	-	3.506	-	3.506	-	(407)	0	(407)	3.100
NEAVE0125	Moto N°3 Bouza	14/07/2016	-	3.506	-	3.506	-	(407)	0	(407)	3.100
NEAVE0126	Moto N°4 Bouza	14/07/2016	-	3.506	-	3.506	-	(407)	0	(407)	3.100
NEAVE0127	Moto N°5 Bouza	14/07/2016	-	3.506	-	3.506	-	(407)	0	(407)	3.100
NEAVE0128	Moto N°6 Bouza	14/07/2016	-	3.506	-	3.506	-	(407)	0	(407)	3.100
NEAVE0129	Moto N°7 Bouza	14/07/2016	-	3.506	-	3.506	-	(407)	0	(407)	3.100
NEAVE0130	Moto N°8 Bouza	14/07/2016	-	3.506	-	3.506	-	(407)	0	(407)	3.100
NEAVE0131	Moto N°9 Bouza	14/07/2016	-	3.506	-	3.506	-	(407)	(0)	(407)	3.100
NEAVE0132	Moto N°10 Bouza	14/07/2016	-	3.506	-	3.506	-	(407)	0	(407)	3.100
NEAVE0149	Véhicule 1Toyota Bureau Niamey	30/12/2016	-	7.318	-	7.318	-	(407)	0	(407)	3.100
NEAVE0150	Véhicule 2 Toyota bureau Niamey	30/12/2016	-	4.878	-	4.878	-	-	-	-	7.318
	BUREAU DAKAR - EQUIPEMENT - GROUPE										4.878
SNALO0229	ELECTROGENE	24/11/2016	-	12.766	-	12.766	-	(437)	-	(437)	12.329
SNAVE0211	VEHICULE PICK UP DOUBLE CABINE L200	18/12/2014	-	12.348	-	12.348	-	(2.058)	3.811	(5.869)	6.479
SNAVE0228	MATERIEL DE TRANSPORT - VEHICULE 4X4	24/11/2016	-	27.288	-	27.288	-	(701)	-	(701)	26.587
WAALO0024	LOG_Office Furnitures_Splits Bureau	30/06/2016	-	-	-	-	-	(91)	-	(91)	(91)
WAALO0025	LOG_Office Furnitures_Splits Bureau	30/06/2016	-	-	-	-	-	(91)	-	(91)	(91)
WAALO0026	LOG_Expats Guest House_Split 1,5 CV	15/07/2016	-	-	-	-	-	(88)	-	(88)	(88)
WAALO0027	LOG_Expats Guest House_Split 1,5 CV	15/07/2016	-	-	-	-	-	(88)	-	(88)	(88)
WAALO0028	LOG_Expats Guest House_Split 1,5 CV	15/07/2016	-	-	-	-	-	(88)	-	(88)	(88)
WAALO0029	LOG_Expats Guest House_Split 1,5 CV	15/07/2016	-	-	-	-	-	(88)	-	(88)	(88)
WAALO0030	LOG_Expats Guest House_Téléviseur	15/07/2016	-	-	-	-	-	(109)	-	(109)	(109)
WAALO0019	LOG_Office IT Equipment_Laptop Mac Book Pro	30/06/2016	-	1.717	-	1.717	-	(429)	-	(429)	1.288
	Ecran										
			1.696.034	277.547	78.162	1.895.410	(1.228.806)	(256.923)	(70.091)	(1.415.616)	479.793

## **FUNDACIÓN ACCIÓN CONTRA EL HAMBRE**

### **Informe de Gestión ejercicio 2016**

#### **INGRESOS DE LA ENTIDAD POR LA ACTIVIDAD PROPIA Y RESULTADOS**

Los ingresos de la entidad del ejercicio 2016 ascendieron a 87.862 mil Euros, lo que supuso un incremento de 4% respecto al año anterior (84.605 mil euros). Todas las actividades de la fundación han visto un crecimiento frente al año anterior. Dicho esto, comparado contra presupuesto destaca una sub-ejecución en cooperación internacional de 7% (65.501 mil euros contra 70.270 mil euros), resintiéndose en un menor excedente del año de lo previsto.

Adicionalmente al volumen comentado se tienen que sumar otros 27.125 mil USD (30.867 mil USD en 2015) de ayuda que la Fundación ha hecho llegar a los beneficiarios en colaboración con el Programa Mundial de Alimentos (ver carta adjunta a este informe de gestión). La razón por la que este volumen no figura en la cuenta de resultados se debe a la normativa contable vigente y por el hecho de que se trataba de una distribución monetaria a través de tarjetas de crédito que no han pasado por las cuentas bancarias de la Fundación. Incluyendo esta distribución el volumen de actividad de la Fundación para 2016 ha ascendido a 113.595 mil Euros (112.957 mil Euros en 2015).

El excedente asciende a 653 mil euros (2.627 mil en 2015). El margen operativo sin provisiones y diferencias por tipo de cambio ha sido de 1.591 mil euros (1.959 en 2015). La reducción de 368 mil euros se debe principalmente a un mayor gasto en cooperación internacional. El año ha sido marcado por un aumento de las provisiones por riesgos, la principal debiéndose a un posible incobrable por parte del ministerio de asuntos sociales en relación a una subvención del fondo social europeo, periodo 2000 a 2006. Asimismo se ha registrado un descenso pronunciado de los ingresos provenientes de las diferencias por tipo de cambio, pasando de 1.311 mil euros en 2015 a 237 mil euros en 2016. Se propone destinar el excedente neto de las operaciones ordinarias a reservas voluntarias, pendiente de su oportuna aprobación, si procede, por parte del patronato. En cuanto a los ingresos generados por ventas de terrenos de la dotación se propone destinar su plusvalía a incrementar la dotación fundacional, pendiente de su oportuna aprobación, si procede, por parte del patronato.

#### **EXPANSIÓN E INVERSIONES**

Fundación Acción Contra el Hambre fue constituida como fundación privada sin finalidad de lucro y de ámbito estatal, el 28 de febrero de 1995. El conjunto de las inversiones realizadas en el ejercicio 2016 ha ascendido a aproximadamente 268 mil euros. El patrimonio neto al 31 de diciembre de 2016 asciende a 27.702 mil Euros (27.066 mil Euros en 2015), el fondo de maniobra a 19.163 mil Euros (16.331 mil Euros en 2015) y las provisiones a 4.685 mil euros (3.510 mil Euros en 2015).

La plantilla al 31 de diciembre de 2016 asciende a 1.703 empleados lo que supone un incremento con respecto al ejercicio anterior del 6%.

Dada la actividad a la que se dedica la Fundación, la misma no tiene responsabilidades, gastos, activos, ni provisiones y contingencias de naturaleza medioambiental que pudieran ser significativos en relación con el patrimonio, la situación financiera y los resultados de la misma.

#### **ACTIVIDADES EN MATERIA DE INVESTIGACIÓN Y DESARROLLO**

La Fundación desarrolla actividades en materia de Investigación y Desarrollo relacionados con sus sectores de intervención, siendo éstos la nutrición, la seguridad alimentaria, salud, agua/saneamiento



y la promoción de la acción social.

### **ACCIONES PROPIAS**

Dado su objeto fundacional y su carácter no lucrativo, la Fundación no tiene capital social ni, por consiguiente, acciones o cualquier otro título representativo de su patrimonio. A tenor del Artículo 202 del texto refundido de la ley de Sociedades Anónimas, y considerando el contenido del capítulo 11, sección 4ª del citado texto, se manifiesta que la Fundación no posee ni ha realizado negocios con acciones propias.

### **EVOLUCIÓN PREVISIBLE DE LA FUNDACIÓN**

La Fundación desarrolla programas de ayuda humanitaria en los sectores de seguridad alimentaria, nutrición, agua/saneamiento y salud.

Desde el 2012 y a raíz de la fusión con la Fundación Luis Vives también desarrolla programas de emprendimiento a personas en riesgo de exclusión social, así como programas de promoción, asesoramiento y asistencia técnica en el ámbito de la acción social, principalmente en España.

El número consolidado de beneficiarios de los proyectos ejecutados por la Fundación en 2016 ha sido de 6.113 mil personas (5.205 en 2015).

### **PRINCIPALES RIESGOS E INCERTIDUMBRES A LOS QUE SE ENFRENTA LA FUNDACIÓN**

La Fundación obtiene su financiación principalmente de donantes institucionales y privados europeos e internacionales, por lo que la principal incertidumbre a la que se enfrenta la entidad es la evolución futura de la economía en general, así como los aportes futuros de los distintos organismos financiadores. En la nota 20 se desglosa la información sobre la naturaleza y el nivel de riesgo procedente de instrumentos financieros.

### **HECHOS POSTERIORES**

Nada que reseñar.

Anexo al Informe de Gestión

Fighting Hunger Worldwide



wfp.org

World Food Programme

Programme Alimentaire Mondial

Programa Mundial de Alimentos

برنامج الأغذية العالمي

March 24<sup>th</sup>, 2017

To: Action Contre la Faim

Subject: Transfer and redeemed E-card value in ACF operational locations

Period of Coverage: January-December 2016

This letter is to confirm the value of funds transferred to the caseload covered by ACF during the implementation of the FLA No. 200433/LB/ACF/2016 Ecards food assistance for the Syrian refugees in Lebanon under EMOP 200433.

	ACF - Amount Redeemed (USD)	
	ACF South Lebanon	ACF Bekaa
Jan-16	914,204.14	770,767.31
Feb-16	912,841.15	773,043.89
Mar-16	1,133,915.14	964,226.82
Apr-16	1,141,498.79	969,975.92
May-16	1,309,563.70	1,172,042.47
Jun-16	1,306,538.75	1,162,704.05
Jul-16	1,226,626.83	1,176,750.32
Aug-16	1,234,304.90	1,181,289.32
Sep-16	1,246,821.73	1,201,400.38
Oct-16	1,240,172.23	1,184,305.22
Nov-16	1,241,822.38	1,212,521.37
Dec-16	1,269,340.95	1,177,950.51
Total amount redeemed in ACF Operational locations (USD) - [contracted shops]		27,124,728.27

Prepared by:

Abdulaziz Noman  
Head of Zahle Head of Sub-Office

Endorsed by:

Charbel Habib  
Programme Policy Officer (CPT)

Approved by:

Jordi Renart  
Head of Programme

Martina Iannizzotto  
Head of Beirut, South and Mt. Lebanon Sub-Office

10





Las presentes Cuentas Anuales y el Informe de Gestión de la Fundación Acción Contra el Hambre, correspondiente al ejercicio terminado el 31 de diciembre de 2016, han sido formulados por el Comité de Formulación de Cuentas Anuales de la Fundación, el día 31 de Marzo de 2016.



---

Oliver Longue  
Director General



---

Mathias Horcher  
Director Financiero



---

Vincent Stehli  
Director de Operaciones





Las presentes Cuentas Anuales y el Informe de Gestión de la Fundación Acción Contra el Hambre, correspondiente al ejercicio finalizado el 31 de diciembre de 2016 han sido aprobados por el Patronato, el día 12 de junio de 2017.




---

José Luis Leal Maldonado  
Presidente




---

Emilio Aragón Álvarez  
Vicepresidente



---

Luis Escauriza Ibáñez  
Vicepresidente



---

Francisco Javier Ruiz Paredes  
Secretario y Vocal




---

Carmen Posadas Mañe  
Vocal



---

Crisanto Plaza Bayón  
Vocal



---

Salvador Bangueses Bangueses  
Vocal



---

Dª. Maria Jaraiz Saliquet  
Vocal



---

D. Carlos Mira Martín  
Vocal

