

Informe de Auditoría

FUNDACIÓN ACCIÓN CONTRA EL HAMBRE
Cuentas Anuales e Informe de Gestión
correspondientes al ejercicio anual terminado
el 31 de diciembre de 2013

[Handwritten signature]

INFORME DE AUDITORÍA DE CUENTAS ANUALES

Al Patronato de
FUNDACIÓN ACCIÓN CONTRA EL HAMBRE

Hemos auditado las cuentas anuales de FUNDACIÓN ACCIÓN CONTRA EL HAMBRE, que comprenden el balance al 31 de diciembre de 2013, la cuenta de resultados y la memoria correspondientes al ejercicio anual terminado en dicha fecha. El Comité de Formulación de Cuentas Anuales es responsable de la formulación de las cuentas anuales de la Fundación, de acuerdo con el marco normativo de información financiera aplicable a la entidad (que se identifica en la Nota 2 de la memoria adjunta) y, en particular, con los principios y criterios contables contenidos en el mismo. Nuestra responsabilidad es expresar una opinión sobre las citadas cuentas anuales en su conjunto, basada en el trabajo realizado de acuerdo con la normativa reguladora de la actividad de auditoría de cuentas vigente en España, que requiere el examen, mediante la realización de pruebas selectivas, de la evidencia justificativa de las cuentas anuales y la evaluación de si su presentación, los principios y criterios contables utilizados y las estimaciones realizadas están de acuerdo con el marco normativo de información financiera que resulta de aplicación.

En nuestra opinión, las cuentas anuales del ejercicio 2013 adjuntas expresan, en todos los aspectos significativos, la imagen fiel del patrimonio y de la situación financiera de FUNDACIÓN ACCIÓN CONTRA EL HAMBRE al 31 de diciembre de 2013, así como de los resultados de sus operaciones correspondientes al ejercicio anual terminado en dicha fecha, de conformidad con el marco normativo de información financiera que resulta de aplicación y, en particular, con los principios y criterios contables contenidos en el mismo.

El informe de gestión adjunto del ejercicio 2013 contiene las explicaciones que el Comité de Formulación de Cuentas Anuales considera oportunas sobre la situación de la Fundación, la evolución de sus negocios y sobre otros asuntos y no forma parte integrante de las cuentas anuales. Hemos verificado que la información contable que contiene el citado informe de gestión concuerda con la de las cuentas anuales del ejercicio 2013. Nuestro trabajo como auditores se limita a la verificación del informe de gestión con el alcance mencionado en este mismo párrafo y no incluye la revisión de información distinta de la obtenida a partir de los registros contables de la Fundación.




Miembro ejerciente:
ERNST & YOUNG, S.L.

Año 2014 Nº 01/14/11485
SELLO CORPORATIVO. 98,00 EUR

Informe sujeto a la tasa establecida en el artículo 44 del texto refundido de la Ley de Auditoría de Cuentas, aprobado por Real Decreto Legislativo 1/2011 de 1 de julio

ERNST & YOUNG, S.L.
(Inscrita en el Registro Oficial de Auditores
de Cuentas con el N° S0530)



Ramón Masip López

30 de mayo de 2014

FUNDACIÓN ACCIÓN CONTRA EL HAMBRE
Cuentas Anuales e Informe de Gestión
correspondientes al ejercicio anual terminado el
31 de diciembre de 2013

12



ÍNDICE

CUENTAS ANUALES

- Balance al 31 de diciembre de 2013
- Cuenta de resultados correspondiente al ejercicio anual terminado el 31 de diciembre de 2013
- Memoria correspondiente al ejercicio anual terminado el 31 de diciembre de 2013

INVENTARIO INTANGIBLE Y MATERIAL

INFORME DE GESTIÓN DEL EJERCICIO 2013

FORMULACIÓN DE LAS CUENTAS ANUALES

100
K

FUNDACIÓN ACCIÓN CONTRA EL HAMBRE
Balance al 31 de diciembre
(Expresado en euros)

ACTIVO	Notas	2013	2012
ACTIVO NO CORRIENTE		21.804.429	23.729.743
Inmovilizado intangible	5	4.008	2.834
Patentes, licencias, marcas y similares		2.834	2.834
Aplicaciones informáticas		1.174	-
Inmovilizado material	6	559.740	529.345
Instalaciones técnicas y otro inmovilizado material		559.740	529.345
Inversiones inmobiliarias	7	17.719.578	17.871.417
Terrenos		11.527.133	11.527.133
Construcciones		6.192.445	6.344.284
Inversiones financieras a largo plazo	8	403.628	466.684
Instrumentos de patrimonio		36.484	36.484
Valores representativos de deuda		89.400	89.400
Otros activos financieros		277.743	340.800
Usuarios y otros deudores de la actividad propia a largo plazo	8.2	3.117.475	4.859.463
ACTIVO CORRIENTE		59.344.496	48.593.756
Existencias	9	258.614	258.682
Deudores de la actividad propia y otras cuentas a cobrar		39.505.488	27.550.323
Usuarios y otros deudores de la actividad propia a corto plazo	8.3	36.921.441	23.771.880
Deudores de la actividad propia, empresas del grupo y asociadas	8.3	1.474.128	3.275.569
Deudores de la sede	8.3	95.576	5.126
Deudores de las misiones	8.3	1.010.171	487.506
Personal	8.3	3.373	9.674
Otros créditos con las Administraciones Públicas	15	799	568
Inversiones financieras a corto plazo	8.3	-	138.000
Otros activos financieros		-	138.000
Periodificaciones a corto plazo	11	1.182.903	435.302
Efectivo y otros activos líquidos equivalentes	10	18.397.491	20.211.449
Tesorería		18.397.491	19.211.449
Otros activos equivalentes		-	1.000.000
TOTAL ACTIVO		81.148.925	72.323.499

Handwritten marks:
 - A checkmark-like symbol at the top right.
 - A signature or initials at the bottom right.

FUNDACIÓN ACCIÓN CONTRA EL HAMBRE
Balance al 31 de diciembre
(Expresado en euros)

PATRIMONIO NETO Y PASIVO	Notas	2013	2012
PATRIMONIO NETO		23.223.514	22.882.046
FONDOS PROPIOS			
Dotación Fundacional	12	23.154.978	22.813.510
Reservas voluntarias		22.026.506	22.026.506
Excedente del ejercicio		787.004	133.450
AJUSTES POR CAMBIOS DE VALOR	3	341.468	653.554
SUBVENCIONES, DONACIONES Y OTROS LEGADOS RECIBIDOS		10.516	10.516
		58.020	58.020
PASIVO NO CORRIENTE		6.277.825	8.184.293
Provisiones a largo plazo	13	2.820.452	2.392.029
Deudas a largo plazo	14	565.205	631.357
Deudas con entidades de crédito		4.810	4.810
Otros pasivos financieros		560.395	626.547
Beneficiarios acreedores a largo plazo	14	2.892.168	5.160.907
PASIVO CORRIENTE		51.647.586	41.257.160
Deudas a corto plazo	14	1.823.076	616.552
Deudas con entidades de crédito		1.818.821	600.014
Otros pasivos financieros		4.255	16.538
Deudas con entidades del grupo y asociadas a largo plazo	14	-	500.000
Beneficiarios Acreedores	14	43.278.827	34.910.834
Acreedores comerciales y otras cuentas a pagar	14	6.545.683	5.229.774
Acreedores, empresas del grupo y asociadas	14	3.764.945	2.896.036
Acreedores de la sede	14	513.797	240.873
Acreedores de las misiones	14	1.734.893	1.500.969
Personal	14	117.234	173.092
Pasivos por impuesto corriente	15	7.500	10.943
Otras deudas con las Administraciones Públicas	15	407.314	407.861
TOTAL PATRIMONIO NETO Y PASIVO		81.148.925	72.323.499

10

FUNDACIÓN ACCIÓN CONTRA EL HAMBRE

Cuenta de resultados correspondiente al ejercicio anual terminado el 31 de diciembre
(Expresada en euros)

	Notas	2013	2012
Ingresos de la actividad propia	16.1	71.440.154	59.323.892
Cuotas de usuarios y afiliados		5.257.844	4.364.354
Ingresos de promociones, patrocinadores y colaboradores		1.811.566	1.797.294
Subvenciones, donaciones y legados afectos a la actividad propia		64.370.745	53.162.244
Gastos por ayudas y otros	16.2	(18.801.887)	(14.023.352)
Ayudas monetarias		(18.801.887)	(14.023.352)
Aprovisionamientos	16.3	(20.700.519)	(19.020.701)
Consumo de materias primas y otras materias consumibles		(14.208.771)	(9.497.026)
Trabajos realizados por otras empresas		(6.491.748)	(9.523.675)
Otros ingresos de la actividad	16.4	1.883.127	1.272.140
Gastos de personal	16.5	(16.988.487)	(14.916.330)
Sueldos, salarios y asimilados		(15.594.235)	(13.632.767)
Cargas sociales		(1.394.252)	(1.283.563)
Otros gastos de la actividad		(16.841.942)	(12.210.921)
Servicios exteriores	16.6	(15.328.021)	(11.698.976)
Tributos		(85.388)	(36.025)
Pérdidas, deterioros y variaciones de provisiones	13	(1.393.728)	(475.920)
Otros gastos de gestión corriente		(34.805)	-
Amortización del inmovilizado	16.7	(542.323)	(249.327)
Imputación de subvenciones de Inmovilizado no financiero y otras		-	1.140
Excesos de provisiones	13	708.450	752.140
Otros resultados		-	18.929
EXCEDENTE DE LA ACTIVIDAD		156.573	947.610
Ingresos financieros		32.385	90.168
De terceros		32.385	90.168
Gastos financieros		(98.159)	(81.537)
Por deudas con terceros		(98.159)	(81.537)
Diferencias de cambio	16.8	250.669	(302.687)
EXCEDENTE DE LAS OPERACIONES FINANCIERAS		184.895	(294.056)
EXCEDENTE ANTES DE IMPUESTOS		341.468	653.554
Impuesto sobre beneficios	15.1	-	-
Variación de patrimonio neto reconocida en el excedente del ejercicio	12	341.468	653.554
Ingresos y gastos imputados directamente al patrimonio neto		-	-
Variación de patrimonio neto por ingresos y gastos reconocidos directamente en el patrimonio neto		-	-
Reclasificaciones al excedentes del ejercicio		-	-
Subvenciones recibidas		-	(740)
Donaciones y legados recibidos		-	(400)
Variación del patrimonio por reclasificaciones al excedente del ejercicio		-	(1.140)
Variación de patrimonio neto por ingresos y gastos imputados directamente al patrimonio neto		-	(1.140)
Otras variaciones (altas por fusión)	1.2	-	20.101.052
RESULTADO TOTAL, VARIACIÓN DEL PATRIMONIO NETO EN EL EJERCICIO		-	20.763.466

FUNDACIÓN ACCIÓN CONTRA EL HAMBRE

Memoria correspondiente al ejercicio anual terminado el 31 de diciembre de 2013

1. ACTIVIDAD DE LA FUNDACIÓN

1.1 Constitución y domicilio social

Fundación Acción Contra el Hambre, (en adelante "La Fundación") fue constituida como fundación privada sin finalidad de lucro y de ámbito estatal el 28 de febrero de 1995, con una duración ilimitada. Su domicilio y oficinas principales se encuentran en la calle Duque de Sevilla, nº 3, de Madrid. La Fundación está registrada en el Protectorado de Fundaciones, dependiente del Ministerio de Sanidad, Servicios Sociales e Igualdad.

Su objeto fundacional es, según el artículo 5 de sus estatutos, la realización de todo tipo de actividades que contribuyan a combatir el hambre en el mundo, y en especial la organización de misiones de urgencia humanitarias a zonas afectadas por problemas de nutrición, sanidad e higiene, así como la formación de personal especializado en materia de nutrición, sanidad e higiene para su envío a dichas misiones humanitarias.

También tiene como fin y actividad principal el prestar apoyo, asesoramiento y asistencia técnica a las fundaciones y entidades cuya actividad primordial sea la acción social, así como atender a problemáticas sociales de personas físicas.

La Fundación, legalmente independiente, está vinculada a otras cuatro entidades de la red ACF Internacional con idénticos fines, actividad y estructura operativa, siendo la principal y más antigua la asociación francesa AcF, y las otras tres, Action Against Hunger UK, Action Against Hunger US y Action Against Hunger Canadá. La vinculación entre estas entidades se formaliza mediante acuerdos de cooperación suscritos entre las partes.

Una parte de la actividad de la Fundación se realiza como contratista o subcontratista de proyectos de otras fundaciones vinculadas. Cada una de las entidades, legalmente independientes, obtiene los fondos y justifica los gastos ante sus financiadores correspondientes. Por esta razón, la documentación contable original que soporta estas actividades se conserva en la respectiva sede de cada entidad titular de los contratos. También, para llevar a cabo su objeto fundacional, la Fundación cuenta, entre otros, con los ingresos por arrendamiento de los inmuebles que posee (véase Nota 7), los ingresos por cuotas a los usuarios, los ingresos de patrocinadores e ingresos por la gestión de los fondos objeto de las subvenciones del Fondo social Europeo.

El Órgano de Gobierno de la Fundación es el Patronato. Podrán existir, asimismo, los siguientes órganos de la Fundación, la creación efectiva de los cuales y su funcionamiento se llevará a cabo de acuerdo con lo previsto en los Estatutos:

- a) Un Comité ejecutivo.
- b) Cualquier otro órgano que el Patronato considerara crear y así lo acordase.

En cada caso, los órganos de la Fundación estarán asistidos por los Consejos Asesores en el supuesto de que el Patronato decidiese crear éstos.

El gobierno, administración y disposición del Patrimonio de la Fundación se confía al Patronato, que es nombrado y actúa con sujeción a las normas contenidas en los Estatutos. El Patronato queda vinculado al cumplimiento del fin fundacional y dispone a tal efecto de todas las facultades que en derecho se precisen para el cumplimiento de tal fin e interpreta, sin limitación alguna, los Estatutos, de acuerdo a la legislación vigente en materia de fundaciones. El Patronato ejerce sus funciones libre de cualquier interferencia u obstáculo, y sus acuerdos vinculan a la Fundación.

El Patronato podrá estar formado por un máximo de quince patronos y un mínimo de tres, que eligen un Presidente por plazo de 5 años, pudiendo ser reelegido indefinidamente. Asimismo, el Patronato elige un Vicepresidente entre sus miembros, el cual ejerce las funciones del Presidente si éste último estuviese ausente o no pudiera actuar como tal, y un Secretario, que puede no ostentar la condición de patrono. En la actualidad el Secretario de la Fundación es simultáneamente patrono de la misma.

A la fecha de la formulación de estas cuentas anuales del ejercicio 2013 su Patronato está compuesto por los miembros que a continuación se detallan:

- Presidente:	D. José Luis Leal Maldonado
- Vicepresidentes:	D. Emilio Aragón Álvarez
- Vocal y Secretario:	D. Francisco Javier Rulz Paredes
- Vocales:	D ^a Carmen Posadas Mañe D. Luis Escauriza Ibáñez D. Crisanto Plaza Bayón D. Eloy Domínguez-Adame y Cobos D. Juan Irazo Martín D. Salvador Bangueses Bangueses

Durante el ejercicio D. Óscar Alzaga Villaamil ha cesado sus funciones de patrono y vicepresidente mientras D. Salvador Bangueses Bangueses ha integrado el patronato como vocal.

De acuerdo con los Estatutos, la formulación de las cuentas anuales es responsabilidad del Comité de Formulación de Cuentas Anuales, integrado por el Director General, el Director Financiero y por el Director de Operaciones de la Fundación.

Según el artículo 31 de los Estatutos de la Fundación, ésta se extinguirá por las causas y de acuerdo con los procedimientos establecidos por la legislación vigente. Los bienes y derechos resultantes de la liquidación se destinarán a fundaciones o entidades no lucrativas privadas que persigan fines de interés general y que tengan afectados sus bienes, incluso para el supuesto de disolución, a la consecución de aquéllos, de conformidad con lo establecido en el artículo 3.6 de la Ley 49/2002 de 23 de diciembre, de régimen fiscal de las entidades sin fines lucrativos y de los incentivos fiscales al mecenazgo y al artículo 33.3 de la Ley 50/02 de Fundaciones.

1.2 Fusión de la Fundación con la Agregación Nacional de Fundaciones para la Promoción de la Acción Social "Luis Vives"

Con fecha 31 de julio de 2012, la Fundación se fusionó con la Agregación Nacional de Fundaciones para la Promoción de la Acción Social "Luis Vives" (en adelante Fundación Luis Vives), mediante la absorción de la misma. Para la realización de dicha operación, se utilizaron como Balances de Fusión, los balances no auditados a 31 de julio de 2012 de la Fundación y de la Fundación Luis Vives. La Fundación no ha entregado ningún tipo de contraprestación.

BALANCES DE LA FUNDACIÓN LUIS VIVES A 31 DE JULIO DE 2012

ACTIVO	31.07.2012
ACTIVO NO CORRIENTE	20.181.099
Inmovilizado material	73.755
Inversiones inmobiliarias	17.974.899
Inversiones financieras a largo plazo	2.132.445
ACTIVO CORRIENTE	1.935.970
Deudores comerciales y otras cuentas a cobrar	1.082.958
Inversiones financieras a corto plazo	138.000
Efectivo y otros activos líquidos equivalentes	715.012
TOTAL ACTIVO	22.117.069
PATRIMONIO NETO Y PASIVO	31.07.2012
PATRIMONIO NETO	20.101.047
Fondos propios	20.031.371
Dotación fundacional	22.020.496
Reservas	1.000.883
Excedente del ejercicio	(2.990.008)
Ajustes por cambios de valor	10.516
Subvenciones, donaciones y legados recibidos	59.160
PASIVO NO CORRIENTE	1.651.849
Deudas a largo plazo	1.211.482
Pasivos por impuesto diferido	440.367
PASIVO CORRIENTE	364.173
Deudas a corto plazo	83.914
Acreedores comerciales y otras cuentas a pagar	59.827
Anticipos de usuarios y otros deudores de la actividad propia	220.432
TOTAL PATRIMONIO NETO Y PASIVO	22.117.069

Los patronatos de las referidas Fundaciones, adoptaron los acuerdos de fusión el 7 de mayo de 2012, fecha en la que se acordó aprobar los Estatutos, así como la nueva composición del Patronato de forma que queda extinguida la Fundación absorbida, Fundación Luis Vives, sin liquidación, mediante la transmisión en bloque de todo su patrimonio a la Fundación absorbente, Fundación Acción contra el Hambre, que adquirió todos sus derechos y obligaciones por sucesión universal.

Por su parte, la escritura de fusión, otorgada ante el notario de Madrid Don Rafael Vallejo con el número 1.525 de su protocolo, tiene fecha de 31 de julio de 2012, habiendo sido inscrita en el Registro de Fundaciones de Madrid con fecha 19 de diciembre de 2012.

Los ingresos de explotación y el resultado imputable a la fusión desde la fecha de adquisición hasta el 31 de diciembre de 2012 ascendieron a 1.050.353 euros y 455.572 miles de euros. Si la fusión se hubiera realizado al inicio del ejercicio 2012, el importe neto de los ingresos de explotación y el resultado del ejercicio de la Fundación habrían ascendido en 2012 a 62.076.704 euros y menos 2.336.454 euros, respectivamente.

Handwritten signature/initials

2. BASES DE PRESENTACIÓN DE LAS CUENTAS ANUALES

Las cuentas anuales se han preparado de acuerdo con el Plan General de Contabilidad de entidades sin fines lucrativos aprobado por Resolución de 26 de marzo de 2013 del Instituto de Contabilidad y Auditoría de Cuentas (ICAC), así como con el resto de la legislación mercantil vigente aplicable a las Entidades sin fines lucrativos.

Estas cuentas anuales, que han sido formuladas por el Comité de Formulación de Cuentas Anuales de la Fundación, se someterán a la aprobación del Patronato de la Fundación, estimándose que serán aprobadas sin modificación alguna.

Las cifras incluidas en las cuentas anuales están expresadas en euros, salvo que se indique lo contrario.

2.1 Imagen fiel

Las cuentas anuales se han preparado a partir de los registros auxiliares de contabilidad de la Fundación, habiéndose aplicado las disposiciones legales vigentes en materia contable con la finalidad de mostrar la imagen fiel del patrimonio, de la situación financiera y de los resultados de la Fundación. El estado de flujos de efectivo se ha preparado con el fin de informar verazmente sobre el origen y la utilización de los activos monetarios representativos de efectivo y otros activos líquidos equivalentes de la Fundación.

2.2 Comparación de la información

De acuerdo con la legislación mercantil, se presenta, a efectos comparativos, con cada una de las partidas del balance, de la cuenta de pérdidas y ganancias, estado de cambios en el patrimonio neto y del estado de flujos de efectivo, además de las cifras del ejercicio 2013, las correspondientes al ejercicio anterior. En la memoria también se incluye información cuantitativa del ejercicio anterior, salvo cuando una norma contable específicamente establece que no es necesario.

Al comparar las cifras del ejercicio 2013 con las del ejercicio 2012, hay que tener en cuenta los impactos de la fusión con la Fundación Luis Vives, que se realizó con efectos contables el 31 de julio de 2012 (Nota 1.2).

Asimismo, la Sociedad ha realizado una reclasificación al 31 de diciembre de 2012, con objeto de facilitar la comparabilidad de la información, por importe de 9.523 miles de euros de los costes incurridos por subcontratación de contrapartes locales para la prestación de servicios en misiones, del epígrafe de "Otros gastos de la actividad- servicios exteriores" a "Aprovisionamientos- Servicios realizados por otras empresas".

2.3 Aspectos críticos de la valoración y estimación de la incertidumbre

En la preparación de las cuentas anuales, el Comité de Formulación de la Fundación ha realizado estimaciones que están basadas en la experiencia histórica y en otros factores que se consideran razonables de acuerdo con las circunstancias actuales y que constituyen la base para establecer el valor contable de los activos y pasivos cuyo valor no es fácilmente determinable mediante otras fuentes. La Dirección de la Fundación revisa sus estimaciones de forma continua, sin embargo, dada la incertidumbre inherente a las mismas, existe un riesgo de que pudieran surgir ajustes en el futuro sobre los valores de los activos y pasivos afectados, de producirse un cambio en las hipótesis, hechos y circunstancias en las que se basan.

Los supuestos clave acerca del futuro, así como otros datos relevantes sobre la estimación de la incertidumbre en la fecha de cierre del ejercicio, que llevan asociados un riesgo de suponer cambios significativos en el valor de los activos o pasivos en el próximo ejercicio son los siguientes:

Deterioro del valor de los activos no corrientes

La valoración de los activos no corrientes, distintos de los financieros, requiere la realización de estimaciones con el fin de determinar su valor recuperable, a los efectos de evaluar un posible deterioro. Para determinar este valor recuperable la Fundación al cierre del ejercicio estima los flujos de efectivo futuros esperados de los activos utilizando una tasa de descuento apropiada para calcular el valor actual de esos flujos de efectivo, así como obtiene valoraciones realizadas por expertos independientes de tales activos como se indica en la Nota 4.4.

Criterio de determinación de la no reintegrabilidad de las subvenciones

Como se indica en la Nota 4.11 de la presente Memoria, la Fundación considera como no reintegrable el importe de las subvenciones recibidas para financiar gastos específicos en proporción al gasto ejecutado a una fecha determinada y siempre que no existan dudas razonables de que se cumplirán todos los términos y condiciones fijadas en las condiciones de otorgamiento. En este sentido, la Fundación analiza periódicamente de forma individualizada el grado de cumplimiento y la expectativa de adecuada finalización del plan de actuación asociado a las mencionadas subvenciones.

Provisiones

Como se indica en la Nota 4.12 de la presente Memoria, la Fundación estima el importe de las provisiones registradas por posible riesgo de reintegro de subvenciones en función de la experiencia histórica del riesgo potencial de importes a devolver como consecuencia de reclamaciones de los donantes.

3. APLICACIÓN DEL EXCEDENTE

La propuesta de aplicación del excedente positivo del ejercicio 2013, formulada por el Comité de Formulación de Cuentas Anuales de la Fundación, y que se espera sea aprobada por la Junta de Patronos, es su aplicación con abono a Reservas.

La Fundación deberá destinar a la realización de los fines fundacionales al menos el 70 por 100 de las rentas de las explotaciones económicas que desarrolle y de los ingresos que obtenga por cualquier otro concepto, deducidos los gastos realizados para la obtención de tales ingresos, debiendo destinar el resto de las rentas e ingresos a incrementar bien la dotación fundacional o bien las reservas según acuerdo de la Junta de Patronos.

El plazo para el cumplimiento de esta obligación será el comprendido entre el inicio del ejercicio en que se hayan obtenido las respectivas rentas e ingresos y los cuatro años siguientes al cierre de dicho ejercicio (Nota 17.2).

4. NORMAS DE REGISTRO Y VALORACIÓN

Los principales criterios de registro y valoración utilizados por la Fundación en la elaboración de estas cuentas anuales son los siguientes:

4.1 Inmovilizado intangible

El inmovilizado intangible se valora inicialmente por su coste, ya sea éste el precio de adquisición o el coste de producción, incluyendo el Impuesto sobre el Valor Añadido, al no ser recuperable directamente de la Hacienda Pública. Después del reconocimiento inicial, el inmovilizado intangible se valora por su coste, menos la amortización acumulada y, en su caso, el importe acumulado de las correcciones por deterioro registradas.

Para cada inmovilizado intangible se analiza y determina si la vida útil es definida o indefinida. Los activos intangibles que tienen vida útil definida se amortizan sistemáticamente en función de la vida útil estimada de los bienes y de su valor residual. Los métodos y periodos de amortización aplicados son revisados en cada cierre de ejercicio y, si procede, ajustados de forma prospectiva. Al menos al cierre del ejercicio, se evalúa la existencia de indicios de deterioro, en cuyo caso se estiman los importes recuperables, efectuándose las correcciones valorativas que procedan.

Los costes de mantenimiento son cargados en la cuenta de resultados en el ejercicio en que se producen.

Aplicaciones informáticas

Las aplicaciones informáticas se presentan valoradas al coste de adquisición o a su coste de producción y se amortizan linealmente en función de la vida útil estimada de utilización a razón del 20% - 30% anual.

4.2 Inmovilizado material

El inmovilizado material se valora inicialmente por su coste, que en este caso es el precio de adquisición incluyendo el Impuesto sobre el Valor Añadido, al no ser recuperable directamente de la Hacienda Pública. Después del reconocimiento inicial, el inmovilizado material se valora por su coste, menos la amortización acumulada y, en su caso, el importe acumulado de las correcciones por deterioro registradas.

Las reparaciones que no representan una ampliación de la vida útil y los costes de mantenimiento son cargados en la cuenta de resultados en el ejercicio en que se producen. Los costes de renovación, ampliación o mejora que dan lugar a un aumento de la capacidad productiva o a un alargamiento de la vida útil de los bienes, son incorporados al activo como mayor valor del mismo, dándose de baja, en su caso, el valor contable de los elementos sustituidos.

Los elementos adquiridos por la Fundación con cargo a subvenciones recibidas de ciertos financiadores podrían, según los respectivos contratos, ser reclamados al final del proyecto por el financiador. Tales bienes se registran como gasto del programa respectivo en el momento de su adquisición, por lo que no se encuentran registrados en el balance adjunto. El coste de adquisición de estos elementos adquiridos e imputados a la cuenta de resultados en el ejercicio 2013 asciende a 738.722 euros, 387.198 euros en 2012 (Nota 16.3).

Los elementos del inmovilizado material de plena propiedad utilizados en las misiones se amortizan a lo largo de un año, debido al fuerte desgaste al que están sometidos, excepto los vehículos, que se amortizan en dos años.

La Fundación amortiza su inmovilizado material ubicado en Sede siguiendo el método lineal, distribuyendo el coste de los activos entre los años de vida útil estimada, según el siguiente detalle:

	Años de vida útil
Mobiliario y utillaje	3-10 años
Maquinaria	12 años
Otras instalaciones	3 años
Otro inmovilizado material	3-10 años
Equipos para procesos de información	4 años

En cada cierre de ejercicio, la Fundación revisa los valores residuales, las vidas útiles y los métodos de amortización del inmovilizado material y, si procede, se ajustan de forma prospectiva.

4.3 Inversiones inmobiliarias

La Fundación clasifica en este epígrafe los inmuebles, y sus obras de ampliación y mejoras, destinados total o parcialmente a la obtención de rentas, plusvalías o ambas, para la obtención de ingresos para en el cumplimiento de los fines fundacionales.

La Fundación reconoce y valora las inversiones inmobiliarias siguiendo los criterios establecidos para el inmovilizado material. La amortización de las inversiones inmobiliarias se realiza siguiendo el método lineal, durante los años de vida útil estimados siguientes:

	Años de vida útil
Construcciones	25-30 años

Asimismo, se efectúan las correcciones valorativas necesarias con el fin de atribuir a cada inversión inmobiliaria el inferior valor de mercado que en su caso le corresponda al cierre de cada ejercicio, siempre que el valor contable de la inversión no sea recuperable por la generación de ingresos suficientes para cubrir todos los costes y gastos, incluida la amortización.

4.4 Deterioro del valor de los activos no financieros

Al menos al cierre del ejercicio, la Fundación evalúa si existen indicios de que algún activo no corriente o, en su caso, alguna unidad generadora de efectivo pueda estar deteriorado.

El importe recuperable es el mayor entre el valor razonable menos los costes de venta y el valor en uso. Cuando el valor contable es mayor que el importe recuperable se produce una pérdida por deterioro. El valor en uso es el valor actual de los flujos de efectivo futuros esperados, utilizando tipos de interés de mercado sin riesgo, ajustados por los riesgos específicos asociados al activo.

Para el caso de las inversiones inmobiliarias, la Fundación solicita anualmente tasaciones a expertos independientes de cada uno de los terrenos y construcciones registrados en su balance.

Las correcciones valorativas por deterioro y su reversión se contabilizan en la cuenta de resultados.

Las correcciones valorativas por deterioro se revierten cuando las circunstancias que las motivaron dejan de existir, excepto las correspondientes a los fondos de comercio. La reversión del deterioro tiene como límite el valor contable del activo que figuraría si no se hubiera reconocido previamente el correspondiente deterioro del valor.

4.5 Arrendamientos

Los contratos se califican como arrendamientos financieros cuando de sus condiciones económicas se deduce que se transfieren al arrendatario sustancialmente todos los riesgos y beneficios inherentes a la propiedad del activo objeto del contrato. En caso contrario, los contratos se clasifican como arrendamientos operativos.

Los pagos por arrendamientos operativos se registran como gastos en la cuenta de resultados cuando se devengan.

Los ingresos procedentes de los arrendamientos operativos netos de los incentivos concedidos, se reconocen como ingresos de forma lineal a lo largo del plazo del arrendamiento.

4.6 Activos financieros

Clasificación y valoración

Préstamos y partidas a cobrar

En esta categoría se registran los créditos por operaciones comerciales y no comerciales, que incluyen los activos financieros cuyos cobros son de cuantía determinada o determinable, que no se negocian en un mercado activo y para los que se estima recuperar todo el desembolso realizado por la Fundación, salvo, en su caso, por razones imputables a la solvencia del deudor.

En su reconocimiento inicial en el balance, se registran por su valor razonable, que, salvo evidencia en contrario, es el precio de la transacción, que equivale al valor razonable de la contraprestación entregada más los costes de transacción que les sean directamente atribuibles.

Tras su reconocimiento inicial, estos activos financieros se valoran a su coste amortizado.

No obstante, los créditos por operaciones comerciales con vencimiento no superior a un año y que no tienen un tipo de interés contractual, así como los anticipos y créditos al personal y los dividendos a cobrar, cuyo importe se espera recibir en el corto plazo, se valoran inicialmente y posteriormente por su valor nominal, cuando el efecto de no actualizar los flujos de efectivo no es significativo.

La diferencia entre el valor razonable y el importe entregado de las fianzas por arrendamientos operativos se considera un pago anticipado por el arrendamiento y se imputa a la cuenta de resultados durante el periodo del arrendamiento. Para el cálculo del valor razonable de las fianzas se toma como periodo remanente el plazo contractual mínimo comprometido. Dado que el importe entregado no difiere significativamente del valor razonable, la Fundación ha registrado las fianzas por el importe entregado.

Activos financieros disponibles para la venta

Incluyen los valores representativos de deuda y los instrumentos de patrimonio que no se han incluido en la categoría anterior.

En su reconocimiento inicial en el balance, se registran por su valor razonable, que, salvo evidencia en contrario, es el precio de la transacción, que equivale al valor razonable de la contraprestación entregada más los costes de transacción que les sean directamente atribuibles. Para los instrumentos de patrimonio se incluye en el valor inicial el importe de los derechos preferentes de suscripción y similares que se han adquirido.

Tras su reconocimiento inicial, estos activos financieros se valoran a su valor razonable, sin deducir los costes de transacción en los que se pudiera incurrir en su enajenación. Los cambios que se producen en el valor razonable se registran directamente en el patrimonio neto, hasta que el activo financiero cause baja del balance o se deteriore, momento en el que el importe reconocido en patrimonio neto se imputará en la cuenta de pérdidas y ganancias. No obstante, las pérdidas y ganancias que resulten por diferencias de cambio en activos financieros monetarios en moneda extranjera se registran en la cuenta de pérdidas y ganancias.

Los instrumentos de patrimonio cuyo valor razonable no puede ser estimado de manera fiable se valoran por su coste, menos, en su caso, el importe acumulado de las correcciones valorativas por deterioro de su valor.

Cancelación

Los activos financieros se dan de baja del balance de la Fundación cuando han expirado los derechos contractuales sobre los flujos de efectivo del activo financiero o cuando se transfieren, siempre que en dicha transferencia se transmitan sustancialmente los riesgos y beneficios inherentes a su propiedad.

Intereses recibidos de activos financieros

Los intereses de activos financieros devengados con posterioridad al momento de la adquisición se reconocen como ingresos en la cuenta de resultados. Los intereses se reconocen utilizando el método del tipo de interés efectivo.

A estos efectos, en la valoración inicial de los activos financieros se registran de forma independiente, atendiendo a su vencimiento, el importe de los intereses explícitos devengados y no vencidos en dicho momento. Se entiende por intereses explícitos aquellos que se obtienen de aplicar el tipo de interés contractual del instrumento financiero.

4.7 Deterioro del valor de los activos financieros

El valor en libros de los activos financieros se corrige por la Fundación con cargo a la cuenta de resultados cuando existe una evidencia objetiva de que se ha producido una pérdida por deterioro.

Para determinar las pérdidas por deterioro de los activos financieros, la Fundación evalúa las posibles pérdidas tanto de los activos individuales, como de los grupos de activos con características de riesgo similares.

Instrumentos de deuda

Existe una evidencia objetiva de deterioro en los instrumentos de deuda, entendidos como las cuentas a cobrar, los créditos y los valores representativos de deuda, cuando después de su reconocimiento inicial ocurre un evento que supone un impacto negativo en sus flujos de efectivo estimados futuros.

La Fundación considera como activos deteriorados (activos dudosos) aquellos instrumentos de deuda para los que existen evidencias objetivas de deterioro, que hacen referencia fundamentalmente a la existencia de impagados, incumplimientos, refinanciaciones y a la existencia de datos que evidencien la posibilidad de no recuperar la totalidad de los flujos futuros pactados o que se produzca un retraso en su cobro.

En el caso de los activos financieros valorados a su coste amortizado, el importe de las pérdidas por deterioro es igual a la diferencia entre su valor en libros y el valor actual de los flujos de efectivo futuros que se estima van a generar, descontados al tipo de interés efectivo existente en el momento del reconocimiento inicial del activo. Para los deudores comerciales y otras cuentas a cobrar, la Fundación considera como activos dudosos aquellos saldos que tienen partidas vencidas a más de un año para las que no existe seguridad de su cobro y los saldos de empresas que han solicitado un concurso de acreedores.

La reversión del deterioro se reconoce como un ingreso en la cuenta de resultados y tiene como límite el valor en libros del activo financiero que estaría registrado en la fecha de reversión si no se hubiese registrado el deterioro de valor.

4.8 Pasivos financieros

Clasificación y valoración

Débitos y partidas a pagar

Incluyen los pasivos financieros originados por la compra de bienes y servicios por operaciones de tráfico de la Fundación y los débitos por operaciones no comerciales que no son instrumentos derivados.

En su reconocimiento inicial en el balance, se registran por su valor razonable, que, salvo evidencia en contrario, es el precio de la transacción, que equivale al valor razonable de la contraprestación recibida ajustado por los costes de transacción que les sean directamente atribuibles.

Tras su reconocimiento inicial, estos pasivos financieros se valoran por su coste amortizado. Los intereses devengados se contabilizan en la cuenta de resultados, aplicando el método del tipo de interés efectivo.

No obstante, los débitos por operaciones comerciales con vencimiento no superior a un año y que no tengan un tipo de interés contractual, así como los desembolsos exigidos por terceros sobre participaciones, cuyo importe se espera pagar en el corto plazo, se valoran por su valor nominal, cuando el efecto de no actualizar los flujos de efectivo no es significativo.

La Fundación da de baja un pasivo financiero cuando la obligación se ha extinguido.

4.9 Existencias

Las existencias se valoran a su precio de adquisición o coste de producción. El precio de adquisición incluye el importe facturado por el vendedor, después de deducir cualquier descuento, rebaja en el precio u otras partidas similares, y todos los gastos adicionales producidos hasta que los bienes se hallan ubicados para su venta, tales como transportes, aranceles de aduanas, seguros y otros directamente atribuibles a la adquisición de las existencias, así como los impuestos indirectos no recuperables.

Dado que las existencias de la Fundación no necesitan un periodo de tiempo superior a un año para estar en condiciones de ser vendidas, no se incluyen gastos financieros en el precio de adquisición o coste de producción.

La Fundación utiliza el método FIFO para la asignación de valor a las existencias.

Cuando el valor neto realizable de las existencias es inferior a su precio de adquisición o a su coste de producción, se efectúan las oportunas correcciones valorativas, reconociéndolas como un gasto en la cuenta de resultados.

4.10 Efectivo y otros activos líquidos equivalentes

Este epígrafe incluye el efectivo en caja, las cuentas corrientes bancarias y los depósitos y adquisiciones temporales de activos que cumplen con los siguientes requisitos:

- Son convertibles en efectivo.
- En el momento de su adquisición su vencimiento no era superior a tres meses.
- No están sujetos a un riesgo significativo de cambio de valor.
- Forman parte de la política de gestión normal de tesorería de la Fundación.

4.11 Subvenciones, donaciones y legados

Las subvenciones recibidas para financiar gastos específicos de ejecución plurianual y en el supuesto de ejecución parcial de los mismos, se califican como no reintegrables en proporción al gasto ejecutado, siempre que no existan dudas razonables de que se concluirá en los términos fijados en las condiciones del otorgamiento, imputándose a la cuenta de resultados del ejercicio en el que se devenguen los gastos que están financiando. En base a este criterio, los importes reintegrables, es decir, pendientes de imputar a la cuenta de resultados a una fecha determinada, se encuentran registrados en el epígrafe de "Beneficiarios acreedores" del pasivo del balance.

Las subvenciones se califican como no reintegrables cuando se han cumplido las condiciones establecidas para su concesión, registrándose en ese momento directamente en el patrimonio neto. Las donaciones privadas sin destino o proyecto específico se reconocen como ingreso cuando se cobran. Las subvenciones recibidas para adquirir activos materiales se imputan como ingresos del ejercicio en proporción a la amortización de los activos adquiridos.

En el reconocimiento de subvenciones, la aportación comprometida por los financiadores pendiente de cobro se registra en el epígrafe de "Usuarios y otros deudores de la actividad propia" del activo del balance.

4.12 Provisiones

Los pasivos que resultan indeterminados respecto a su importe o a la fecha en que se cancelarán, se reconocen en el balance cuando la Fundación tiene una obligación actual (ya sea por una disposición legal, contractual o por una obligación implícita o tácita), surgida como consecuencia de sucesos pasados, que se estima probable que suponga una salida de recursos para su liquidación y que es cuantificable.

Las provisiones se valoran por el valor actual de la mejor estimación posible del importe necesario para cancelar o transferir a un tercero la obligación, registrándose los ajustes que surjan por la actualización de la provisión como un gasto financiero conforme se van devengando. Cuando se trata de provisiones con vencimiento inferior o igual a un año, y el efecto financiero no es significativo, no se lleva a cabo ningún tipo de descuento. Las provisiones se revisan a la fecha de cierre de cada balance y son ajustadas con el objetivo de reflejar la mejor estimación actual del pasivo correspondiente en cada momento.

Por otra parte, se consideran pasivos contingentes aquellas posibles obligaciones, surgidas como consecuencia de sucesos pasados, cuya materialización está condicionada a que ocurran eventos futuros que no están enteramente bajo el control de la Fundación y aquellas obligaciones presentes, surgidas como consecuencia de sucesos pasados, para las que no es probable que haya una salida de recursos para su liquidación o no se pueden valorar con suficiente fiabilidad. Estos pasivos no son objeto de registro contable, detallándose los mismos en la memoria, excepto cuando la salida de recursos sea remota.

Las principales provisiones para operaciones de la actividad corresponden a las provisiones por riesgo de reintegro de las subvenciones. El cálculo de esta provisión está basado en la experiencia histórica del riesgo potencial de importes a devolver de las ayudas recibidas como consecuencia de posteriores reclamaciones de los donantes (Nota 13).

4.13 Impuesto sobre beneficios e IVA

El IVA soportado no deducible se incorpora al precio de adquisición de los bienes de inversión o del circulante, así como, de los servicios que sean objeto de las operaciones grabadas por el impuesto.

La Fundación ha calculado su Impuesto sobre Sociedades determinando las rentas exentas y no exentas de acuerdo a lo dispuesto en la Ley 49/2002 de 23 de diciembre, de régimen fiscal de las entidades sin fines lucrativos y de los incentivos fiscales al mecenazgo, y atendiendo al Real Decreto 1270/2003, de 10 de octubre por el que se aprueba el Reglamento que desarrolla la mencionada Ley.

La Fundación, al cumplir los requisitos previstos en dicha Ley a efectos de tributación por el Impuesto sobre Sociedades, está exenta de tributación por los resultados obtenidos en el ejercicio de las actividades que constituyen su objetivo fundacional o finalidad específica, así como por los incrementos de patrimonio derivados de adquisiciones y transmisiones a título lucrativo siempre que unas y otras se obtengan o realicen en cumplimiento de su objeto social o finalidad específica.

De conformidad con el Artículo 14 de la Ley 49/2002, de 23 de diciembre, y el artículo 1 del Real Decreto 1270/2003, de 10 de octubre, por el que se aprueba el Reglamento para la aplicación del régimen fiscal de las entidades sin fines lucrativos y de los incentivos fiscales al mecenazgo, la Fundación presentó en el año 2003 la correspondiente declaración censal optando por el régimen fiscal especial de Título II de la ley 49/2002 de 23 de diciembre.

4.14 Clasificación de los activos y pasivos entre corrientes y no corrientes

Los activos y pasivos se presentan en el balance clasificados entre corrientes y no corrientes. A estos efectos, los activos y pasivos se clasifican como corrientes cuando están vinculados al ciclo normal de explotación de la Fundación y se esperan vender, consumir, realizar o liquidar en el transcurso del mismo y su vencimiento, enajenación o realización se espera que se produzca en el plazo máximo de un año. En caso contrario se clasifican como activos y pasivos no corrientes.

El ciclo normal de explotación es inferior a un año para todas las actividades, excepto para la actividad en las misiones, que depende de los plazos de los proyectos.

4.15 Ingresos y gastos

De acuerdo con el principio de devengo, los ingresos y gastos se registran cuando ocurren, con independencia de la fecha de su cobro o de su pago.

El criterio de reconocimiento de ingresos de las subvenciones, donaciones y legados recibidos por la Fundación se detalla en la Nota 4.10 anterior.

Se registran como ayudas monetarias las prestaciones de carácter monetario concedidas a otras entidades o a beneficiarios directos, realizadas en cumplimiento de los fines propios de la Fundación. Las acciones asociadas a estas ayudas son llevadas a cabo en su totalidad en las misiones.

4.16 Transacciones en moneda extranjera

La moneda funcional y de presentación de la Fundación es el euro.

Las transacciones en moneda extranjera se convierten en su valoración inicial al tipo de cambio de contado vigente en la fecha de la transacción.

Los activos y pasivos monetarios denominados en moneda extranjera se convierten al tipo de cambio de contado vigente en la fecha de balance. Las diferencias de cambio, tanto positivas como negativas, que se originen en este proceso, se reconocen en la cuenta de resultados del ejercicio en el que surjan.

4.17 Elementos patrimoniales de naturaleza medioambiental

Dada la naturaleza de las operaciones de la Fundación, ésta no tiene responsabilidades, gastos, activos ni provisiones y contingencias de naturaleza medioambiental que pudieran ser significativos en relación con el patrimonio, la situación financiera y los resultados de la misma. Por este motivo, no se incluyen desgloses en la presente memoria de cuentas anuales respecto a información de cuestiones ambientales.

4.18 Indemnizaciones por despido

De acuerdo con la legislación laboral vigente, la Fundación está obligada al pago de indemnizaciones a aquellos empleados con los que, en determinadas condiciones, rescinda sus relaciones laborales. Las indemnizaciones por despido susceptibles de cuantificación razonable se registran como gasto del ejercicio en el que existe una expectativa válida creada por la Fundación frente a los terceros afectados.

4.19 Transacciones con partes vinculadas

Las transacciones con partes vinculadas se contabilizan de acuerdo con las normas de valoración detalladas anteriormente.

Los precios de las operaciones realizadas con partes vinculadas se encuentran adecuadamente soportados, por lo que la Fundación considera que no existen riesgos que pudieran originar pasivos fiscales significativos.

4.20 Combinaciones de negocios

Las combinaciones de negocios en las que la Fundación adquiere el control de uno o varios negocios mediante la fusión o escisión de varias empresas o por la adquisición de todos los elementos patrimoniales de una empresa o de una parte que constituya uno o más negocios, se registran por el método de adquisición, que supone contabilizar, en la fecha de adquisición, los activos identificables adquiridos y los pasivos asumidos por su valor antes de la operación, siempre y cuando éste pueda ser medido con fiabilidad.

5. INMOVILIZADO INTANGIBLE

El detalle y los movimientos de las distintas partidas que componen el inmovilizado intangible son los siguientes:

2013

(Euros)	Saldo inicial	Altas y dotaciones	Bajas	Saldo final
Coste				
Patentes, licencias, marcas y similares	2.834			2.834
Aplicaciones Informáticas	75.264	1.174	(1.057)	75.381
	78.098	1.174	(1.057)	78.215
Amortización acumulada				
Aplicaciones Informáticas (Nota 16.7)	(75.264)		1.057	(74.207)
	(75.264)		1.057	(74.207)
Valor neto contable	2.834	1.174	0	4.008

2012

(Euros)	Saldo inicial	Altas por fusión (Nota 1.2)	Altas y dotaciones	Bajas	Saldo final
Coste					
Patentes, licencias, marcas y similares	2.834	-	-	-	2.834
Aplicaciones Informáticas	75.264	-	-	-	75.264
	78.098	-	-	-	78.098
Amortización acumulada					
Aplicaciones Informáticas (Nota 16.7)	(75.264)	-	-	-	(75.264)
	(75.264)	-	-	-	(75.264)
Valor neto contable	2.834				2.834

La totalidad de los elementos del inmovilizado inmaterial se encuentran afectos a las actividades de la Fundación. A 31 de diciembre de 2013 y 31 de diciembre de 2012, no hay inmovilizado inmaterial situado fuera del territorio español.

A 31 de diciembre de 2013 se encuentran totalmente amortizadas aplicaciones informáticas por importe de 74.207 euros (75.264 euros a 31 de diciembre de 2012).

6. INMOVILIZADO MATERIAL

El detalle y los movimientos de las distintas partidas que componen el inmovilizado material son los siguientes:

2013

(Euros)	Saldo inicial	Altas y dotaciones	Bajas	Saldo final
Coste				
Instalaciones técnicas, maquinaria y otro inmovilizado	1.102.814	330.747	(67.595)	1.365.966
	1.102.814	330.747	(67.595)	1.365.966
Amortización acumulada				
Instalaciones técnicas, maquinaria y otro inmovilizado (Nota 16.7)	(573.469)	(286.192)	53.435	(806.226)
	(573.469)	(286.192)	53.435	(806.226)
Valor neto contable	529.345			559.740

2012

(Euros)	Saldo inicial	Altas por fusión (Nota 1.2)	Altas y dotaciones	Bajas	Saldo final
Coste					
Instalaciones técnicas, maquinaria y otro inmovilizado	814.522	73.755	387.452	(172.915)	1.102.814
	814.522	73.755	387.452	(172.915)	1.102.814
Amortización acumulada					
Instalaciones técnicas, maquinaria y otro inmovilizado (Nota 16.7)	(598.116)	-	(143.450)	168.097	(573.469)
	(598.116)	-	(143.450)	168.097	(573.469)
Valor neto contable	216.406				529.345

La totalidad de los elementos del inmovilizado material se encuentran afectos a las actividades de la Fundación.

6.1 Descripción de los principales movimientos

Las principales altas del ejercicio 2013 corresponden a la adquisición de vehículos todoterrenos y motos para su uso en las misiones en el extranjero. En 2012 las altas correspondían a las altas del inmovilizado de la Fundación Luis Vives, y a la adquisición de vehículos para su uso en las misiones.

6.2 Otra información

Al cierre del ejercicio 2013 la Fundación tiene elementos de inmovilizado material totalmente amortizados y en uso por valor de coste de 398.882 euros (363.060 euros al cierre del ejercicio 2012).

El coste del inmovilizado material situado fuera del territorio español a 31 de diciembre de 2013 asciende a 817.649 euros (621.915 euros al cierre del ejercicio 2012).

La Fundación sigue la práctica de formalizar pólizas de seguro para cubrir los posibles riesgos a que están sujetos los diversos elementos de su inmovilizado material. La Fundación estima que mantiene una cobertura suficiente para los riesgos propios de su actividad.

6.3 Inmovilizado adquirido con cargo a subvenciones

Los elementos adquiridos por la Fundación con cargo a subvenciones recibidas de ciertos financiadores podrían, según los respectivos contratos, ser reclamados al final del proyecto por el financiador, por este motivo la Fundación registra estas adquisiciones como un gasto asociado a los diferentes proyectos (Nota 4.2). La práctica totalidad de estos activos corresponde a vehículos utilizados en las misiones. El valor de coste histórico de este tipo de inmovilizado, en uso a 31 de diciembre de 2013, asciende a 2.554.022 euros (2.494.697 euros al 31 de diciembre de 2012).

6.4 Arrendamientos financieros

El valor neto contable de las inmovilizaciones materiales adquiridas mediante contratos de arrendamiento financiero al 31 de diciembre de 2013 es el siguiente:

(Miles de euros)	2013	2012
Equipos para procesos de información		
Coste	11.524	11.524
Amortización acumulada	(8.476)	(6.136)
Total	3.048	5.388

El importe por el que fueron reconocidos inicialmente los activos por arrendamiento financiero fue al valor actual de los pagos mínimos a realizar en el momento de la firma del contrato de arrendamiento financiero por la Fundación Luis Vives.

La conciliación entre el importe total de los pagos futuros mínimos y su valor actual al 31 de diciembre es la siguiente:

(Miles de euros)	2013		2012	
	Pagos futuros mínimos	Valor actual	Pagos futuros mínimos	Valor actual
Hasta un año	2.344	2.344	2.339	2.339
Entre uno y cinco años	1.954	1.954	4.810	4.810

El vencimiento del contrato vigente es el 31 de octubre de 2015.

6.5 Arrendamientos operativos

El principal contrato de arrendamiento de la Fundación corresponde a sus oficinas de Madrid, así como a las viviendas del personal situado en las misiones. La duración media de los contratos de arrendamiento de las misiones es de un año, mientras que el contrato relativo a Madrid finaliza en el año 2017.

Los pagos futuros mínimos de estos contratos de arrendamiento no cancelables al 31 de diciembre son los siguientes:

(Euros)	2013	2012
Hasta un año	349.060	557.041
Entre uno y cinco años	1.437.788	1.764.044

Los gastos por arrendamiento operativo han ascendido a 2.070.851 euros en el ejercicio 2013, 1.506.568 euros en el ejercicio 2012 (Nota 16.6).

7. INVERSIONES INMOBILIARIAS

El detalle y los movimientos de las distintas partidas que componen las inversiones inmobiliarias son los siguientes:

2013				
(Euros)	Saldo inicial	Altas	Bajas	Saldo final
Coste				
Terrenos	11.527.132	-	-	11.527.132
Construcciones	6.450.162	104.292	-	6.554.454
	17.977.294	104.292	-	18.081.586
Amortización acumulada				
Construcciones (Nota 16.7)	(105.877)	(256.131)	-	(362.008)
	(105.877)	(256.131)	-	(362.008)
Valor neto contable	17.871.417			17.719.578

10/15
X

2012

(Euros)	Saldo inicial	Altas por fusión (Nota 1.2)	Altas	Bajas	Saldo final
Coste					
Terrenos	-	11.527.132	-	-	11.527.132
Construcciones	-	6.447.766	2.396	-	6.450.162
	-	17.974.898	2.396	-	17.977.294
Amortización acumulada					
Construcciones	-	-	(105.877)	-	(105.877)
	-	-	(105.877)	-	(105.877)
Valor neto contable	-	-	-	-	17.871.417

El detalle de los terrenos incluidos en inversiones inmobiliarias al 31 de diciembre es el siguiente:

(Euros)	2013	2012
Calle Arapiles, nº 14 (Madrid)	8.769.276	8.769.276
Calle Dr. Zamenhoff nº 36 (Madrid)	2.631.686	2.631.686
Chinchón (Chinchón, Madrid)	68.856	68.856
Villarubia Santiago (Ocaña, Toledo)	42.591	42.591
Pza Oriente, nº 7 (Madrid)	9.105	9.105
Costanilla, 16 (Chinchón, Madrid)	3.191	3.191
Chinchón (Chinchón, Madrid)	1.803	1.803
Carretera Ocaña, 3 (Ocaña, Toledo)	522	522
Prado del Palancar (Buitrago, Madrid)	102	102
Total	11.527.132	11.527.132

Los mencionados terrenos no generan ingresos más allá de las rentas provenientes del arrendamiento de algunos de los inmuebles situados en la C/Arapiles nº 14, C/Zamenhoff nº 36, y Plaza de Oriente nº 7, según se detalla a continuación en el detalle de construcciones.

El valor de las construcciones a 31 de diciembre es el siguiente:

(Euros)	2013	2012	Uso
Oficinas en c/Arapiles, 14 (Madrid)	3.582.812	3.478.520	Arrendamiento a terceros
Oficinas en c/Dr. Zamenhoff nº 36 (Madrid)	2.685.690	2.685.690	Arrendamiento a terceros
Oficinas en Plaza Oriente, 7 (Madrid)	134.550	134.550	Arrendamiento a terceros
Oficina c/Cervantes, nº 12 (Madrid)	109.384	109.384	Arrendamiento a terceros
Edificio León Bonat, 4 (Madrid)	37.809	37.809	Pendiente de arrendamiento
Alamillo baja 21 (Chinchón, Madrid)	2.794	2.794	Pendiente de arrendamiento
Edificio Valdemoro (C/Estación)	1.414	1.414	Pendiente de arrendamiento
Total	6.554.453	6.450.162	

7.1 Arrendamientos operativos

Los inmuebles recogidos en este epígrafe son los que posee la Fundación a raíz de la fusión el 31 de julio de 2012 con la Fundación Luis Vives (véase Nota 1.2), para obtener rentas o plusvalías. Al 31 de diciembre de 2013, al igual que al 31 de diciembre de 2012, están arrendados a terceros una parte de los inmuebles de la Plaza de Oriente nº 7, C/Arapiles nº 14, Dr. Zamenhoff nº 36 y Cervantes nº 12. El resto de los inmuebles corresponden a viviendas individuales que no se encuentran actualmente arrendadas a terceros. Los contratos de arrendamiento tienen una duración entre 1 y 3 años prorrogables.

El inmueble de la C/Arapiles nº 14 (Madrid) se trata de un inmueble de oficinas (parte de sótano, parte de semisótano, parte de planta baja y las plantas 1º, 2º, 3º, 6º y 7º) arrendado a dos empresas (Técnicas Reunidas S.A. y Técnicas Reunidas Internacional).

10
AA

El inmueble de la calle Dr. Zamenhoff nº 36, duplicado (Madrid), se corresponde con un inmueble de oficinas (Planta Baja, dos pisos de oficinas y 48 plazas de garaje). La planta baja y 4 plazas de garaje se encuentran arrendadas a la empresa Lucas Caravaca Ibérica, S.L.; la planta primera, parcialmente, así como 2 plazas de garaje se encuentra arrendadas a la empresa Gigico, S.L. y 9 plazas de garaje a personas individuales; la planta segunda y 21 plazas de garaje a la empresa Aubay Isalia, S.A.

Los ingresos provenientes de dichos contratos han ascendido a 1.166.964 euros en el ejercicio 2013, 649.401 euros en el ejercicio 2012 (Nota 16.4).

Los gastos asociados a las inversiones que han generado ingresos se corresponden con su amortización por 247.185 euros (104.218 euros en 2012) y los gastos de administración (comunidad) y mantenimiento por 147.725 euros (47.408 euros en 2012). Mientras que los gastos correspondientes a los inmuebles no alquilados han ascendido a 8.946 euros de amortización (1.659 euros en 2012) y 14.068 euros por gastos de administración y mantenimiento (19.122 euros en 2012).

El detalle de los cobros futuros mínimos de estos contratos de arrendamiento operativo no cancelables al 31 de diciembre es el siguiente:

(Euros)	2013	2012
Hasla un año	1.008.372	440.238
Entre uno y cinco años	1.022.691	-

7.2 Otra información

Al 31 de diciembre de 2013 y 2012 no hay elementos totalmente amortizados.

La Fundación tiene contratadas varias pólizas de seguro para cubrir los posibles riesgos a que están sujetos los diversos elementos de sus inversiones inmobiliarias y resto de inmovilizados materiales. Al 31 de diciembre de 2013, los miembros del Patronato de la Fundación estiman que la cobertura de estas pólizas se considera suficiente. Durante el ejercicio 2013 no se han producido compensaciones de seguros recibidas por la Fundación en relación al inmovilizado material.

8. ACTIVOS FINANCIEROS

La composición de los activos financieros al 31 de diciembre es la siguiente:

2013

(Euros)	Instrumentos de patrimonio	Valores representativos de deuda	Créditos, derivados y otros	Total
Activos financieros a largo plazo				
Préstamos y partidas a cobrar	-	-	3.395.218	3.395.218
Activos disponibles para la venta				
Valorados a valor razonable	36.484	89.400	-	125.884
	36.484	89.400	3.395.218	3.521.102
Activos financieros a corto plazo				
Préstamos y partidas a cobrar (*)	-	-	39.504.689	39.504.689
Total	36.484	89.400	42.899.907	43.025.791

(*) No se incluyen los saldos con Administraciones públicas por impuestos.

2012

(Euros)	Instrumentos de patrimonio	Valores representativos de deuda	Créditos, derivados y otros	Total
Activos financieros a largo plazo				
Préstamos y partidas a cobrar	-	-	5.200.263	5.200.263
Activos disponibles para la venta				
Valorados a valor razonable	36.484	89.400	-	125.884
	36.484	89.400	5.200.263	5.326.147
Activos financieros a corto plazo				
Préstamos y partidas a cobrar (*)	-	-	27.687.755	27.687.755
Total	36.484	89.400	32.888.018	33.013.902

(*) No se incluyen los saldos con Administraciones públicas por impuestos.

Estos importes se desglosan en el balance de la siguiente forma:

2013

(Euros)	Instrumentos de patrimonio	Valores representativos de deuda	Créditos, derivados y otros	Total
Activos financieros no corrientes				
Inversiones financieras a largo plazo	36.484	89.400	277.743	403.627
Usuarios y otros deudores de la actividad propia a largo plazo (Nota 8.2)	-	-	3.117.475	3.117.475
	36.484	89.400	3.395.218	3.521.102
Activos financieros corrientes				
Usuarios y otros deudores de la actividad propia a corto plazo (Nota 8.3)	-	-	36.921.441	36.921.441
Deudores, empresas del grupo y asociadas (Nota 19.1)	-	-	1.474.128	1.474.128
Deudores de la sede	-	-	95.576	95.576
Deudores de las misiones	-	-	1.010.171	1.010.171
Personal	-	-	3.373	3.373
	-	-	39.504.689	39.504.689
Total	36.484	89.400	42.899.907	43.025.791

2012

(Euros)	Instrumentos de patrimonio	Valores representativos de deuda	Créditos, derivados y otros	Total
Activos financieros no corrientes				
Inversiones financieras a largo plazo	36.484	89.400	340.800	466.684
Usuarios y otros deudores de la actividad propia a largo plazo (Nota 8.2)	-	-	4.859.463	4.859.463
	36.484	89.400	5.200.263	5.326.147
Activos financieros corrientes				
Usuarios y otros deudores de la actividad propia a corto plazo (Nota 8.3)	-	-	23.771.880	23.771.880
Deudores, empresas del grupo y asociadas (Nota 19.1)	-	-	3.275.569	3.275.569
Deudores de la sede	-	-	5.126	5.126
Deudores de las misiones	-	-	487.506	487.506
Personal	-	-	9.674	9.674
	-	-	27.687.755	27.687.755
Total	-	-	32.888.018	33.013.902

R

El movimiento durante el ejercicio de los saldos totales (corto y largo plazo) que componen las cuentas de Usuarios y deudores de la actividad propia, distinguiendo por entidad financiadora, es como sigue:

2013

Euros	Saldo Inicial	Altas	Cobros	Saldo Final
Ayuda humanitaria Europea (ECHO)	7.464.326	32.609.666	24.354.781	15.719.231
Naciones Unidas	2.806.172	16.988.666	14.116.986	5.677.872
Otros donantes internacionales	4.066.005	4.190.992	2.985.168	5.271.829
Cooperación Británica (DFID)	1.028.855	5.213.265	2.605.870	3.636.250
Otros Organismos de la Unión Europea	3.267.050	2.704.244	2.353.310	3.617.984
Empresas y otros privados	886.170	6.383.615	3.745.111	3.524.674
Mº Asuntos Sociales (MSPSEI)	1.763.604	568.570	874.346	1.457.828
Cooperación USA (USAID/O.F.D.A)	949.068	318.853	755.615	512.306
Otras administraciones españolas	1.046.591	1.065.761	1.750.822	361.530
Cooperación Suiza	554.131	499.052	723.074	330.109
Cooperación Española (AECID)	4.441.485	692.189	4.990.672	143.002
Diferencias de cambio	357.887	-550.196	21.390	-213.699
Total	28.631.344	70.884.697	59.277.125	40.038.916

2012

Euros	Saldo Inicial	Altas fusión	Altas	Cobros	Saldo Final
Agencia Española de Cooperación Internacional para el Desarrollo	9.936.882	-	37.236	5.532.633	4.441.485
Cooperación Británica (DFID)	-	-	3.622.778	2.593.923	1.028.855
Cooperación Suiza	1.228.567	-	347.144	1.021.581	554.131
Cooperación Sueca (SIDA)	505.817	-	3.519.847	3.312.882	712.782
Cooperación USA (USAID/O.F.D.A)	1.129.291	-	1.145.636	1.325.859	949.068
European Commission Humanitarian Aid Office	10.505.163	-	24.055.338	27.096.175	7.464.326
Naciones Unidas	1.364.822	-	10.616.720	9.175.370	2.806.172
Otras administraciones españolas	1.811.196	-	1.244.976	2.009.581	1.046.591
Otros donantes internacionales	51.472	-	4.125.586	823.835	3.353.223
Otros Organismos de la Unión Europea	5.439.150	-	1.592.183	3.764.283	3.267.050
Empresas y otros privados	1.278.729	-	1.542.188	1.934.747	886.170
Mº Asuntos Sociales (MSPSEI)	-	1.008.013	755.591	-	1.763.604
Diferencias de cambio	474.671	-	(5.133)	111.651	357.887
Total	33.726.760	1.008.013	52.600.090	58.702.520	28.631.344

8.1 Inversiones financieras a largo plazo

8.1.1 Instrumentos de patrimonio a largo plazo

Al cierre del ejercicio 2013 y 2012, el saldo corresponde al valor de mercado de las acciones de Iberdrola, Ercros, NH Hoteles, y Técnicas Reunidas, provenientes de la fusión con la Fundación Luis Vives.

8.1.2 Valores representativos de deuda a largo plazo

Corresponden a Obligaciones del Estado al 6% de interés, con vencimiento al 31 de enero de 2029 procedentes de una operación de canje efectuada con la Deuda del Estado Perpetua existente al 31 de diciembre de 1997 por la Fundación Luis Vives, en virtud de la Resolución del 30 de julio de 1998 de la Dirección General del Tesoro y Política Financiera.

8.1.3 Créditos, derivados y otros

En este epígrafe se recoge el importe de las fianzas entregadas por la Fundación por el arrendamiento de inmuebles.

Principalmente, corresponden a los contratos de arrendamiento de viviendas, que se depositaron en el IVIMA por la Fundación.

8.2 Usuarios y otros deudores de la actividad propia a largo plazo

La Fundación registra en este epígrafe del balance el importe de las aportaciones comprometidas por los financiadores pendientes de cobro al cierre del ejercicio y que serán recibidas a largo plazo. Sus vencimientos se encuentran establecidos en los correspondientes pliegos de concesiones. El detalle de este epígrafe por financiadores al 31 de diciembre es el siguiente:

Entidad financiadora (Euros)	2013	2012
Otros donantes internacionales	1.096.986	1.715.099
Otros Organismos de la Unión Europea	759.468	1.154.184
Cooperación Británica (DFID)	616.101	-
Mº Asuntos Sociales (MSPSEI)	475.506	727.677
Otras administraciones españolas	67.090	161.199
Empresas y otros privados	61.000	25.124
Naciones Unidas	57.963	-
Agencia Española de Cooperación Internacional para el Desarrollo	-	1.015.072
Diferencias de cambio	(16.639)	61.108
Total	3.117.475	4.859.463

El detalle de los vencimientos anuales en los que se estima cobrar dicha deuda es el siguiente:

Año de vencimiento	2013	2012
2014	-	3.475.984
2015	2.878.071	1.322.371
2016	236.347	-
2017	19.696	-
Diferencias de cambio	(16.639)	61.108
Total	3.117.475	4.859.463

8.3 Usuarios y otros deudores de la actividad propia a corto plazo

De forma complementaria a lo indicado en la Nota 8.2, en este epígrafe se encuentra registrado el importe de las aportaciones comprometidas por los financiadores pendientes de cobro al cierre del ejercicio y con vencimiento en el ejercicio siguiente.

El detalle de los mencionados importes a 31 de diciembre es el siguiente:

Entidad Financiadora (Euros)	2013	2012
European Commission Humanitarian Aid Office	15.719.231	7.464.326
Naciones Unidas	5.619.909	2.806.172
Otros donantes internacionales	4.174.845	2.506.916
Empresas y otros privados	3.463.674	885.392
Cooperación Británica (DFID)	3.020.149	1.028.856
Otros Organismos de la Unión Europea	2.858.515	2.112.865
Mº Asuntos Sociales (MSPSEI)	982.322	554.131
Cooperación USA (USAID/O.F.D.A)	512.306	1.028.181
Cooperación Suiza (COSUDE)	330.108	712.781
Otras administraciones españolas	294.440	949.068
Agencia Española de Cooperación Internacional para el Desarrollo	143.002	3.426.413
Diferencias de cambio	(197.061)	296.779
Total	36.921.440	23.771.880

Correcciones valorativas

No ha sido necesario realizar correcciones valorativas sobre las cuentas a cobrar de la Fundación.

9. EXISTENCIAS

Las existencias se corresponden principalmente con stock de material de agua y saneamiento, destinado a intervenir en situaciones de emergencia. La mayor parte de las existencias se encuentran ubicadas en España. Debido a las características de los bienes y a la rotación de los mismos, no se aprecia deterioro por obsolescencia.

10. EFECTIVO Y OTROS ACTIVOS LÍQUIDOS EQUIVALENTES

La composición de este epígrafe al 31 de diciembre es la siguiente:

(Euros)	2013			2012		
	Sede	Misiones	Total	Sede	Misiones	Total
Caja	11.258	148.505	159.763	11.112	226.406	237.518
Cuentas corrientes a la vista	15.203.668	3.034.060	18.237.728	15.889.147	3.084.784	18.973.931
Depósito bancario	-	-	-	1.000.000	-	1.000.000
Total	15.214.926	3.182.565	18.397.491	16.900.259	3.311.190	20.211.449

Las cuentas corrientes devengan el tipo de interés de mercado para este tipo de cuentas, no habiendo restricciones a la disposición de estos saldos.

El depósito bancario registrado a 31 de diciembre de 2012 devengaba un tipo de Interés del 1,75% y ha vencido el 2 enero de 2013.

El desglose por misión de estos importes a 31 de diciembre es el siguiente:

(Euros)		
Misión	2013	2012
Filipinas	901.854	227.594
Mauritania	523.785	480.204
Libano	464.048	318.365
Nicaragua	374.171	181.830
Siria	186.696	37.607
Palestina	185.337	75.748
Bolivia	146.047	125.129
Senegal	103.767	72.848
Georgia	88.608	163.705
Mali	61.423	456.791
Guatemala	68.924	67.898
Niger	56.498	345.898
Guinea	43.160	277.386
Colombia	29.655	341.825
Otros	38.628	4.957
West África Regional Office	3.376	41.920
Diferencias de cambio	(93.412)	91.485
Total	3.182.565	3.311.190

11. PERIODIFICACIONES A CORTO PLAZO

El saldo registrado en este epígrafe en 2013 y 2012 corresponde a los gastos imputables al ejercicio 2013 por los servicios recibidos por proveedores externos para la captación y seguimiento de nuevos socios. Estos servicios se extienden durante un año natural y el proveedor factura la totalidad de los servicios en el momento de firma del contrato. El importe facturado por estos conceptos en 2013 asciende a 2.250.261 euros (1.024.820 euros en 2012), de los cuales 1.067.358 euros se han registrado como gastos del ejercicio (650.685 euros en 2012) y 1.182.903 euros se han registrado como periodificaciones a corto plazo (435.302 euros en 2012) y se imputarán como gasto en el ejercicio 2014.

12. PATRIMONIO NETO – FONDOS PROPIOS

La dotación fundacional corresponde a la aportación inicial realizada en el acto de constitución de la Fundación y el alta por la fusión con la Fundación Luis Vives.

El detalle del movimiento de este epígrafe del balance ha sido el siguiente:

(Euros)	Dotación Fundacional	Reservas voluntarias	Excedente (Déficit) del ejercicio	Total
SALDO, FINAL AÑO 2011	6.010	1.899.632	222.938	2.128.580
Altas por fusión (Nota 1.2)	22.020.496	(1.989.125)	-	20.031.371
Distribución del excedente año 2011	-	222.938	(222.938)	-
Excedente del ejercicio	-	-	653.554	653.554
SALDO, FINAL AÑO 2012	22.026.506	133.450	653.554	22.813.510
Distribución del excedente año 2012	-	653.554	(653.554)	-
Excedente del ejercicio	-	-	341.468	341.468
SALDO, FINAL AÑO 2013	22.026.506	787.004	341.468	23.154.978

La reserva voluntaria está formada por la aplicación de los excedentes positivos obtenidos desde la constitución de la Fundación y las aportaciones de la Fundación Luis Vives.

13. PROVISIONES A LARGO PLAZO

El detalle del movimiento de este epígrafe del balance es el siguiente:

2013

(Euros)	Saldo inicial	Dotaciones	Aplicaciones y pagos	Reversiones	Reclasificaciones	Saldo final
Provisión para riesgos y gastos	2.392.029	1.393.728	(141.855)	(708.450)	(115.000)	2.820.452
	2.392.029					2.820.452

2012

(Euros)	Saldo inicial	Dotaciones	Aplicaciones y pagos	Reversiones	Altas por fusión (Nota 1.2)	Saldo final
Provisión para riesgos y gastos	2.668.249	1.008.913	(532.993)	(752.140)	-	2.392.029
	2.668.249					2.392.029

El saldo de este epígrafe corresponde en 2013 y 2012 principalmente a las provisiones por riesgo de reintegro de subvenciones. El cálculo de esta provisión está basado en la experiencia histórica del riesgo potencial de importes a devolver de las ayudas recibidas como consecuencia de posteriores reclamaciones de los donantes.

14. PASIVOS FINANCIEROS

La composición de los pasivos financieros al 31 de diciembre es la siguiente:

2013

(Euros)	Deudas con entidades de crédito	Derivados y otros	Total
Pasivos financieros a largo plazo			
Débitos y partidas a pagar	-	565.205	565.205
Otros	-	2.892.168	2.892.168
		3.457.373	3.457.373
Pasivos financieros a corto plazo			
Débitos y partidas a pagar (*)	1.818.821	6.135.124	7.953.945
Otros	-	43.278.827	43.278.827
	1.818.821	49.413.951	51.232.772
Total	1.818.821	52.871.324	54.690.145

(*) No se incluyen los saldos con Administraciones públicas por impuestos.

2012

(Euros)	Deudas con entidades de crédito	Derivados y otros	Total
Pasivos financieros a largo plazo			
Débitos y partidas a pagar	-	631.357	631.357
Otros	-	5.160.907	5.160.907
		5.792.264	5.792.264
Pasivos financieros a corto plazo			
Débitos y partidas a pagar (*)	600.014	5.327.508	5.927.522
Otros	-	34.910.834	34.910.834
	600.014	40.238.342	40.838.356
Total	600.014	46.030.606	46.630.620

(*) No se incluyen los saldos con Administraciones públicas por impuestos.

Estos importes se desglosan en el balance de la siguiente forma:

2013

(Euros)	Deudas con entidades de crédito	Derivados y otros	Total
Pasivos financieros no corrientes			
Deudas a largo plazo (Nota 14.1)	-	565.205	565.205
Beneficiarios Acreedores a largo plazo (Nota 14.3)	-	2.892.168	2.892.168
		3.457.373	3.457.373
Pasivos financieros corrientes			
Deudas a corto plazo	1.818.821	4.255	1.823.076
Beneficiarios acreedores a corto plazo (Nota 14.3)	-	43.278.827	43.278.827
Acreedores comerciales y otras cuentas a pagar (Nota 14.5)	-	6.130.869	6.130.869
	1.818.821	49.413.951	51.232.772
Total	1.818.821	52.871.324	54.690.145

2012

(Euros)	Deudas con entidades de crédito	Derivados y otros	Total
Pasivos financieros no corrientes			
Deudas a largo plazo (Nota 14.1)	-	631.357	631.357
Beneficiarios Acreedores a largo plazo (Nota 14.3)	-	5.160.907	5.160.907
Pasivos financieros corrientes			
Deudas a corto plazo	600.014	16.538	616.552
Deudas con empresas del grupo y asociadas a largo plazo	-	500.000	500.000
Beneficiarios acreedores a corto plazo (Nota 14.3)	-	34.910.834	34.910.834
Acreedores comerciales y otras cuentas a pagar	-	4.810.970	4.810.970
	600.014	40.238.342	40.838.356
Total	600.014	46.030.606	46.630.620

14.1 Deudas a largo plazo

El desglose de este epígrafe del balance al 31 de diciembre es el siguiente:

(Euros)	2013	2012
Deudas a largo plazo.		
Acreedores por arrendamiento financiero	4.810	4.810
Hacienda Pública, impuesto a pagar por diferimiento de reinversión (Nota 15.2)	418.481	429.424
Fianzas recibidas por contratos de arrendamiento (Nota 8.1.3)	141.914	197.123
Total	565.205	631.357

El detalle de los vencimientos contractuales, no descontados, al 31 de diciembre de 2013 y 2012 es el siguiente:

(Miles de euros)	Hasta 3 meses	Entre 3 meses y 1 año	Entre 1 año y 2 años	Entre 2 años y 5 años	Más de 5 años	Total
Ejercicio 2013						
Acreedores por arrendamiento financiero	-	-	4.810	-	-	4.810
Hacienda Pública, impuesto a pagar por diferimiento de reinversión	-	10.943	10.943	32.830	363.765	418.481
Fianzas recibidas por contratos de arrendamiento	-	32.273	-	109.641	-	141.914

(Miles de euros)	Hasta 3 meses	Entre 3 meses y 1 año	Entre 1 año y 2 años	Entre 2 años y 5 años	Más de 5 años	Total
Ejercicio 2012						
Acreedores por arrendamiento financiero	-	-	-	4.810	-	4.810
Hacienda Pública, impuesto a pagar por diferimiento de reinversión	-	10.943	10.943	32.830	373.708	429.424
Fianzas recibidas por contratos de arrendamiento	-	32.273	164.851	-	-	197.123

14.2 Deudas con empresas del grupo y asociadas a corto plazo

El saldo registrado en este epígrafe a 31 de diciembre de 2012 correspondía a un contrato de préstamo firmado en marzo de 2011 con Action contre la Faim Francia para el desarrollo de acciones de marketing con el objetivo de conseguir nuevos donantes. La devolución de este préstamo se ha realizado íntegramente en 2013.

K

14.3 Beneficiarios a corto y largo plazo

En este epígrafe del balance adjunto se registran las ayudas pendientes de imputar a resultados, clasificadas entre el corto y el largo plazo dependiendo de los periodos de ejecución de los proyectos afectos a las mismas.

El detalle del movimiento de este epígrafe es el siguiente:

2013

Euros	Saldo Inicial	Altas	Imputación a resultados	Saldo Final
European Commission Humanitarian Aid Office	12 118.047	32 809.888	(25 516.814)	19 210.919
Naciones Unidas	2 835 083	16 988 668	(13 655,485)	5 988.264
Otros donantes internacionales	3 713.284	3.524.087	(2.774.831)	4.462.540
Empresas y otros privados	1.963.118	8 383.815	(4.129 391)	4.217.340
Cooperación Británica (DFID)	1 445.282	5 213.265	(3.121.778)	3.536.769
Agencia Española de Cooperación Internacional para el Desarrollo	7 440.398	692.189	(4.801.912)	3.530.675
Otros Organismos de la Unión Europea	3 058.114	2.704.244	(2.385.538)	3 374 820
Otras administraciones españolas	1.600.341	1.007.741	(1.571.258)	1.036.824
Cooperación Sueca (SIDA)	3.703.219	668 905	(4 075 472)	294.652
Cooperación Suiza (COSUDE)	771 840	499.052	(989.780)	270 912
Mº Asuntos Sociales (MSPSEI)	608.610	588.570	(594.567)	582.613
Cooperación USA (USAID/O.F.D.A)	1.028.130	318.853	(1 100.596)	246.387
Diferencias de cambio	(11.524)	(550.198)	-	(561.720)
Total	40.071.741	70.826.877	(64.527.423)	46.170.995

2012

Euros	Saldo Inicial	Altas fusión (Nota 1.2)	Altas	Imputación a resultados	Saldo Final
Agencia Española de Cooperación Internacional para el Desarrollo	14 465.807	-	37 236	(7.062.845)	7 440.398
European Commission Humanitarian Aid Office	12.588.414	-	24.055.338	(24.525.706)	12 118.047
Otros Organismos de la Unión Europea	4 323.893	-	1 592.183	(2 859.962)	3.056.114
Otras administraciones españolas	2 188.313	-	1 244 876	(1.830.948)	1.600 341
Empresas y otros privados	2.169.532	46.841	1 542.188	(1 795.443)	1.963.118
Cooperación Suiza	1 495 027	-	347 144	(1 070.531)	771.840
Naciones Unidas	1 409.420	-	10 816 720	(9 391.057)	2 835 083
Cooperación Sueca (SIDA)	1.243.522	-	3.519.847	(1.060.150)	3.703.219
Cooperación USA (USAID/O.F.D.A)	824.003	-	1 145.636	(941 509)	1.028.130
Otros donantes internacionales	258 100	-	4 125 586	(670.402)	3.713 284
Cooperación Británica (DFID)	-	-	3.822.778	(2.177 496)	1.445.282
Diferencias de cambio	(8.391)	-	(5 133)	-	(11.524)
Mº Asuntos Sociales (MSPSEI)	-	173.591	877 302	(442.283)	608 610
Total	40.857.640	220.432	52.721.801	(53.828.132)	40.071.741

El detalle de las previsiones de ejecución y traspaso de las subvenciones a no reintegrables al 31 de diciembre es el siguiente:

Euros	2013	2012
Año 2013	-	34.910.834
Año 2014	43.278.827	3.685.489
Año 2015	2.667.364	1.205.418
Año 2016	207.207	-
Año 2017	17.598	-
Total	46.170.995	40.071.741

La distribución de los saldos pendientes de aplicar, tanto por misión, como por su realización directa o indirecta a través de fundaciones vinculadas, es la siguiente:

(Euros)			
Misión		2013	2012
Filipinas		8.524.591	4.575.526
Siria		8.095.552	1.915.381
Mauritania		4.458.655	3.564.195
Níger		3.215.798	4.388.582
Mali		2.680.371	6.899.669
Líbano		2.017.556	447.115
Palestina		1.791.257	2.588.419
Bolivia		1.760.022	108.452
España		1.329.523	1.371.390
Colombia		1.320.917	1.601.320
Nicaragua		1.267.213	700.548
WARO. Senegal		995.712	769.613
Perú		546.554	1.240.919
Georgia		444.371	1.248.753
Paraguay		387.394	912.639
Guinea		382.453	221.179
Otros		149.156	961.570
Sub-total		39.367.095	33.515.270

Desarrollo a través de fundaciones vinculadas

Pakistán		3.656.178	2.328.738
Burkina Faso		1.097.213	1.470.816
Nigeria		717.200	1.095.313
Sur Sudan		686.818	283.380
Canadá		324.287	-
Liberia		284.450	-
Sierra Leona		282.043	611.239
Congo Democrático		167.062	521.551
Tchad		130.191	(23.936)
Etiopía		19.705	19.705
Somalia		473	473
Ouganda		0	260.716
Sub-total		7.366.620	6.567.995
Diferencias de cambio		(561.720)	(11.524)
Total		46.170.995	40.071.741

14.4 Deudas con entidades de crédito

Las deudas con entidades de crédito de la Fundación se corresponden principalmente con los importes dispuestos de dos líneas de crédito con diferentes entidades financieras.

El detalle de estas deudas es el siguiente:

Entidad	Límite	Tipo	Vencimiento	Dispuesto
Bankia	800.000	Euribor + 4.00%	23/07/14	554.823
Triodos Bank	1.000.000	4.50%	06/10/14	337.747
Banco de Santander	1.600.000	4,55%	19/12/14	26.251
BBVA. ICO	800.000	TAE: 4.117%	03/10/14	800.000
				1.818.821

14.5 Acreedores comerciales y otras cuentas a pagar

La composición de este epígrafe al 31 de diciembre es la siguiente:

(Euros)	2013	2012
Acreedores, empresas del grupo y asociadas (Nota 19.1)	3.764.945	2.896.036
Acreedores de la sede	513.797	240.873
Acreedores de las misiones	1.734.893	1.500.969
Personal	117.234	173.092
Total	6.130.869	4.810.970

15. SITUACIÓN FISCAL

El detalle de los saldos mantenidos con la Administraciones Públicas al 31 de diciembre es el siguiente:

(Euros)	2013	2012
Otros créditos con las Administraciones Públicas		
Retenciones y pagos a cuenta	799	568
Total	799	568
Hacienda Pública, impuesto a pagar por diferimiento de reinversión (Nota 14.1)	418.481	429.424
Pasivo por impuesto corriente	7.500	10.943
Otras deudas con las Administraciones Públicas	407.314	407.861
IRPF	200.456	189.011
IVA	11.702	84.170
Seguridad Social	134.185	111.128
Otros	60.971	23.552
Total	833.294	848.228

Según las disposiciones legales vigentes, las liquidaciones de impuestos no pueden considerarse definitivas hasta que no hayan sido inspeccionadas por las autoridades fiscales o haya transcurrido el plazo de prescripción, actualmente establecido en cuatro años. La Fundación tiene abiertos a inspección los cuatro últimos ejercicios para todos los impuestos que le son aplicables. En opinión del Patronato y del Comité de Formulación de Cuentas Anuales de la Fundación no existen contingencias fiscales de importes significativos que pudieran derivarse, en caso de inspección, de posibles interpretaciones diferentes de la normativa fiscal aplicable a las operaciones realizadas por la Fundación.

15.1 Cálculo del Impuesto sobre Sociedades

La conciliación entre el importe neto de los ingresos y gastos del ejercicio y la base imponible (resultado fiscal) del Impuesto sobre Sociedades es la siguiente:

(Euros)	2013	2012
Excedente antes de impuestos	341.468	653.554
Total ingresos (art. 8.2 Ley 49/2002)	76.192.467	61.458.409
Total gastos (arts. 6 y 7.7 Ley 49/2002)	75.850.999	60.804.855
Base imponible fiscal y gasto por impuesto sobre beneficios	-	-
Reversión de rentas acogidas al diferimiento por reinversión	109.432	109.432
Base imponible fiscal	109.432	109.432
Cuota (10%)	10.943	10.943
Retenciones y pagos a cuenta	(3.443)	-
Impuesto de Sociedades a pagar / (devolver)	7.500	10.943

La Fundación está acogida al Régimen Fiscal Especial previsto en el Título II de la Ley 49/2002, de 23 de diciembre, de Régimen Fiscal de las entidades sin fines lucrativos y de los incentivos fiscales al mecenazgo.

En concreto, y por lo que se refiere al Impuesto de Sociedades, todas las rentas obtenidas por la Fundación en el ejercicio están exentas, al derivarse de las comprendidas en el artículo 6 de la Ley 49/2002. Asimismo están exentas las explotaciones económicas realizadas en el ejercicio, al desarrollarse en cumplimiento de su objeto y finalidad específica, en los términos establecidos en el artículo 7 de la citada Ley 49/2002.

Las diferencias permanentes que suponen una disminución de la base imponible corresponden a los ingresos por subvenciones y actividades que, a tenor de lo dispuesto en la citada Ley 49/2002 de régimen fiscal de entidades sin fines lucrativos, quedarían exentos de tributación.

Las diferencias permanentes que suponen un aumento de la base imponible corresponden a la totalidad de los gastos comunes imputables a actividades exentas tanto de forma directa como indirectamente, a tenor de lo dispuesto en el artículo 8.2 de la Ley 49/2002.

De acuerdo con el artículo 28.4 del TRLIS tributan al 10% las entidades a las que les sea de aplicación el régimen fiscal establecido en la Ley 49/2002.

15.2 Hacienda Pública, impuesto a pagar por diferimiento de reinversión

En el ejercicio 2002 la Fundación Luis Vives adquirió el inmueble y terreno de c/Arapiles, nº 14. Posteriormente en el ejercicio 2004, adquirió un inmueble sito en Doctor Zamenhoff, nº 36.

Estas adquisiciones se consideraron como reinversiones de parte del importe de las ventas de inmueble efectuadas en los ejercicios 2000 y 2001 en las que se obtuvieron beneficios que no tributaron en el Impuesto sobre Sociedades.

La Fundación Luis Vives se acogió en el ejercicio 2002 al régimen de diferimiento por reinversión, procediéndose a la reintegración de la renta diferida de acuerdo a lo establecido en el artículo 21.3 de la Ley 43/1995 del Impuesto de Sociedades, por lo que desde la declaración del Impuesto de Sociedades del ejercicio 2002 el importe de la renta, se incorporará en la base imponible por partes iguales en los períodos impositivos concluidos en los siete ejercicios siguientes en el caso del valor del suelo de los inmuebles adquiridos (bien no amortizable), o tratándose del valor de la construcción (bien amortizable), en los períodos impositivos durante los que se amorticen los elementos patrimoniales en los que se materialice la reinversión.

El importe registrado como pasivos por impuesto diferido se integrará en la declaración del Impuesto de Sociedades de los ejercicios siguientes al ejercicios 2002. El movimiento durante el ejercicio 2013 ha sido el siguiente:

(Euros)	Saldo inicial	Aplicaciones	Saldo final
HP impuesto a pagar por diferimiento de reinversión	429.424	(10.943)	418.481
Total	429.424	(10.943)	418.481

16. INGRESOS Y GASTOS

16.1 Ingresos de la entidad por la actividad propia

La distribución de los ingresos por la actividad propia, por categorías de actividades, es la siguiente:

(Euros)	2013	2012
Subvenciones, donaciones y legados imputados al excedente del ejercicio	64.370.745	53.162.244
Cuotas de usuarios y afiliados	5.257.844	4.384.354
Ingresos de promociones, patrocinadores y colaboradores	1.811.566	1.797.294
Total	71.440.154	59.323.892

La distribución, tanto por zonas geográficas como por su realización directa o indirecta a través de fundaciones vinculadas, de los ingresos por "Subvenciones, donaciones y legados" imputados en el ejercicio es la siguiente:

MISION	EGHO	NNUL	AEGID	Empresas y Don Privados		D.F.I.D	Otro UE	Otras AAPP Esp	CIDA	French Gvnl	US	S.D.C.	Otro Don Ind	Total general
				Empresas y Don Privados	Swedish Gvnl									
Desarrollo propio														
FILIPINAS	3.557.206	1.248.962	910.326	2.142.288	-	483.324	50.708	88.428	104.694	141.851	50.541	-	23.315	8.812.655
NIGER	2.359.581	3.155.888	-	995.588	-	737.184	252.286	-	811.189	74.412	-	-	-	8.185.804
MALI	2.014.708	1.389.417	294.978	184.990	2.885.514	376.861	432.238	228.694	-	-	180.158	-	-	7.755.554
LIBANO	1.148.131	5.788.141	-	-	-	-	-	21.185	12.358	-	-	-	-	8.988.815
PALESTINA	3.588.168	231.135	653.456	-	-	-	-	305.318	-	90.029	-	-	-	8.969.083
MAURITANIA	814.352	35.975	553.868	502.819	514.598	573.944	228.371	1.594	-	118.478	84.164	-	-	4.185.443
COLOMBIA	886.130	511.020	-	8.128	-	-	-	-	565.283	-	-	844.892	-	2.825.252
SYRIA	662.053	491.288	558.882	-	-	-	-	-	47.927	-	-	-	-	1.759.910
CAUCASO	-	380.888	-	-	530.385	-	687.903	-	-	-	-	-	-	1.608.187
ESPAÑA	378.814	-	258.787	3.287	-	-	-	838.837	-	-	-	-	-	1.480.735
SENEGAL	1.003.525	298.888	-	-	-	-	-	-	-	-	-	-	-	1.300.422
NICARAGUA	252.870	678	535.488	113.891	-	-	542.888	211.771	-	-	-	-	-	1.421.906
PERU	-	8.058	674.018	72.062	-	-	157.728	161.508	-	-	-	-	-	934.836
PARAGUAY	43.214	-	-	-	-	-	-	-	-	-	-	-	-	717.232
BOLIVIA	484.804	101	87.848	58.717	-	-	-	76.196	-	-	-	-	1.083	886.548
WARO (SN)	141.855	11.260	-	2.559	-	110.045	-	-	-	188.400	104.505	-	-	864.738
GINEA	240.288	103.981	-	34.309	-	-	-	80.983	-	-	-	155.088	-	823.257
GUATEMALA	448.849	-	60.713	8.916	-	-	-	1.238	-	-	-	-	-	517.715
TURQUIA	-	-	-	8.980	-	-	-	27.147	-	-	-	-	-	38.107
O. AFRICA	-	-	-	6.693	-	-	-	15.224	-	-	-	-	-	21.918
Sub-total	18.010.916	13.655.485	4.578.931	4.121.218	3.828.810	2.281.357	2.382.110	2.066.120	1.341.461	621.170	1.176.852	999.780	33.016	55.077.228

2013

MISION	EGHO	NNUL	AEGID	Empresas y Don Privados		D.F.I.D	Otro UE	Otras AAPP Esp	CIDA	French Gvnl	US	S.D.C.	Otro Don Ind	Total general
				Empresas y Don Privados	Swedish Gvnl									
Desarrollo a través de Fundaciones Vinculadas														
PAKISTAN	2.872.560	-	-	-	-	-	-	-	-	-	-	-	-	2.872.560
SUR SUDAN	1.586.562	-	-	-	-	-	-	-	-	-	-	-	-	1.586.562
NIGERIA	1.278.113	-	-	-	-	-	-	-	-	-	-	-	-	1.278.113
BURK FASO	-	-	-	-	246.682	578.013	-	-	-	383.342	-	-	-	1.208.018
CONGO	674.489	-	-	-	-	-	-	-	-	-	-	-	-	974.489
S LEONA	255.418	-	-	-	-	-	-	-	-	317.195	-	-	-	572.613
UGANDA	372.275	-	-	-	-	-	-	-	-	-	-	-	-	372.275
TCHAD	-	-	-	-	-	284.408	-	-	-	-	-	-	-	284.408
CANADA	158.480	-	-	-	-	-	-	-	-	-	-	-	-	158.480
Subtotal	7.505.988	-	-	-	246.682	840.421	-	-	-	700.537	-	-	-	9.293.517
Total	25.519.814	13.655.485	4.578.931	4.121.218	4.075.472	3.121.778	2.382.110	2.066.120	1.341.461	1.321.707	1.176.852	999.780	33.016	84.370.745

2012

MISIÓN	ECHO (*)	AECID (**)	Naciones Unidas	Otros Donantes Internacionales	Otros Org. UE	Empresas y Donantes Privados	Otras AAPPs Españolas	Empresas y otros Privados	AS UAFSE & Otras AAPPs	Total
Desarrollo propio										
NIGER	1 184.120	90.031	5 670 223	1 112 034	9 767	811.672	-441.819	-	-	6 436.246
FILIPINAS	3 759.515	1 263 395	1 053 237	-	-	39.603	59.833	-	-	6.175.883
PALESTINA	2 312.447	798 192	816 871	-	-	-	13.810	-	-	4 039.320
MAURITANIA	1 483 417	801.810	75 246	647 177	168 708	86.816	214.803	-	-	3 490.077
MALI	1 687.586	606.224	142.985	312.477	385.168	41 410	241.636	-	-	3 377 466
COLOMBIA	831.989	22 108	358.973	1 375.306	-	-	-	-	-	2 688 376
CAUCASO	-	-	301 185	756 672	1 570 537	-	-	-	-	2 628 404
NICARAGUA	1.686.246	-	-	-	413 718	27 704	328 900	-	-	2 457.571
BOLIVIA	1 830 434	21.657	-	-17 378	-	312.916	82 866	-	-	2 230.497
GUINEA	509.544	-	127 356	280 519	207.121	56.202	159 185	-	-	1 339 927
PERU	-	1 048.870	11 885	18 184	81 485	31.313	262 392	-	-	1 464 128
SENEGAL	576 117	-	273.511	196 142	-	37.880	-	-	-	1 083 650
PARAGUAY	-	760 376	-	-	-	-	-	-	-	760.376
GUATEMALA	111 448	436.548	-	-	-	-	168 732	-	-	717 728
LIBANO	70.452	126.837	403.373	-	-	25.795	71 192	-	-	697 649
ESPAÑA	-	319.929	-	-	-	55.818	117.276	-	-	493.023
Syria	81 378	320.469	56 201	-	-	-	-	45 217	-	438.048
AS ESPAÑA	-	-	-	-	-	-	-	-	334 062	334 062
Turkey	-	-	-	-	-	-	59 617	-	-	59.617
SWAZILAND	-	-	-	-	33 436	3 200	-	-	-	36.636
Total	16.104.878	8.814.447	9.391.068	4.681.136	2.069.981	1.842.929	1.340.423	46.217	334.062	42.983.806

(*) European Commission Humanitarian Aid Office

(**) Agencia Española de Cooperación Internacional para el Desarrollo

MISIÓN	ECHO (*)	AECID (**)	Naciones Unidas	Otros Donantes Internacionales	Otros Org. UE	Empresas y Donantes Privados	Otras AAPPs Españolas	Empresas y otros Privados	AS UAFSE & Otras AAPPs	Total
Desarrollo a través de Fundaciones Vinculadas										
PAKISTAN	2.902.548	-	-	-	-	-	8 121	-	-	2 908 669
SUR SUDAN	2 140.678	-	-	-	-	-	-	-	-	2 140.678
NIGERIA	1.362.086	-	-	-	-	-	-	-	-	1.362.086
BURKINA FASO	580 885	-	-	555 107	-	-	-	-	-	1.115.802
TCHAD	-	-	-	628.740	-	-	-	-	-	629.740
KENIA	-	437.221	-	-	-	182.926	-	-	-	620.147
SIERRA LEONA	490 535	-	-	27 512	-	-	-	-	-	518 047
CONGO DEMOCRATICO	443.449	-	-	-	-	-	-	-	-	443 449
OUGANDA	428 720	-	-	-	-	-	-	-	-	428 720
Total	8.329.712	7.437.221	1.212.359	6.993.494	1.726.865	1.826.926	13.46.644	46.217	334.062	63.162.244

(*) European Commission Humanitarian Aid Office

(**) Agencia Española de Cooperación Internacional para el Desarrollo

Las "Cuotas de usuarios y afiliados" se corresponden con los ingresos procedentes de las cuotas que los socios ingresan periódicamente a favor de la Fundación.

Los "Ingresos de promociones, patrocinadores y colaboradores" corresponden, principalmente, a ingresos percibidos por actividades promocionales y son destinados a cubrir los gastos necesarios para el desarrollo de la Fundación.

16.2 Ayudas monetarias

El saldo de este epígrafe corresponde al importe de las prestaciones de carácter monetario concedidas a otras entidades y realizadas en cumplimiento de los fines propios de la Fundación. Las acciones asociadas a estas ayudas son llevadas a cabo en su totalidad en las misiones.

(Euros)	2013	2012
Consortios. ONGs Internacionales	2.624.700	2.017.150
Subcontratos interco (ACFIN)	9.371.772	10.177.967
Ayudas monetarias a beneficiarios	6.805.415	1.828.235
Total	18.801.887	14.023.352

16.3 Aprovisionamientos

La composición de este epígrafe de la cuenta de resultados, que corresponde íntegramente a Misiones, se presenta a continuación:

(Euros)	2013	2012 (*)
Consumo de materias primas	14.208.771	9.497.026
Carburante	730.674	630.283
Materiales de construcción y herramientas	2.033.629	2.570.141
Productos agrícolas y ganaderos	1.435.650	1.869.006
Productos de nutrición y sanidad	3.014.265	1.236.152
Inmovilizado material	738.722	387.198
Otros aprovisionamientos	6.255.831	2.804.246
Servicios prestados por otras empresas	6.491.748	9.523.675
Contrapartes Locales	6.491.748	9.523.675
Total	20.700.519	19.020.701

(*) Cifras reexpresadas

16.4 Otros ingresos de la actividad

Recoge principalmente los ingresos derivados del arrendamiento de aquellos edificios que se tienen alquilados a terceros (edificio c/Arapiles, edificio c/Dr.Zamenhoff, oficina de plaza Oriente y piso de C/Cervantes (Madrid), (ver nota 7.1).

El detalle de dichos ingresos durante el ejercicio 2013 y 2012 ha sido el siguiente:

(Euros)	2013	2012
Edificio c/Arapiles, nº14 (Madrid)	879.769	565.931
Edificio c/Dr.Zamenhoff, nº36 (Madrid)	265.297	73.683
Piso Plaza Oriente 7 bajo (Madrid)	21.297	9.681
Piso C/ Cervantes (Madrid)	420	106
Total	1.166.964	649.401

Asimismo, bajo el epígrafe de otros ingresos, se recogen tanto en 2013 como en 2012 ingresos por la refacturación del coste del personal contratado por la Fundación destinado a misiones que pertenecen a otras Fundaciones del Grupo.

1c
A

16.5 Gastos de personal

El detalle de los gastos de personal es el siguiente:

(Euros)	2013	2012
Sueldos, salarios y asimilados		
Sueldos y salarios de la sede	2.757.936	2.487.189
Sueldos y salarios de las misiones	12.836.299	10.995.390
Indemnizaciones	-	150.188
	15.594.235	13.632.767
Cargas sociales		
Seguridad social	1.181.104	1.012.303
Otros gastos sociales	213.148	271.260
	1.394.252	1.283.563
Total	16.988.487	14.916.330

16.6 Servicios exteriores

El detalle de servicios exteriores es el siguiente:

2013

(Euros)	Sede	Misiones	Total
Arrendamientos y cánones (Nota 6.5)	445.747	1.625.104	2.070.851
Formación	137.256	559.559	696.815
Otros servicios	377.921	1.812.824	2.190.745
Primas de seguros	38.658	395.910	434.568
Publicidad, propaganda y relaciones públicas	3.150.566	407.060	3.557.626
Reparaciones	72.042	214.378	286.418
Servicios bancarios y similares	74.798	124.473	199.271
Servicios de profesionales independientes	340.250	824.062	1.164.312
Suministros	145.935	516.965	662.900
Transportes y fletes	1.648	2.129.267	2.130.915
Gastos de viajes y otros	616.056	1.317.544	1.933.600
Total	5.400.877	9.927.144	15.328.021

2012

(Euros) (*)	Sede	Misiones	Total
Arrendamientos y cánones (Nota 6.5)	1.152.771	353.797	1.506.568
Formación	1.991	597.613	599.604
Otros servicios	-	1.372.737	1.372.737
Primas de seguros	40.107	361.756	401.863
Publicidad, propaganda y relaciones públicas	2.576.012	265.776	2.841.788
Reparaciones	65.238	-	65.238
Servicios bancarios y similares	50.784	101.044	151.828
Servicios de profesionales independientes	349.935	946.106	1.296.041
Suministros	200.146	455.792	655.938
Transportes y fletes	648	647.184	647.832
Gastos de viajes y otros	498.263	1.661.276	2.159.539
Total	4.935.895	6.763.081	11.698.976

(*) Cifras reexpresadas

16.7 Amortización del inmovilizado

El detalle de las amortizaciones es el siguiente:

(Euros)	2013	2012
Inmovilizado intangible (Nota 5)	-	-
Inmovilizado material (Nota 6)	(286.192)	(143.450)
Inversiones inmobiliarias (Nota 7)	(256.131)	(105.877)
Total	(542.323)	(249.327)

16.8 Diferencias de cambio

El detalle de las diferencias de cambio es el siguiente:

(Euros)	2013	2012
Diferencias positivas	1.986.496	1.356.882
Diferencias negativas	(1.735.827)	(1.659.569)
Total	250.669	(302.687)

17. ACTIVIDAD DE LA ENTIDAD. APLICACIÓN DE ELEMENTOS PATRIMONIALES A FINES PROPIOS. GASTOS DE ADMINISTRACIÓN

17.1 Actividad de la entidad

I. Actividades realizadas

ACTIVIDAD 1

A) Identificación.

Denominación: Proyectos de cooperación internacional
Tipo de actividad: Propia
Id. por sectores: D01
Lugar de desarrollo: España e internacional, entre otros: Swazilandia, Niger, Mali, Mauritania, Guinea Conakry, Líbano, Siria, TPO, Georgia, Armenia, Azerbaiyán, Filipinas, Perú, Colombia, Guatemala, Nicaragua, Paraguay, Bolivia, Ecuador.

Descripción detallada de la actividad realizada.

Acción contra el hambre mantiene sedes y representación oficial en los países anteriormente mencionados, en las cuales se realizan actividades no lucrativas a través de proyectos de cooperación centrados principalmente en actividades de agua y saneamiento, nutrición, salud, seguridad alimentaria, preparación de desastres y respuesta de emergencias. Los recursos económicos para la realización de los proyectos provienen mayoritariamente de subvenciones públicas otorgadas a través de convocatorias abiertas.

Información detallada de las diferentes actividades se registran en las auditorias y memorias de actividades que se publican anualmente. El plan de actividades previstas estima la realización de aproximadamente 150 contratos durante el año 2013; 55 contratos en la región de África, 40 en América y 55 en Eurasia.

B) Recursos humanos empleados en la actividad.

Tipo	Número		Nº horas / año	
	Previsto	Realizado	Previsto	Realizado
Personal asalariado	940	925	1.678.840	1.776.000
Personal con contrato de servicios	20	25	4.000	4.950
Personal voluntario	40	50	7.680	9.200

C) Beneficiarios o usuarios de la actividad.

Tipo	Número	
	Previsto	Realizado
Personas físicas	2.000.000	2.182.112
Personas jurídicas	150	187
Proyectos sin cuantificar beneficiarios	-	-

D) Recursos económicos empleados en la actividad.

Gastos / Inversiones	(Euros)	
	Previsto	Realizado
Gastos por ayudas y otros	58.220.000	74.040.288
Amortización del inmovilizado	250.000	286.192
TOTAL	58.470.000	74.326.480

ACTIVIDAD 2

A) Identificación.

Denominación de la actividad: Proyectos de asistencia e inclusión social
 Tipo de actividad: Propia
 Identificación de la actividad por sectores: A01
 Lugar desarrollo: España e Internacional

Descripción detallada de la actividad realizada.

Prestar apoyo, asesoramiento y asistencia técnica a las fundaciones y entidades cuya actividad primordial sea la acción social, así como atender a problemáticas sociales de personas físicas.

B) Recursos humanos empleados en la actividad.

Tipo	Número		Nº horas / año	
	Previsto	Realizado	Previsto	Realizado
Personal asalariado	9	9	16.074	17.280
Personal con contrato de servicios	-	-	-	-
Personal voluntario	-	-	-	-

10


C) Beneficiarios o usuarios de la actividad.

Tipo	Número	
	Previsto	Realizado
Personas físicas	53.070	73.903
Personas jurídicas	5.760	8.024
Proyectos sin cuantificar beneficiarios	0	0

D) Recursos económicos empleados en la actividad.

Gastos / inversiones	(Euros)	
	Previsto	Realizado
Gastos por ayudas y otros	1.006.000	1.063.299
Amortización del inmovilizado	0	0
TOTAL	1.006.000	1.063.299

ACTIVIDAD 3

A) Identificación.

Denominación: Arrendamiento de inmuebles
 Tipo de actividad: Actividad Mercantil
 Identificación por sectores: Z01
 Lugar desarrollo de la actividad: España

Descripción detallada de la actividad realizada.

Arrendamiento de inmuebles y otras operaciones de fondo.

B) Recursos humanos empleados en la actividad.

	Número		Nº horas / año	
	Previsto	Realizado	Previsto	Realizado
Personal asalariado	1	1	1.786	1.920
Personal con contrato de servicios	-	-	-	-
Personal voluntario	-	-	-	-

C) Beneficiarios o usuarios de la actividad.

No aplica.

D) Recursos económicos empleados en la actividad.

Gastos / inversiones	Importe (Eur)	
	Previsto	Realizado
Gastos por ayudas y otros	170.000	205.090
Amortización del inmovilizado	250.000	256.131
TOTAL	420.000	461.221

II. Recursos económicos totales empleados por la entidad.

GASTOS / INVERSIONES	Act. 1	Act. 2	Act. 3	TOTAL
Gastos por ayudas y otros	74.040.288	1.063.299	205.090	75.308.676
Amortización del inmovilizado	286.192	0	256.131	542.323
TOTAL RECURSOS EMPLEADOS	74.326.481	1.063.299	461.221	75.850.999

III. Recursos económicos totales obtenidos por la entidad.

A. Ingresos obtenidos por la entidad

INGRESOS	Previsto	Realizado
Rentas y otros ingresos derivados del patrimonio	1.000.000	1.166.964
Subvenciones y otros fondos afectos a proyectos específicos	58.605.000	72.146.513
Otros tipos de ingresos	1.000.000	2.878.990
TOTAL INGRESOS OBTENIDOS	60.605.000	76.192.467

B. Otros recursos económicos obtenidos por la entidad

OTROS RECURSOS	Previsto	Realizado
Deudas contraídas	-	1.218.807
Otras obligaciones financieras asumidas	-	-
TOTAL OTROS RECURSOS OBTENIDOS	-	1.218.807

IV. Convenios de colaboración con otras entidades

Acción contra el Hambre trabaja con una multitud de entidades en el ámbito de su objetivo fundacional, teniendo dichos convenios siempre un alcance limitado en el tiempo para la consecución de un objetivo específico.

Las entidades colaboradoras, tanto internacionales como nacionales pueden ser donantes públicos o privados, patrocinadores, proveedores o contrapartes. Las contrapartes pueden ser empresas, fundaciones, ONG's internacionales o locales en los países de intervención.

Excepción a lo descrito son las otras 4 entidades que forman parte de ACF Internacional, legalmente independientes pero que comparten el mismo objetivo fundacional que y con los que la entidad mantiene Convenios de Colaboración a más largo plazo.

V. Desviaciones entre plan de actuación y datos realizados

Para 2013 la Fundación tenía un objetivo presupuestarlo de 60.605 mil Euros con un margen neto de 600 mil Euros. La desviación más importante se ha producido al nivel del volumen de ayuda implementado en las misiones de Acción contra el Hambre con un volumen de 53.881 mil Euros comparado a un presupuesto de 41.000 mil Euros. Las principales razones que explican dicha desviación son las intervenciones de emergencia cuya magnitud no era previsible, sobre todo en Filipinas y Libano/Siria. La desviación negativa en el margen (341 mil Euros contra los 600 mil Euros presupuestados) se debe a la necesidad de utilizar más fondos propios en las misiones de lo previsto inicialmente.

17.2. Aplicación de elementos patrimoniales a fines propios.

El margen neto asciende a 341.468 euros lo cual se debe al aumento en volumen de la actividad y el control del gasto dentro del marco presupuestario anual establecido. Se propone destinar el margen neto del año a reservas voluntarias, pendiente de su oportuna aprobación, si procede, por parte del patronato.

b) Destino de rentas e ingresos:


1. Grado de cumplimiento del destino de rentas e ingresos

Ejercicio	Ajustes (+) del resultado contable				Ajustes (-) del resultado contable		Acuerdo del Patronato sobre la distribución del resultado del ejercicio		
	Dotaciones a la amortización y a las provisiones del inmovilizado afectos a actividades propias	Gastos de la actividad propia (directos e indirectos) sin amortizaciones ni provisiones de inmovilizado	Total gastos no deducibles	Ingresos no computables considerados de dotación fundacional	Recursos mínimos a destinar al cumplimiento de fines en el ejercicio	A. fines	A. dotación	A. reservas	Importe
2009	233.165	215.253	41.316.724	-	41.549.889	-	454.071	-	(220.906)
2010	995.063	149.611	46.926.348	-	47.075.959	-	289.109	-	705.954
2011	713.341	196.239	48.569.357	-	48.765.596	-	-	-	713.341
2012	653.554	249.327	60.555.528	-	60.804.855	-	-	-	653.554
2013	341.468	542.323	75.308.676	-	75.850.999	-	-	-	341.468

GASTOS DE ADMINISTRACIÓN

Ejercicio	Límites alternativos		GASTOS DE ADMINISTRACIÓN		Exceso o defecto de gasto en relación al límite elegido
	5% de los Fondos propios	20% del resultado contable corregido	TOTAL GASTOS DE ADMINISTRACIÓN	Exceso o defecto de gasto en relación al límite elegido	
2009	1.172.078	8.309.978	-	-	-
2010	1.221.831	9.614.204	-	-	-
2011	1.257.498	9.895.787	-	-	-
2012	1.140.676	12.291.682	-	-	-
2013	1.157.749	15.238.493	-	-	-

105



RECURSOS DESTINADOS EN EL EJERCICIO A CUMPLIMIENTO DE FINES						
Ejercicio	Gastos de la actividad propia devengados en el ejercicio		Inversiones realizadas en la actividad propia en el ejercicio		Total recursos destinados en el ejercicio	Recursos mínimos a destinar al cumplimiento de fines en el ejercicio
	2009	2010	2011	2012		
2009	41.101.471			166.819	41.268.290	41.549.889
2010	46.926.348	47.122.561		196.213	47.122.561	48.071.022
2011	48.569.357		48.868.576	298.220	48.868.577	49.478.937
2012	60.555.528			387.452	60.942.980	61.468.409
2013	75.308.676			330.747	75.639.423	76.192.467

RECURSOS DESTINADOS A CUMPLIMIENTO DE FINES					
Ejercicio	Total recursos destinados a fines con cargo a cada ejercicio		A destinar a cumplimiento de fines, según acuerdo del Patronato		Pendientes de destinar a fines en cada ejercicio
	Importe	%	Importe	%	
2009	41.268.290	99,32%	0,00	0,00	0,00
2010	47.122.561	98,03%	0,00	0,00	0,00
2011	48.868.576	98,77%	0,00	0,00	0,00
2012	60.942.980	98,16%	0,00	0,00	0,00
2013	75.639.423	99,27%	0,00	0,00	0,00
TOTAL	41.268.290	47.122.561	48.868.576	60.942.980	75.639.423

RECURSOS DESTINADOS A DOTACIÓN FUNDACIONAL (Altas por fusión, nota 1.2)					
Ejercicio	Total recursos destinados a dotación fundacional con cargo a cada ejercicio		A destinar a dotación fundacional, según acuerdo del Patronato		Pendiente de destinar a dotación fundacional en cada ejercicio
	Importe	%	Importe	%	
2009	499.698		454.071		45.627
2010	454.071		289.109		164.962
2011					
2012					
2013					
TOTAL	499.698	454.071	289.109	454.071	289.109

INVERSIONES REALIZADAS EN CUMPLIMIENTOS DE FINES

Inmo. Mat	N°	Descripción	Fecha	Valor adq	FINANCIACIÓN			COMPUTADO COMO CUMPL. DE FINES	
					RRPP	Subv	PTMIO	HASTA 2009	EN 2012
2178		Mobiliario C/Duque de Sevilla 3	10/01/2013	60.909	60.909	-	-	60.909	-
2247		Toyota land Cruiser	09/05/2013	44.474	44.474	-	-	44.474	-
2273		Toyota Land Cruiser Hard Top	28/07/2013	29.872	29.872	-	-	29.872	-
2281		camioneta NISSAN	10/01/2013	17.708	17.708	-	-	17.708	-
2286		Grupos Electrogene Olympian GEPe 5-2 INSO	04/04/2013	12.151	12.151	-	-	12.151	-
2278		Grupos Electrogene	07/11/2013	11.547	11.547	-	-	11.547	-
2278		Grupos Electrogene	07/11/2013	11.547	11.547	-	-	11.547	-
2280		Grupos Electrogene	07/11/2013	11.547	11.547	-	-	11.547	-
2285		RENAULT MEGANE	01/08/2013	7.318	7.318	-	-	7.318	-
2272		Generateur Bureau BKO 30 KVA	04/08/2013	6.342	6.342	-	-	6.342	-
2177		Obras de acondicionamiento C/Duque de Sevilla 3	02/10/2012	4.741	4.741	-	-	4.741	-
2267		Ordinateur de Bureau HP Pro 3500 MT	22/04/2013	4.469	4.469	-	-	4.469	-
2295		MOTO YAMAHA DT125	01/08/2013	4.118	4.118	-	-	4.118	-
2286		MOTO YAMAHA DT125	01/08/2013	4.118	4.118	-	-	4.118	-
2287		MOTO YAMAHA DT125	01/08/2013	4.118	4.118	-	-	4.118	-
2298		MOTO YAMAHA DT125	01/08/2013	4.118	4.118	-	-	4.118	-
2299		MOTO YAMAHA DT125	01/08/2013	4.118	4.118	-	-	4.118	-
2300		MOTO YAMAHA DT125	01/08/2013	4.118	4.118	-	-	4.118	-
2301		MOTO YAMAHA DT125	01/08/2013	4.118	4.118	-	-	4.118	-
2302		MOTO YAMAHA DT125	01/08/2013	4.118	4.118	-	-	4.118	-
2303		MOTO YAMAHA DT125	01/08/2013	4.118	4.118	-	-	4.118	-
2256		Achat generateur 9,5KVA pour bureau	19/04/2013	3.811	3.811	-	-	3.811	-
2248		Moto	04/04/2013	3.635	3.635	-	-	3.635	-
2249		Moto	04/04/2013	3.635	3.635	-	-	3.635	-
2250		Moto	04/04/2013	3.635	3.635	-	-	3.635	-
2251		Moto	04/04/2013	3.635	3.635	-	-	3.635	-
2252		Moto	04/04/2013	3.635	3.635	-	-	3.635	-
2253		Moto	04/04/2013	3.635	3.635	-	-	3.635	-
2254		Moto	04/04/2013	3.635	3.635	-	-	3.635	-
2307		SPLIT	29/11/2013	3.622	3.622	-	-	3.622	-
2255		Climatiseur Bureau	18/06/2013	3.156	3.156	-	-	3.156	-
2288		MOTO YAMAHA YBR125	01/09/2013	2.287	2.287	-	-	2.287	-
2289		MOTO YAMAHA YBR125	01/09/2013	2.287	2.287	-	-	2.287	-
2290		MOTO YAMAHA YBR125	01/09/2013	2.287	2.287	-	-	2.287	-
2291		MOTO YAMAHA YBR125	01/09/2013	2.287	2.287	-	-	2.287	-
2292		MOTO YAMAHA YBR125	01/09/2013	2.287	2.287	-	-	2.287	-
2293		MOTO YAMAHA YBR125	01/09/2013	2.287	2.287	-	-	2.287	-
2294		MOTO YAMAHA YBR125	01/09/2013	2.287	2.287	-	-	2.287	-
2304		GRUPE ELECTROGENE - BUREAU DAKAR	01/09/2013	2.287	2.287	-	-	2.287	-
2306		MATERIEL INFORMATIQUE (IMPRI.)	18/09/2013	1.536	1.536	-	-	1.536	-
2245		ESMD00177: HP Probook 6570B + care pack - Serial number: 5CB30318BK	20/11/2013	1.268	1.268	-	-	1.268	-
2246		ESMD00177: HP Probook 6570B + care pack - Serial number: 5CB30318BK	11/02/2013	985	985	-	-	985	-
2285		PORTATIL	11/02/2013	985	985	-	-	985	-
2283		FOTOCOPIADORA KONIKA 185	30/12/2013	983	983	-	-	983	-
			04/01/2013	872	872	-	-	872	-

INVERSIONES REALIZADAS EN CUMPLIMIENTOS DE FINES

Inmo. Mat.	N°	Descripción	Fecha	Valor adq.	FINANCIACIÓN			COMPUTADO COMO CUMPL. DE FINES		
					RRPP	Subv	PTMO	HASTA 2008	EN 2012	PENDIENTE
2286		MOTOS DJAKARTAS	01/09/2013	970	970	-	-	-	-	970
2287		MOTOS DJAKARTAS	01/09/2013	970	970	-	-	-	-	970
2242		ST-2703_ESMID00253.1. Portátil HP Probook	31/10/2013	792	792	-	-	-	-	792
2269		Laplopp	20/12/2013	741	741	-	-	-	-	741
2269		Laplopp	20/12/2013	741	741	-	-	-	-	741
2270		Laplopp	20/12/2013	741	741	-	-	-	-	741
2284		PORTATIL HP PROBOOK	28/01/2013	701	701	-	-	-	-	701
2240		ST-2674. Kit ordenador sobremesa torre Fujitsu P400	23/09/2013	692	692	-	-	-	-	692
2237		ST-2667. Kit ordenador sobre mesa Torre Fujitsu Esprimo P400	24/09/2013	688	688	-	-	-	-	688
2238		ST-2671. Kit ordenador sobre mesa Torre Fujitsu Esprimo P400	22/05/2013	688	688	-	-	-	-	688
2239		ST-2674. Kit ordenador sobremesa torre Fujitsu P400	24/06/2013	688	688	-	-	-	-	688
2284		01 Camara Digital Canon EOS REBEL 18.0 MP	10/12/2013	656	656	-	-	-	-	656
2309		Torres Fujitsu P410. i3-3220, 4GB, 1000GB	25/10/2013	558	558	-	-	-	-	558
2310		Torres Fujitsu P410. i3-3220, 4GB, 1000GB	25/10/2013	558	558	-	-	-	-	558
2283		S/P5LB Laplo c/s Probook para Base Huamanga	18/02/2013	548	548	-	-	-	-	548
2282		FT/ 06-4534-Laplopp Notebook Probook	23/05/2013	516	516	-	-	-	-	516
2305		LICENCE MICROSOFT	28/02/2013	270	270	-	-	-	-	270
2271		Printer	28/12/2013	135	135	-	-	-	-	135
2277		Régulateur de tension PCE 2000VA	15/05/2013	84	84	-	-	-	-	84
TOTAL				330.747	330.747	-	-	-	-	330.747

18. MONEDA EXTRANJERA

Saldos y transacciones en moneda extranjera

El detalle de los elementos de activo y pasivo denominados en moneda extranjera al 31 de diciembre es el siguiente:

(Euros)	2013	2012
Activos		
Cuentas a Cobrar	14.357.092	7.740.501
Otros activos	2.850.919	5.716.551
	17.208.012	13.457.052
Pasivos		
Cuentas a Pagar	2.268.027	3.174.594
Otros pasivos	12.859.377	12.271.812
	15.127.404	15.446.406

Las principales monedas en las que están denominados estos saldos son el dólar americano y la libra esterlina.

El detalle de las transacciones realizadas en moneda extranjera en el ejercicio es el siguiente:

2013

(Euros)	Dólares americanos	Francos CFA	Peso colombiano	Peso filipino	Corona sueca	Otras	Total
Aprovisionamientos	2.048.966	7.914.345	1.351.738	1.584.434	0	3.327.290	16.226.774
Servicios exteriores	1.053.334	3.702.815	689.089	712.249	270	5.410.567	11.568.324
Gastos de personal	557.402	3.245.454	628.953	1.175.920	0	5.109.945	10.717.673
Subvenciones	8.885.528	4.359.564	1.159.826	1.073.607	3.827.850	4.699.414	24.005.789

2012

(Euros)	Dólares americanos	Francos CFA	Peso colombiano	Peso filipino	Ougulya mauritano	Otras	Total
Aprovisionamientos	551.127	1.469.139	1.162.310	1.467.639	500.556	2.024.934	7.175.705
Servicios exteriores	101.240	619.596	96.200	29.975	985.355	13.668.542	15.500.908
Gastos de personal	250.272	2.089.557	690.319	1.010.488	819.919	4.477.547	9.338.102
Subvenciones	2.983.419	5.843.208	1.159.610	777.992	80.690	3.540.771	14.385.690

19. OPERACIONES CON PARTES VINCULADAS

Las partes vinculadas con las que la Fundación ha realizado transacciones durante el ejercicio 2013, así como la naturaleza de dicha vinculación, es la siguiente:

	Naturaleza de la vinculación
Action contre la Faim Francia	Red ACF Internacional
Action Against Hunger UK	Red ACF Internacional
Action Against Hunger US	Red ACF Internacional
Action Against Hunger Canadá	Red ACF Internacional

Las transacciones realizadas con partes vinculadas corresponden a operaciones del tráfico normal de la Fundación y se realizan a precios de mercado, los cuales son similares a los aplicados a entidades no vinculadas.

19.1 Entidades vinculadas

El detalle de los saldos mantenidos a 31 de diciembre y las transacciones realizadas a lo largo del ejercicio 2013 con entidades vinculadas es el siguiente:

2013

Entidad	Euros				
	Saldo Deudor (Nota 8.3)	Saldo Acreedor (Nota 14.5)	Deudas a corto plazo (Nota 14.2)	Ingresos	Gastos
Action Against Hunger Canadá	91.607	445.654	-	175.931	559.625
Action Against Hunger UK	116.785	364.569	-	90.692	695.024
Action Against Hunger US	109.934	114.547	-	7.254.601	7.306.799
Action contre la Faim Francia	1.283.804	2.949.757	-	2.395.376	3.565.990
Diferencias de cambio	(128.002)	(109.583)	-	-	-
Total	1.474.128	3.764.945	-	8.916.600	12.127.438

2012

Entidad	Euros				
	Saldo Deudor (Nota 8.3)	Saldo Acreedor (Nota 14.5)	Deudas a corto plazo (Nota 14.2)	Ingresos	Gastos
Action Against Hunger UK	70.224	264.856	-	20.996	647.292
Action Against Hunger Canadá	118.919	162.102	-	1.927	199.470
Action Against Hunger US	1.391.374	143.329	-	8.006.035	8.039.196
Action contre la Faim Francia	1.706.698	2.339.572	500.000	2.596.833	3.033.846
Diferencias de cambio	(11.646)	(13.823)	-	-	-
Total	3.275.569	2.898.036	500.000	10.625.781	11.919.804

Durante el ejercicio 2013 no se han realizado adquisiciones ni ventas de inmovilizado a entidades vinculadas.

Los saldos deudores y acreedores se corresponden principalmente con las transferencias de fondos para la ejecución de proyectos asignados a otras entidades vinculadas. Como parte de la dinámica de funcionamiento de estas entidades en ocasiones las ayudas son concedidas a un país pero las ejecuta otro diferente, firmando entre ellos un contrato que regula este traspaso de fondos para la realización del proyecto financiado. Durante el ejercicio 2013, la Fundación ha ejecutado ayudas recibidas por otras entidades vinculadas por importe de 7.600 miles de euros (3.378 miles de euros en 2012), quedándole pendiente de ejecutar 9.293 miles de euros (6.550 miles de euros a cierre de 2012). Asimismo la Fundación ha firmado proyectos que han sido ejecutados por otras entidades vinculadas por importe de 9.293.577 euros (10.168.338 euros en 2012), Nota 16.1, quedando pendiente de ejecutar de estas ayudas por dichas entidades 6.860.561 euros (6.567.995 euros a cierre de 2012) Nota 14.2. En cuanto a los ingresos y gastos con partes vinculadas se corresponden principalmente a las asignaciones de personal entre las diferentes fundaciones y a operaciones logísticas.

15
/

19.2 Remuneración del Órgano de Gobierno y alta dirección

La Fundación considera alta dirección a los miembros del Comité de Dirección, el cual se encuentra compuesto por nueve directores.

El detalle de las remuneraciones devengadas por la alta dirección de la Fundación es el siguiente:

(Euros)	2013	2012
Alta dirección		
Sueldos	533.714	424.992
Dietas	8.741	9.157
Total	542.455	434.149

El incremento anual se explica por la creación de la Dirección de Acción Social y Delegaciones a finales de 2012 a raíz de la fusión con la Fundación Luis Vives, así como por dos excedencias que tuvieron lugar durante el año 2012.

Los miembros del Patronato no han devengado sueldos, dietas ni remuneraciones de ninguna clase durante el ejercicio 2013.

Al 31 de diciembre de 2013 la Fundación no tenía obligaciones contraídas en materia de pensiones y de seguros de vida respecto a los miembros anteriores o actuales del Patronato y de la alta dirección.

A 31 de diciembre de 2013 no existían anticipos ni créditos concedidos al personal de alta dirección o a los miembros del Patronato, ni había obligaciones asumidas por cuenta de ellos a título de garantía.

20. INFORMACIÓN SOBRE LA NATURALEZA Y EL NIVEL DE RIESGO PROCEDENTE DE INSTRUMENTOS FINANCIEROS

La gestión de los riesgos financieros de la Fundación está centralizada en la Dirección Financiera, la cual tiene establecidos los mecanismos necesarios para controlar la exposición a las variaciones en los tipos de interés y tipos de cambio, así como a los riesgos de crédito y liquidez. A continuación se indican los principales riesgos financieros que impactan a la Fundación.

20.1 Riesgo de crédito

El riesgo de crédito se produce por la posible pérdida causada por el incumplimiento de las obligaciones contractuales de las contrapartes de la Fundación, es decir, por la posibilidad de no recuperar los activos financieros por el importe contabilizado y en el plazo establecido.

La exposición máxima al riesgo de crédito al 31 de diciembre era la siguiente:

(Euros)	2013	2012
Inversiones financieras a largo plazo	403.628	486.684
Usuarios y otros deudores a largo plazo	3.117.475	4.859.463
Deudores de la actividad propia y otras cuentas a cobrar	39.505.488	27.550.323
Inversiones financieras a corto plazo	-	138.000
Efectivo y otros activos líquidos equivalentes	18.397.491	20.211.449

Con carácter general la Fundación mantiene su efectivo y activos líquidos equivalentes en entidades financieras de elevado nivel crediticio.



Adicionalmente, hay que indicar que dado que la Fundación financia sus actividades con diversas organizaciones y financiadores privados, no existe una concentración significativa del riesgo de crédito.

20.2 Riesgo de liquidez

El riesgo de liquidez se produce por la posibilidad de que la Fundación no pueda disponer de fondos líquidos, o acceder a ellos, en la cuantía suficiente y al coste adecuado, para hacer frente en todo momento a sus obligaciones de pago.

Con el fin de asegurar la liquidez y poder atender todos los compromisos de pago que se derivan de su actividad, la Fundación dispone de la tesorería que muestra en su balance así como de líneas de crédito con un disponible total de 2.400.000 de euros (Nota 14.4).

20.3 Riesgo de mercado

El riesgo de mercado se produce por la posible pérdida causada por variaciones en el valor razonable o en los futuros flujos de efectivo de los instrumentos financieros debidas a cambios en los precios de mercado. El riesgo de mercado incluye el riesgo de tipo de interés, de tipo de cambio y otros riesgos de precio.

Riesgo de tipo de interés

El riesgo de tipo de interés se produce por la posible pérdida causada por variaciones en el valor razonable o en los futuros flujos de efectivo de un instrumento financiero debidas a cambios en los tipos de interés de mercado. La exposición de la Fundación al riesgo de cambios en los tipos de interés se debe principalmente a las líneas de créditos recibidas a tipos de interés variable (Nota 14.3).

Riesgo de tipo de cambio

El riesgo de tipo de cambio se produce por la posible pérdida causada por variaciones en el valor razonable o en los futuros flujos de efectivo de los instrumentos financieros debidas a fluctuaciones en los tipos de cambio. Dado el elevado volumen de transacciones que realiza la Fundación en moneda extranjera en los activos y pasivos del balance se presentan varias partidas con saldos en una moneda distinta a la funcional.

La exposición máxima al riesgo de tipo de cambio al 31 de diciembre es la indicada en la Nota 18.

21. OTRA INFORMACIÓN

21.1 Estructura del personal

Las personas empleadas por la Fundación distribuidas por categorías son las siguientes:

2013

	Número de personas empleadas al final del ejercicio			Número medio de personas empleadas en el ejercicio
	Hombres	Mujeres	Total	
Sede				
Dirección	6	3	9	9
Mandos intermedios	14	15	29	29
Técnicos	17	27	44	45
Asistentes	3	9	12	11
Misiones				
Personal local – Puestos Coordinación	24	17	41	39
Personal local – Puestos Técnicos y Asistentes	614	280	894	815
Expatriados – Jefes de misión	13	3	16	16
Expatriados – Coordinadores	29	21	50	45
Expatriados – Mandos Intermedios – Técnicos	32	20	52	20
	712	341	1.053	935

2012

	Número de personas empleadas al final del ejercicio			Número medio de personas empleadas en el ejercicio
	Hombres	Mujeres	Total	
Sede				
Dirección	7	2	9	8
Mandos Intermedios	12	14	26	27
Técnicos	18	21	39	38
Asistentes	1	5	6	6
Misiones				
Personal local – Puestos Coordinación	29	16	45	44
Personal local – Puestos Técnicos y Asistentes	528	261	788	753
Expatriados – Jefes de misión	10	6	16	15
Expatriados – Coordinadores	24	20	44	45
Expatriados – Mandos Intermedios – Técnicos	8	7	15	15
	637	352	988	951

21.2 Honorarios de auditoría

Los honorarios correspondientes a la auditoría de las cuentas anuales del ejercicio 2013 han ascendido a 25.625 euros (25.000 euros en el ejercicio 2012).

21.3 Información sobre medioambiente

A 31 de diciembre de 2013, la Fundación no tiene activos de importancia dedicados a la protección y mejora del medioambiente, ni ha incurrido en gastos relevantes de esta naturaleza durante el ejercicio. Asimismo, durante el ejercicio anual terminado el 31 de diciembre de 2013 no se han recibido subvenciones de naturaleza medio ambiental.

21.4 Aavales y garantías

La Fundación tiene concedidos avales a 31 de diciembre de 2013 y 2012 por valor de 117.390 euros, asociados al alquiler de sus oficinas. A 31 de diciembre de 2012, la Fundación tenía adicionalmente un aval por valor de 226.612 euros correspondientes a las ayudas del Gobierno de Navarra para el desarrollo de su actividad, que ha sido cancelado durante el 2013.

21.5 Código de conducta para la realización de inversiones financieras temporales

La política de inversiones que sigue la fundación es pública y disponible en su página web. La normativa de referencia aplicada es la siguiente:

- El acuerdo del 20 de noviembre de 2003 del Consejo de la Comisión Nacional del Mercado de Valores, por el que se aprueba el Código de conducta de las entidades sin ánimo de lucro para la realización de inversiones temporales.
- La resolución del 19 de diciembre de 2003 del Consejo de Gobierno del Banco de España, para dar cumplimiento a la Disposición Adicional Tercera de la Ley 44/2002, del 22 de noviembre, de Medidas de Reforma del Sistema Financiero bajo la rúbrica de "restricciones relativas a las inversiones financieras temporales de entidades sin ánimo de lucro".

Esta política fue aprobada por el Comité de Auditoría de la Fundación el día 9 mayo de 2011 y su actualización tras la fusión con la Fundación Luis Vives se validó el día 8 Abril de 2013.

21.6 Información sobre los aplazamientos de pago a proveedores en operaciones comerciales

En relación a la Ley 15/2010, de 5 de julio, de modificación de la Ley 3/2004, de 29 de diciembre, por la que se establecen medidas de lucha contra la morosidad en las operaciones comerciales, se informa de que a 31 de diciembre no hay saldos pendientes de pago a proveedores que excedan el plazo legal de pago.

Los pagos realizados y pendientes de pago a cierre del balance son:

	2013		2012	
	Importe	%	Importe	%
Dentro del plazo máximo legal	63.593.132	100%	42.364.207	97%
Reslo	282.756	0%	1.381.853	3%
Total pagos del ejercicio	63.875.889	100%	43.746.060	100%
PMPE (días) de pagos	41		36	
Aplazamientos que a la fecha de cierre sobrepasan el plazo máximo legal	1.155.423	21%	407.140	29%

22. Estado de flujos de efectivo correspondiente al ejercicio anual terminado el 31 de diciembre de 2013

El Estado de flujos de efectivo correspondiente al ejercicio anual terminado el 31 de diciembre de 2013, expresado en euros, es el siguiente

	Notas	2013	2012
FLUJOS DE EFECTIVO DE LAS ACTIVIDADES DE EXPLOTACION			
Excedente del ejercicio antes de impuestos	3	341.468	653.554
Ajustes del resultado		988.575	266.023
Amortización del inmovilizado	5,6	542.323	249.327
Correcciones valorativas por deterioro		1.393.728	-
Variación de provisiones	13	(765.304)	(276.220)
Ingresos financieros		(32.385)	(90.168)
Gastos financieros		98.159	81.537
Diferencias de cambio		(250.669)	302.687
Otros ingresos y gastos		2.723	(1.140)
Cambios en el capital corriente		(3.502.974)	5.165.391
Deudores y otras cuentas a cobrar		(11.955.165)	(423.504)
Otros activos corrientes		(747.601)	64.253
Acreedores y otras cuentas a pagar		9.362.785	7.911.778
Otros pasivos corrientes		(12.283)	(629.579)
Otros activos y pasivos no corrientes		(150.710)	(1.757.557)
Otros flujos de efectivo de las actividades de explotación		(61.622)	8.631
Pagos de intereses		(98.159)	(81.537)
Cobros de intereses		32.385	90.168
Otros pagos (cobros)		4.152	-
FLUJOS DE EFECTIVO DE LAS ACTIVIDADES DE EXPLOTACION		(2.234.553)	6.093.599
FLUJOS DE EFECTIVO DE LAS ACTIVIDADES DE INVERSION			
Pagos por inversiones		(436.212)	(1.380.633)
Inmovilizado Intangible	5	(1.174)	-
Inmovilizado material	6	(330.747)	(378.237)
Inversiones inmobiliarias	7	(104.291)	(2.396)
Otros activos financieros		-	(1.000.000)
Cobros por desinversiones		138.000	2.420.012
Otros activos financieros		138.000	1.705.000
Unidad de negocio	1,2	-	715.012
FLUJOS DE EFECTIVO DE LAS ACTIVIDADES DE INVERSIÓN		(298.212)	1.038.379
FLUJOS DE EFECTIVO DE LAS ACTIVIDADES DE FINANCIACION			
Emisión		1.218.807	-
Deudas con entidades de crédito		1.218.807	-
Cobros y pagos por instrumentos de pasivo financiero		(500.000)	(1.000.747)
Devolución y amortización		-	-
Deudas entidades de crédito		(500.000)	(1.000.747)
FLUJOS DE EFECTIVO DE LAS ACTIVIDADES DE FINANCIACION		718.807	(1.000.747)
EFFECTO DE LAS VARIACIONES DE LOS TIPOS DE CAMBIO		-	-
AUMENTO / DISMINUCIÓN NETA DEL EFECTIVO O EQUIVALENTES		(1.813.958)	6.132.231
Efectivo o equivalentes al comienzo del ejercicio		20.211.449	14.079.218
Efectivo o equivalentes al final del ejercicio		18.397.491	20.211.449

23. HECHOS POSTERIORES AL CIERRE

No se ha producido ningún hecho económico financiero que por su importancia tenga efectos sobre las cuentas anuales y la situación global de la Fundación.



24. INVENTARIO DE ELEMENTOS PATRIMONIALES 2012 (INMOVILIZADO INTANGIBLE E INMOVILIZADO MATERIAL)

Inm.	Descrip.	Fecha compra	Valor Bruto			Amortizanddn			Final	VCN
			Inicial	Alta	Baja	Final	Dolicech	Bajas		
1033	PROGRAMA INFORMATICO AGRSSO	01/01/2002	22.732	-	-	22.732	-	-	-22.732	-
1064	SYM ANTI-VIRUS CORPORATE EDITION B 0	11/02/2003	2.189	-	-	2.189	-	-	-2.189	-
1055	SOPHOS CORPORATE CONNECT LICENCIA 2A SAV DESKTOP	20/01/2003	2.554	-	-	2.554	-	-	-2.554	-
1177	PROGRAMA INFORMATICO SAGA	24/11/2004	13.433	-	-	10.433	-	-	-13.433	-
1339	LICENCIAS OFFICE PRO 2003 WIN32	17/04/2006	1.859	-	-	1.859	-	-	-1.859	-
1340	LICENCIAS OFFICE 2003 WIN32	17/04/2006	2.473	-	-	2.473	-	-	-2.473	-
1341	LICENCIAS WINDOWS CAL 2003	17/04/2006	207	-	-	207	-	-	-207	-
1342	LICENCIAS WINDOWS XP PROFESSIONAL	17/04/2008	3.540	-	-	3.540	-	-	-3.540	-
1374	LICENCIAS SAV JUL'06-ENE'09	30/09/2006	4.910	-	-	4.910	-	-	-4.910	-
1394	MS FRONTPAGE 2003 + PHOTOSHOP	29/11/2006	339	-	-	339	-	-	-339	-
1413	ORDENADOR PORTATIL PI (2006)	21/05/2008	1.057	-	-	1.057	-	-	-1.057	-
1421	PROGRAMA FOMPLUS COM CO (2006)	30/11/2006	0	-	-	0	-	-	0	-
1430	IRAM LOGICIEL TRAITEMENT DONNEES NUT NE (2006)	10/07/2006	0	-	-	0	-	-	0	-
1559	SYSTEM INFORMATICO ATLANTIC HI TECH	04/12/2007	0	-	-	0	-	-	0	-
1580	INTRANET	30/04/2007	4.765	-	-	4.765	-	-	-4.765	-
1581	SAGA	02/11/2007	3.154	-	-	3.154	-	-	-3.154	-
1592	SPSS PROGRAMA DE ESTADISTICAS	01/01/2007	4.423	-	-	4.423	-	-	-4.423	-
1593	CENTRALITA	24/09/2007	7.517	-	-	7.517	-	-	-7.517	-
2257	ESMD00280 Licencia Alisa i 7 en propiedad	21/12/2013	1.174	-	-	1.174	-	-	-1.174	-
1675	ESTRUCTURA MODULAR PARA POZOS DE AGUA (PATENTIE)	27/03/2039	2.834	-	-	2.834	-	-	-2.834	-
	TOTAL INMOVILIZADO INMATERIAL		78.098	1.174	-1.057	78.214	-75.268	1.057	-74.206	4.009
1000	PORTATIL DIRECCION GENERAL-OLIVIER LONGUE	01/03/2002	3.712	-	-	3.712	-	-	-3.712	0
1001	SILLA RESPONSABLE DE GESTION-LUIS MANUEL GARCIA	23/05/2002	101	-	-	101	-	-	-101	0
1002	MONITOR DIRECCION GENERAL-OLIVIER LONGUE	18/02/2002	558	-	-	558	-	-	-558	0
1003	IMPRESORA LOGISTICA-MARIA CARREÑO	19/02/2002	105	-	-	105	-	-	-105	0
1004	IMPRESORA DELEGACION DE MADRID	19/02/2002	105	-	-	105	-	-	-105	0
1005	IMPRESORA RRRH-ALFREDO LOPEZ	19/02/2002	105	-	-	105	-	-	-105	0
1006	IMPRESORA AGUA Y SANEAMIENTO-ELISABETH LICTEVOUT	19/02/2002	105	-	-	105	-	-	-105	0
1007	IMPRESORA COLOR DIRECTOR FINANCIERO	25/02/2002	269	-	-	269	-	-	-269	0
1008	PORTATIL DPTO MARKETING	21/02/2002	1.784	-	-	1.784	-	-	-1.784	0
1009	MONITOR MKT-EVA VALDES	30/01/2002	244	-	-	244	-	-	-244	0
1010	ORDENADOR MKT-GUILLELMO GARCIA	03/01/2002	1.082	-	-	1.082	-	-	-1.082	0
1011	SILLA RESPONSABLE DE SSGG-ALFREDO	30/10/2002	101	-	-	101	-	-	-101	0
1012	SILLA DESK-TONI MARTINEZ-PIQUERAS	30/10/2002	101	-	-	101	-	-	-101	0
1013	SILLA FIJA DESPACHO DIRECTOR OPERACIONES	30/10/2002	36	-	-	36	-	-	-36	0
1014	PERCHERO DESPACHO DIRECTOR OPERACIONES	30/10/2002	11	-	-	11	-	-	-11	0
1015	SILLA INFORMATICO	30/10/2002	100	-	-	100	-	-	-100	0
1016	SUZUKI 4X4 PARA GUINEA GU-861	08/08/2002	9.226	-	-	9.226	-	-	-9.226	0
1023	ORDENADOR Y MONITOR RRRH	26/09/2002	654	-	-	654	-	-	-654	0
1024	ORDENADOR Y MONITOR RRRH	26/09/2002	654	-	-	654	-	-	-654	0
1025	KIT TELEFONO SATELITE GU-884	04/10/2002	2.729	-	-	2.729	-	-	-2.729	0
1026	MESA REUNION PRENSA	13/11/2002	151	-	-	151	-	-	-151	0
1027	CONJUNTO 4 SILLAS PARA MESA REUNION PRENSA	13/11/2002	117	-	-	117	-	-	-117	0

Ítem	Descripción	Fecha compra	Valor Bruto			Amortización			VCN	
			Inicial	Alta	Bajas	Final	Inicial	Dotación		Bajas
1028	IMPRESORA RESPONSABLE AGUA Y SANEAMIENTO	20/11/2002	281			281	-281		-281	0
1029	ORDENADOR PORTATIL GUINEA S3258853G	20/12/2002	2 301			2 301	-2 301		-2 301	0
1031	SILLA DEPARTAMENTO LOGISTICA	28/01/2003	101			101	-101		-101	0
1032	SILLA DEPARTAMENTO LOGISTICA	28/01/2003	100			100	-100		-100	0
1034	SILLA GUILLERMO GARCIA-MKT	05/02/2003	101			101	-101		-101	0
1035	SILLA LAURA LEON-MKT	05/02/2003	101			101	-101		-101	0
1039	ORDENADOR DIRECTOR DE OPERACIONES	31/12/2002	621			621	-621		-621	0
1040	ORDENADOR Y MONITOR RESPONSABLE AGUA Y SANEAMIENTO	31/12/2002	863			863	-863		-863	0
1041	ORDENADOR Y MONITOR DIRECTOR TECNICO	31/12/2002	782			782	-782		-782	0
1042	ORDENADOR LOGISTICA	31/12/2002	621			621	-621		-621	0
1043	ORDENADOR ASISTENTE LOGISTICA	31/12/2002	621			621	-621		-621	0
1044	ORDENADOR Y OTROS COMPONENTES SERVIDOR MADRID	31/12/2002	2 912			2 912	-2 912		-2 912	0
1045	ORDENADOR Y MONITOR DIR. FINANCIERO	24/02/2003	777			777	-777		-777	0
1046	ORDENADOR DESK (TONI MARTINEZ-PIQUERAS)	04/11/2002	666			666	-666		-666	0
1047	ORDENADOR Y MONITOR CARMELO GALLARDO-SEG ALIMENTA	15/03/2003	777			777	-777		-777	0
1048	SWITCH ETHERNET SGSW-2402 (SERVIDOR MADRID)	31/03/2003	1 675			1 675	-1 675		-1 675	0
1046	MAMPARA DESPACHO DIRECTOR OPERACIONES	20/03/2003	1 337			1 337	-1 337		-1 337	0
1050	IMPRESORA DELEGACION NAVARRA	28/01/2003	173			173	-173		-173	0
1051	ORDENADOR DELEGACION GALICIA	11/02/2003	1 151			1 151	-1 151		-1 151	0
1052	SAI APC 2200 VA XL (SERVIDOR MADRID)	04/04/2003	1 031			1 031	-1 031		-1 031	0
1053	IMPRESORA DEPARTAMENTO MARKETING (LAURA LEON)	18/12/2002	195			195	-195		-195	0
1056	SILLA GESTOR DE MISIONES (ELENA RONCAL)	19/02/2003	103			103	-103		-103	0
1057	SILLA DIRECTOR DE OPERACIONES	18/02/2003	104			104	-104		-104	0
1059	PORTATIL RESPONSABLE DELEGACIONES ST-1002	08/04/2003	1 846			1 846	-1 846		-1 846	0
1060	SILLA DEPARTAMENTO RRRH (MARTA) ST-1015	28/04/2003	104			104	-104		-104	0
1062	MESA GESTOR MISIONES (ESMERALDA)	25/02/2003	106			106	-106		-106	0
1063	BUC CAJON Y ARCHIVO GESTOR (ELENA RONCAL)	25/02/2003	108			108	-108		-108	0
1084	MESA DESPACHO PRACTICAS RRRH	25/02/2003	88			88	-88		-88	0
1085	BUC DE CAJON Y ARCHIVO CON RUEDAS OPERACIONES	25/02/2003	108			108	-108		-108	0
1086	SILLA GESTOR DE MISIONES (ESMERALDA)	02/04/2003	104			104	-104		-104	0
1087	BUC DE CAJON Y ARCHIVO CON RUEDAS SEG. ALIMENTARIA	12/05/2003	108			108	-108		-108	0
1088	ESTANTERIA DEPTO. SEG. ALIMENTARIA	12/05/2003	125			125	-125		-125	0
1089	MESA DEPTO. SEG. ALIMENTARIA	21/01/2003	98			98	-98		-98	0
1090	ESTANTERIAS OFICINA DELEGACION NAVARRA	30/04/2003	3 245			3 245	-3 245		-3 245	0
1094	RADIOS HF COLOMBIA CL-982 C	30/09/2003	12 774			12 774	-12 774		-12 774	0
1095	MESA DEPTO. CONTABILIDAD (VOLUNTARIO)	18/11/2003	98			98	-98		-98	0
1096	SILLA DPTO. CONTABILIDAD (VOLUNTARIO)	18/11/2003	104			104	-104		-104	0
1097	MUEBLE CON ESTANTERIA DPTO. TECNICO	03/10/2003	128			128	-128		-128	0
1098	MUEBLE CON ESTANTERIA DPTO. TECNICO	03/10/2003	156			156	-156		-156	0
1099	LAMPARA PINZA 6S GG	15/10/2003	148			148	-148		-148	0
1100	SILLA S. BERNARH (RRHH)	26/11/2003	104			104	-104		-104	0
1101	SILLA BELEN MARIN (ASISTENTE DE OPERACIONES)	12/12/2003	104			104	-104		-104	0
1102	ESTANTERIAS DELEGACION GALICIA	31/12/2003	283			283	-283		-283	0
1103	STANDS PARA DELEGACIONES	27/10/2003	3 765			3 765	-3 765		-3 765	0
1109	PLANTA TELEFONICA	30/08/2003	698			698	-698		-698	0
1117	Mobo	30/08/2003	615			615	-615		-615	0
1118	Mobo	28/02/2003	2 211			2 211	-2 211		-2 211	0
1119	RADIO HF	31/01/2003	3 480			3 480	-3 480		-3 480	0
1120	RADIO HF	28/02/2003	3 393			3 393	-3 393		-3 393	0

Inicio	Descripción	Fecha compra	Valor Bruto			Amortización			VCN
			Inicial	Alta	Bajas	Inicial	Devolución	Bajas	
1124	RADIOS VHF	31/07/2003	8 457		8 457	-8 457		-8 457	0
1129	SILLA MARTA VALDES (SEG ALIMENTARIA)	21/04/2004	104		104	-104		-104	0
1130	SILLA ALFONSO CALDERON (MARKETING)	08/04/2004	104		104	-104		-104	0
1131	BUC ALFONSO CALDERON (MARKETING)	30/08/2004	111		111	-111		-111	0
1132	CAMARA DIGITAL DPTO. COMUNICACIÓN	16/01/2004	459		459	-459		-459	0
1136	ORDENADOR RESPONSABLE DE GESTION ST1184	14/06/2004	403		403	-403		-403	0
1137	SILLA DIRECTOR TECNICO	08/10/2004	103		103	-103		-103	0
1138	MONITOR ROBERT GOOD (RRHH)	28/10/2004	1 029		1 029	-1 029		-1 029	0
1139	ORDENADOR DELEGACION GALICIA	27/01/2004	999		999	-999		-999	0
1140	IMPRESORA ASISTENTE DE OPERACIONES	10/12/2004	80		80	-80		-80	0
1141	SCANER GENERAL	10/12/2004	408		408	-408		-408	0
1142	PERSIANAS SEDE DE MADRID	10/12/2004	1 472		1 472	-1 472		-1 472	0
1178	IMPRESORA DPTO LOGISTICO	07/07/2004	439		439	-439		-439	0
1179	IMPRESORA DPTO AGUA Y SANEAMIENTO	07/07/2004	214		214	-214		-214	0
1184	IMPRESORA LEONOR GALVO (RR HH)	28/09/2005	392		392	-392		-392	0
1185	IMPRESORA AMADOR GOMEZ (DIR. TECNICO)	29/09/2005	392		392	-392		-392	0
1186	DVD-VIDEO	23/08/2005	339		339	-339		-339	0
1187	SILLA DPTO NUTRICION	28/09/2005	114		114	-114		-114	0
1188	MESA DPTO AGUA	28/09/2005	120		120	-120		-120	0
1189	MESA DPTO AGUA	28/09/2005	120		120	-120		-120	0
1190	ESTANTERIA DPTO AGUA	28/09/2005	171		171	-171		-171	0
1191	MESA DPTO SEG ALIMENTARIA	28/09/2005	120		120	-120		-120	0
1192	MESA DPTO SEG ALIMENTARIA	28/09/2005	120		120	-120		-120	0
1193	SILLA DPTO SEG ALIMENTARIA	28/09/2005	114		114	-114		-114	0
1194	SILLA DPTO FORMACION	28/09/2005	114		114	-114		-114	0
1195	ESTANTERIA DPTO FORMACION	28/09/2005	171		171	-171		-171	0
1196	MESA DPTO. DIR TECNICO	28/09/2005	120		120	-120		-120	0
1197	MUEBLE F200 DPTO DIR TECNICO	28/09/2005	282		282	-282		-282	0
1198	SILLA DPTO DIR OPERACIONES	28/09/2005	114		114	-114		-114	0
1199	ESTANTERIA DPTO RR HH	09/06/2005	171		171	-171		-171	0
1200	ORDENADOR PORTATIL + ACCESORIOS LOGISTICA (RJDM)	09/06/2005	1 029		1 029	-1 029		-1 029	0
1201	IMPRESORA DPTO RR HH	28/05/2005	450		450	-450		-450	0
1202	VARIOS EQUIPOS INFORMATICOS	13/09/2005	469		469	-469		-469	0
1203	ORDENADOR RESP FINANCIERO SEDE	30/08/2005	470		470	-470		-470	0
1204	ORDENADOR + ACCES DPT FINANZAS SANDRA	30/08/2005	475		475	-475		-475	0
1205	ORDENADOR + ACCES DPTO SS GG	31/08/2005	463		463	-463		-463	0
1206	ORDENADOR + ACCES DPTO RR HH	30/08/2005	459		459	-459		-459	0
1207	SILLA SS-10G DPTO OPERACIONES ERIC FORT	01/06/2005	114		114	-114		-114	0
1209	CENTRALITA ALCATEL OXOY	26/10/2005	5 356		5 356	-5 356		-5 356	0
1214	SILLA DIR. COMUNICACIÓN	18/10/2005	114		114	-114		-114	0
1215	SILLA MARKETING	18/10/2005	114		114	-114		-114	0
1216	MESAS DPTO FORMACION	19/10/2005	310		310	-310		-310	0
1217	MESA DPTO RR HH	18/10/2005	255		255	-255		-255	0
1218	SILLAS DPTO FORMACION	18/10/2005	342		342	-342		-342	0
1219	MUEBLARIO VARIO DPTO FORMACION	19/10/2005	826		826	-826		-826	0
1220	MUEBLARIO VARIO DPTO AGUA	18/10/2005	164		164	-164		-164	0
1221	SILLA DPTO SEG ALIMENTARIA	18/10/2005	114		114	-114		-114	0
1222	SILLA + VARIOS DPTO OPERACIONES	18/10/2005	181		181	-181		-181	0
1223	MUEBLES VARIOS GENERALES	19/10/2005	304		304	-304		-304	0
1224	SILLAS USOS DIVERSOS	09/11/2005	891		891	-891		-891	0

Ítem	Descripción	Fecha compra	Valor Bruto			Amortización			VCN	
			Inicial	Acta	Exista	Inicial	Dotación	Bajas		Final
1225	MESA SALA DE JUNTAS	08/11/2005	1.311			1.311	-1.311		-1.311	0
1226	SILLAS SALA DE JUNTAS	08/11/2005	516			516	-516		-516	0
1227	MOBILIARIO VARIO DPTO RR HH	09/11/2005	265			265	-265		-265	0
1228	SILLAS CONTABILIDAD	18/11/2005	228			228	-228		-228	0
1229	MESA DIR TECNICO	18/11/2005	188			188	-188		-188	0
1230	MUEBLES ROBERT GOOD (RR HH)	12/04/2005	173			173	-173		-173	0
1231	MONITOR SS GG	28/04/2005	116			116	-116		-116	0
1232	MONITOR DPTO AGUA Y SANEAMIENTO	28/04/2005	116			116	-116		-116	0
1233	EQUIPO XTREM Y MONITOR ROBERT GOOD (RR HH)	07/04/2005	663			663	-663		-663	0
1234	EQUIPO XTREM Y MONITOR DPTO INFORMATICA	07/04/2005	663			663	-663		-663	0
1235	PROYECTOR MITSUBISHI	21/11/2005	1.004			1.004	-1.004		-1.004	0
1236	EQUIPO INFORMATICO XTREM DPT OPERACIONES	22/11/2005	516			516	-516		-516	0
1237	ORDENADORES DPTO LOGISTICA	13/01/2005	2.076			2.076	-2.076		-2.076	0
1238	ORDENADOR DEL NAVARRA	01/04/2005	1.200			1.200	-1.200		-1.200	0
1238	ORDENADOR DPTO MARKETING (ESMERALDA)	24/01/2005	728			728	-728		-728	0
1240	IMPRESORA DIRECCION GENERAL (OLIVIER)	14/01/2005	505			505	-505		-505	0
1241	ORDENADOR SS.GG (MARTA LOPEZ)	14/01/2005	770			770	-770		-770	0
1243	ORDENADOR XTREM DPTO AGUA	30/09/2005	536			536	-536		-536	0
1244	ORDENADOR SEG ALIMENTARIA	30/09/2005	536			536	-536		-536	0
1245	EQUIPOS VARIOS	28/09/2005	23.108			23.108	-23.108		-23.108	0
1246	ORDENADOR XTREM DPTO OPERACIONES	13/10/2005	509			509	-509		-509	0
1247	ORDENADOR DPTO COMUNICACIÓN	28/11/2005	500			500	-500		-500	0
1248	ORDENADOR DPTO CONTABILIDAD	24/10/2005	509			509	-509		-509	0
1248	ORDENADOR DPTO GESTION MISIONES	18/10/2005	644			644	-644		-644	0
1250	ORDENADOR DPTO MARKETING	18/10/2005	644			644	-644		-644	0
1251	MESA Y SILLA AUDITOR INTERNO	23/11/2005	226			226	-226		-226	0
1252	MESA Y SILLA DPTO OPERACIONES	23/11/2005	217			217	-217		-217	0
1253	MESA Y SILLA DPTO SEG ALIMENTARIA	23/11/2005	217			217	-217		-217	0
1254	MOBILIARIO DPTO AGUA Y SANEAMIENTO	08/11/2005	117			117	-117		-117	0
1255	MESA Y SILLA DPTO SS GG	18/01/2005	312			312	-312		-312	0
1261	IMPRESORA HP	17/01/2008	285			285	-285		-285	0
1262	Camara video Sony	04/08/2005	1.392			1.392	-1.392		-1.392	0
1284	ORDENADOR COMPLETO	23/03/2005	635			635	-635		-635	0
1284	ORDENADOR COMPLETO SS GG	28/03/2006	751			751	-751		-751	0
1287	PERSONAL COMPUTER GAZA P1(2005)	17/08/2005	1.028			1.028	-1.028		-1.028	0
1333	ORDENADOR Y MONITOR (DIR GEN)	21/03/2006	751			751	-751		-751	0
1334	ORDENADOR Y PANTALLA (DIR FIN)	21/03/2006	751			751	-751		-751	0
1335	ORDENADOR Y PANTALLA	21/03/2006	751			751	-751		-751	0
1336	COMPLEMENTOS INFORMATICOS (DIR GEN)	21/03/2006	510			510	-510		-510	0
1337	IMPRESORA HP LASERJET GEST MISIONES	18/04/2008	246			246	-246		-246	0
1338	HP PORTATIL + ACCESORIOS	31/05/2008	1.388			1.388	-1.388		-1.388	0
1343	ORDENADOR FSC SCENIC-LOGISTICA-	24/02/2008	635			635	-635		-635	0
1344	MONITOR PHILIPS-LOGISTICA-	24/02/2008	117			117	-117		-117	0
1345	RACK 19 SERVER	28/02/2006	754			754	-754		-754	0
1346	TELEVISION 15 SAMSUNG	10/05/2006	369			369	-369		-369	0
1347	LECTOR DVD	10/05/2008	90			90	-90		-90	0
1348	BOMBA DE CALOR DPTO INFORMATICA	01/05/2006	626			626	-626		-626	0
1349	BOMBA DE CALOR DPTO COMUNICACIÓN	01/05/2006	522			522	-522		-522	0
1350	MESA, SILLA + BUCK DPTO CONTABILIDAD	08/02/2006	334			334	-334		-334	0
1351	ARCHIVADOR DPTO CONTABILIDAD	25/01/2008	335			335	-335		-335	0

Item	Descripción	Fecha compra	Valor Bruto		Amortización		VCN
			Inicial	Alta	Bajas	Final	
1352	MESA SILLA + BUCK DPTO INFORMATICA	09/02/2006	550				0
1353	PORTATIL + ACCESORIOS DPTO AGUA	31/05/2006	1.508				-850
1354	CAMARA VIDEO DEL GALICIA	13/05/2006	378				-1.508
1355	TELEFONO SATELITE IRIIDIUM (MEX TL)	27/06/2006	1.530				-378
1356	ORDENADOR PORTATIL (MEX TIMOR)	14/07/2006	1.335				-1.530
1357	ORDENADOR PORTATIL (MEX TIMOR)	14/07/2006	1.335				-1.335
1358	IMPRESORA HP (MEX TIMOR)	14/07/2006	388				-1.335
1359	ORDENADOR FIJO DELEGACIONES	04/08/2006	644				-388
1360	ORDENADOR FIJO RRHH SEDE	08/08/2006	644				-644
1361	ORDENADOR FIJO RRHH	02/08/2006	1.863				-644
1362	ORDENADOR LASERJET HP SSGG	17/07/2006	1.140				-1.863
1363	ARCHIVADOR Y BUCK DPTO RR HH	19/08/2006	415				-1.140
1364	BOMBA AIRE ACONDICIONADO DPTO RR HH	01/10/2006	557				-415
1365	ORDENADOR DPTO. NUTRICION	03/04/2006	751				-557
1366	ORDENADOR PORTATIL DELEG NAVARRA	08/08/2006	1.377				-751
1367	ARMARIO Y MESA DELEG. NAVARRA	30/08/2006	351				-1.377
1368	MESA Y ARCHIVADOR DPTO. FORMACION	30/05/2006	248				-351
1369	MESA + CALONERA DPTO. SALUD Y NUTRICION	30/05/2006	193				-248
1370	ARCHIVADOR GRANDE DPTO MARKETING	04/12/2006	122				-193
1371	BUCK TRES CAJONES DPTO SERVICIOS GENERALES	04/12/2006	237				-122
1372	ORDENADOR DPTO RR HH	01/01/2006	632				-237
1373	ORDENADOR DPTO DIR COMUNICACIÓN	01/01/2006	1.248				-632
1374	FINAL CUT STUDIO 5.1 (SOFTWARE EDICION DE VIDEO)	05/12/2006	263				-1.248
1375	IMPRESORA LASERJET 1022N DPTO PRENSA	20/10/2006	757				-263
1376	HP SWITCH PROCURVE	28/11/2006	757				-757
1377	HP STORAGEWORKS ULTRIUM	10/10/2006	1.573				-757
1378	PC FUJITSU DPTO AGUA	10/10/2006	630				-1.573
1379	ORDENADOR PORTATIL + ACCESORIOS ESJGD	10/10/2006	1.335				-630
1380	PORTATIL + ACCESORIOS DPTO COMUNICACIÓN	20/11/2006	2.580				-1.335
1381	ORDENADOR PORTATIL HP DPTO RR HH.	12/12/2006	813				-2.580
1382	ORDENADOR FUJITSU DPTO MKT EMPRESAS	04/01/2007	863				-813
1383	ORDENADOR PORTATIL (DIR GEN)	01/01/2006	1.322				-863
1384	2 PANTALLAS ORDENADOR 17" DEL BARCELONA	04/04/2007	291				-1.322
1385	MOBILIARIO OFICINA NUEVA DEL BARCELONA	29/03/2007	5.142				-291
1386	ORDENADOR COMPLETO RESP SIDA	28/12/2006	708				-5.142
1387	PANTALLA PLANA CONTA MISIONES 1	28/12/2006	182				-708
1388	PANTALLA PLANA CONTA MISIONES 2	28/12/2006	182				-182
1389	ORDENADOR CONTA MISIONES 1	28/12/2006	708				-182
1390	ORDENADOR CONTA MISIONES 2	28/12/2006	708				-708
1391	ORDENADOR MARKETING EMPRESAS	01/01/2007	703				-708
1392	IMPRESORA LASERJET GEST MISIONES	10/01/2007	187				-703
1393	MONITOR MARKETING EMPRESAS	10/01/2007	187				-187
1394	ORDENADOR PORTATIL 1-SAHEL (2008)	19/09/2006	1.151				-187
1395	ORDENADOR PORTATIL 2-SAHEL (2006)	18/09/2006	1.151				-1.151
1396	EQUIPOS TELEFONICA FIJA NUEVA DEL BARCELONA	13/04/2007	1.677				-1.151
1397	SILLAS NUEVA DEL BARCELONA	06/05/2007	532				-1.677
1398	VERSION 5 LE SHINK PLUS LICENCIA ESPAÑOLA	10/05/2007	280				-532
1399	CENTRALITA TELENOVIS	30/04/2007	8.352				-280
1400	SOUNDSTATION II EX EQ AUDIOCONFERENCIA+KIT MICROS	17/05/2007	989				-8.352
1401	ORDENADOR PORTATIL DEL TOLEDO	22/03/2007	1.052				-989

Intro.	Detalle	Fecha compra	Valor Bruto			Amortización			VCH		
			Inicial	Alta	Bajas	Final	Inicial	Depreciación		Bajas	Final
1451	MONITOR 21 DPTO MKT EMPRESAS	28/04/2007	719			719	-718			-718	0
1452	ORDENADOR PORTATIL DEL BARCELONA	30/04/2007	913			913	-913			-913	0
1453	ORDENADOR FIJO FUJITSU	18/04/2007	693			693	-693			-693	0
1454	ORDENADOR BASICO DPTO COMUNICACIÓN	02/05/2007	713			713	-713			-713	0
1455	4 MONITORES PANTALLAS PLANAS DPTO. RR HH	21/05/2007	603			603	-603			-603	0
1456	IMPRESORA HP LASER JET 1020N DEL BARCELONA	25/05/2007	245			245	-249			-249	0
1457	IMPRESORA HP LASER JET P2015DN	13/02/2007	416			416	-416			-416	0
1458	COCHE 4X4 TOYOTA HILUX GN (2007)	13/04/2007	18 907			18 907	-18 907			-18 907	0
1459	RADIO HF CODAN GN (2007)	13/04/2007	3 100			3 100	-3 100			-3 100	0
1460	ORDENADOR PORTATIL HP + EXT GARANTIA 1-MR (2007)	05/06/2007	888			888	-888			-888	0
1461	EQUIPO SABRE COMUNICACIONES GN (2007)	28/06/2007	1 516	-1 516		0	-1 516	0	1 516	0	0
1462	EQUIPO SABRE COMUNICACIONES 2-GN (2007)	28/06/2007	1 516	-1 516		0	-1 516	0	1 516	0	0
1475	SAT PHON IRIDIUM 4-PH (2007)	26/02/2007	1 500			1 500	-1 500			-1 500	0
1477	VEHICULO 2X4 HYUNDA BSR427	25/05/2007	10 014			10 014	-7 928	-2 086		-10 014	0
1478	ORDI HP COMPACT DESKOP PENTIUM GN (2007)	02/05/2007	1 076			1 076	-1 076			-1 076	0
1485	MOTO ROYAL 125 GN-1 (2007)	21/03/2007	711			711	-711			-711	0
1486	MOTO ROYAL 125 GN-2 (2007)	21/03/2007	711			711	-711			-711	0
1498	MOTO ROYAL 125 GN-3 (2007)	21/03/2007	711			711	-711			-711	0
1488	MOTO ROYAL 125 GN-4 (2007)	21/03/2007	711			711	-711			-711	0
1500	DOS RUEDAS GN-1 (2007)	04/04/2007	735			735	-735			-735	0
1501	DOS RUEDAS GN-2 (2007)	04/04/2007	735			735	-735			-735	0
1502	DOS RUEDAS GN-3 (2007)	04/04/2007	735			735	-735			-735	0
1503	DOS RUEDAS GN-4 (2007)	04/04/2007	735			735	-735			-735	0
1504	DOS RUEDAS GN-5 (2007)	04/04/2007	735			735	-735			-735	0
1513	ORDENADOR Y MONITOR (120 LOGISTICA) 2007	28/08/2007	723			723	-723			-723	0
1514	ORDENADOR FIJO (300 RRHH) 2007	28/08/2007	506			506	-506			-506	0
1519	COCHE 4X4	23/08/2007	1 002			1 002	-1 002			-1 002	0
1520	COCHE 4X4	03/08/2007	7 230			7 230	-7 230			-7 230	0
1555	ORDENADOR (GE/BA01)	18/10/2007	2 563			2 563	-2 563			-2 563	0
1557	ORDENADOR ACER (GN/BA01)	12/11/2007	689			689	-689			-689	0
1585	TOYOTA VEHICULO 4X4	11/05/2007	3 838			3 838	-3 838			-3 838	0
1587	APC SMART UPS-SAI	31/05/2007	730			730	-730			-730	0
1588	ARMARIO RACK 5642 HP	01/08/2007	871			871	-871			-871	0
1589	LINDY SWITCH CPU P8	01/08/2007	232			232	-232			-232	0
1590	ORDENADOR PORTATIL DTOR RRHH	20/12/2007	1 345			1 345	-1 345			-1 345	0
1591	EQUIPO ORDENADOR PORTATIL	28/12/2007	1 448			1 448	-1 448			-1 448	0
1592	ORDENADOR SENSIBILIZACION	04/12/2007	579			579	-579			-579	0
1593	PANTALLA SENSIBILIZACION	04/12/2007	182			182	-182			-182	0
1594	18 PANTALLA PLANA	08/11/2007	3 080			3 080	-3 080			-3 080	0
1595	APC BATERIA SMART	14/09/2007	259			259	-259			-259	0
1596	PANTALLA PLANA	06/08/2007	317			317	-317			-317	0
1597	MONITOR LOGISTICA	24/10/2007	177			177	-177			-177	0
1598	PORTATIL + GARENTIA	24/10/2007	959			959	-959			-959	0
1599	ORDENADOR CONTABILIDAD	08/11/2007	542			542	-542			-542	0
1600	PANTALLA PLANA	08/11/2007	177			177	-177			-177	0
1601	ORDENADOR PORTATIL COMPAQ NX7300	21/08/2007	1 344			1 344	-1 344			-1 344	0
1610	Vehicle/Toyota/HILUX DC 3 0 Mdl 09/MROFR22G98064	26/06/2008	12 164			12 164	-12 164			-12 164	0
1511	CUISINIERE A GAZWESTPOOL/6000006114	04/03/2008	302			302	-302			-302	0
1612	REFRIGERATEURZANIKO/RF-2255SL	04/03/2008	302			302	-302			-302	0
1613	UNITE CENTRALE/mercury/INIA	05/05/2008	490			490	-490			-490	0

Item	Descripción	Fecha compra	Valor Inicial			Valor Final			Amortización			VCN
			Inicial	Alta	Bajas	Final	Inicial	Diferencia	Bajas	Final		
1614	IMPRIMANTE/HP deskjet D2460/CB507A/1178336035	26/08/2008	111			111			-111			0
1615	VEHICULO 4X4/TOYOTA RAV4/RVA4/	03/07/2008	7 246		-7 246	0			-7 246	0	7 246	0
1636	Desktop/Intel Pentium 84 /Asamblea/Assemble	24/04/2008	197		-187	0			-197	0	197	0
1640	Scanner/CANON/DR-2050C/	28/03/2008	138			138			-138			0
1641	Scanner/CANON/DR-2050C/	28/03/2008	138			138			-138			0
1642	MOTOYAMA/HADT 125/DE02X- 038659	31/01/2008	3 560		-3 560	0			-3 560	0	3 560	0
1647	ESTANTERIAS ESMELUX	28/07/2008	1 821			1 821			-1 821			0
1648	PC TORRE HP AUDITOR INTERNO	02/01/2008	625			625			-625			0
1649	PC TORRE HP DESK AMERICA	02/01/2008	625			625			-625			0
1650	PC TORRE HP DESK FUJITSU	21/02/2008	625			625			-625			0
1651	PC TORRE HP SLM	02/01/2008	625			625			-625			0
1652	PC TORRE HP LOGISTICA	24/01/2008	625			625			-625			0
1653	SERVIDOR ACC PRLIANT DL 140	17/03/2008	1 872			1 872			-1 872			0
1654	IMPRESORA MULTIFUNCION	10/06/2008	115			115			-115			0
1655	1/2 ORDENADOR FUJITSU	13/05/2008	252			252			-252			0
1656	PC TORRE DIRECTOR TECNICO	02/01/2008	625			625			-625			0
1658	PC TORRE DIRECTOR HYDRO	02/01/2008	625			625			-625			0
1659	IMPRESORA DE SELECCIÓN	15/01/2008	364			364			-364			0
1660	ORDENADOR TECNICO SELECCIÓN	18/03/2008	517			517			-517			0
1662	IMPRESORA MULTIFUNCION	10/05/2008	115			115			-115			0
1663	1/2 ORDENADOR FUJITSU	13/05/2008	252			252			-252			0
1664	PROYECTOR EPSON	10/06/2008	755			755			-755			0
1665	PC TORRE DIRECTOR FIN	02/01/2008	625			625			-625			0
1666	NEXTEL ENGINEERING GST 1852	18/03/2008	517			517			-517			0
1667	PROYECTOR EMP X5 SSGG	25/01/2008	702			702			-702			0
1668	SCANNER SSGG	25/01/2008	75			75			-75			0
1669	PROYECTOR SETRIVICIOS GENERALES	09/01/2008	674			674			-674			0
1670	IMPRESORA LASER COLOR	18/06/2008	869			869			-869			0
1671	PROYECTOR EPSON EMP X5	08/04/2008	674			674			-674			0
1672	CAMARA VIDEO SONY DCRSR180E	09/04/2008	650			650			-650			0
1673	FUJITSU ESPRIMO	10/05/2008	503			503			-503			0
1674	PANTALLA TECNICO SELECCIÓN	18/03/2008	188			188			-188			0
1677	FRA FCC01654 IEC MR-2064 IEC	27/03/2009	874			874			-874			0
1678	FRA FCC01654 IEC MR-2064 IEC	27/03/2009	874			874			-874			0
1679	FRA FCC01654 IEC MR-2064 IEC	27/03/2009	874			874			-874			0
1680	Equipos de computo DX2400mi Factura 10155	27/02/2009	860			860			-860			0
1681	Equipos de computo DX2400mi Factura 10155	27/02/2009	860			860			-860			0
1685	Portible conducermeter 3151	01/01/2009	677		-677	0			677			0
1686	ORDENADOR PORTATIL	01/01/2009	1 044			1 044			-1 044			0
1687	ORDENADOR PORTATIL	01/01/2009	1 044			1 044			-1 044			0
1688	ORDENADOR PORTATIL	01/01/2009	1 044			1 044			-1 044			0
1689	T2THURAYA+ACCESORIOS	01/01/2009	477			477			-477			0
1690	T2THURAYA+ACCESORIOS	01/01/2009	477			477			-477			0
1691	T2THURAYA+ACCESORIOS	01/01/2009	477			477			-477			0
1692	Vehicle 4 x 2 De la Sobera	01/01/2009	3 769			3 769			-3 769			0
1699	Mobile phone for Tbilix office- stand by	12/08/2008	50		-50	0			50			0
1700	Printer	16/06/2009	104			104			-104			0
1702	Camioneta PICK UP HILUX 4X4 DC DIESEL	09/07/2009	7 730			7 730			-7 730			0
1704	2 DESKTOPS- HP COMPAC DX2400+ 2 LCD	17/08/2009	538		-538	0			538			0
1705	2 DESKTOPS- HP COMPAC DX2400+ 2 LCD	17/08/2009	538		-538	0			538			0

Item	Descripción	Fecha compra	Valor Bruto			Amortización			VCN	
			Inicial	Alta	Baja	Inicial	Dotación	Bajas		Final
1708	COMPUTADOR DX2400	02/12/2009	582			-582			-582	0
2000	LAPTOP OF/LAP/CO/Z6/Q/023	02/02/2010	791			-791			-791	0
2001	LAPTOP OF/LAP/CO/Z6/Q/024	02/02/2010	791			-791			-791	0
2002	DESKTOP COMPUTER OF/DES/CL/Z6/Q/059	26/04/2010	1.052			-1.052			-1.052	0
2003	DESKTOP COMPUTER OF/DES/CL/Z6/Q/060	26/04/2010	996			-996			-996	0
2016	MOBILE PHONE COTEL/PH/Z1/Q/078	03/05/2010	61			-61			-61	0
2017	MOBILE PHONE COTEL/PH/Z1/Q/079	03/05/2010	61			-61			-61	0
2020	LAPTOP COMPUTER OF/LAP/Y/Z1/Q/009	08/06/2010	1.039			-1.039			-1.039	0
2022	CAR VECAR/ML/Z1/Q/040	18/06/2010	31.557		-31.557	0	-7.889	28.270	0	0
2023	RADIO COYR/HF/ML/Z1/Q/110	02/07/2010	2.793		-2.793	0	0	2.793	0	0
2024	LAPTOP COMPUTER OF/LAP/CO/Z6/Q/029	09/07/2010	1.137			-1.137			-1.137	0
2025	Teléfono Spiker Uno Class blanco	04/03/2010	44			-44			-44	0
2026	Teléfono Spiker Uno Class blanco	04/03/2010	44			-44			-44	0
2027	Teléfono Spiker Uno Class blanco	04/03/2010	44			-44			-44	0
2028	Teléfono Spiker Uno Class blanco	04/03/2010	44			-44			-44	0
2029	Teléfono Spiker Uno Class blanco	04/03/2010	44			-44			-44	0
2030	torre Fujitsu ESPRIMO P2540 E7500 Meite C , care pack, pantalla LCD, portes	18/05/2010	786			-786			-786	0
2031	torre Fujitsu ESPRIMO P2540 voluntario marketing, portes, care pack, pantalla LCD panorámica L20T-1 ECO	18/05/2010	786			-786			-786	0
2032	torre Fujitsu ESPRIMO P2540 Vincent S , care pack, pantalla, escritorio, carcasa altavoces	24/05/2010	838			-838			-838	0
2033	torre Fujitsu ESPRIMO P2540 Fernando S, care pack, pantalla LCD, portes	24/05/2010	806			-806			-806	0
2034	portatil Compaq 610 C2D, kit escritorio	19/05/2010	518			-518			-518	0
2035	pantalla 42 Plasma Hd ready con conector VGA eslla videoconferencia	06/04/2010	730			-730			-730	0
2036	disco duro WD passport essential 320 Gb USB, placa	03/08/2010	101			-101			-101	0
2037	torre ordenador Fujitsu ESPRIMO P2540 Nutrición Elisa D , care pack, portes	06/09/2010	783			-783			-783	0
2038	pantalla ordenador Philips LCD 19 Alessandra F	06/09/2010	106			-106			-106	0
2039	torre Fujitsu P2560 Anna D F , care pack, pantalla	24/09/2010	737			-737			-737	0
2040	torre Fujitsu P2540 Pablo T , care pack, pantalla LCD	24/09/2010	737			-737			-737	0
2041	torre Fujitsu P2560 Rafael D P , care pack, pantalla LCD	24/09/2010	744			-744			-744	0
2042	Teléfono Alcatel Spiker Uno Class Elvao D	29/08/2010	40			-40			-40	0
2043	Teléfono Alcatel Spiker Uno Class Pablo T	07/10/2010	40			-40			-40	0
2044	Teléfono Alcatel Spiker Uno Class	07/10/2010	40			-40			-40	0
2045	Teléfono Alcatel Spiker Uno Class	29/08/2010	40			-40			-40	0
2048	LAPTOP COMPUTER OF/LAP/NE/Z1/Q/057	29/09/2010	40			-40			-40	0
2052	torre ordenador de mesa	22/06/2010	1.129			-1.129			-1.129	0
2053	torre ordenador de sobremesa	16/12/2010	605			-605			-605	0
2054	torre ESPRIMO P2760 y pantalla LED 19	16/12/2010	605			-605			-605	0
2055	ST-2296 ref. dosis compra ESM000008 lorry, care pack Netalie OPE	20/01/2011	708			-708			-708	0
2056	ST-2298 ESM000010 lorry, care pack y pantalla Carmen D SSGG	04/03/2011	691			-691			-691	0
2058	CAR VOLKSWAGEN JETTA	04/03/2011	691			-691			-691	0
2059	COCHE	25/10/2010	14.588			-14.588	-3.647	11.853	-11.853	2.735
2060	TELEFONO	09/09/2010	11.583			-11.583	-2.886	8.652	-8.652	1.930
2061	COCHE	07/10/2010	38			-38			-38	0
2062	COCHE	28/09/2010	20.987			-20.987	-5.247	15.740	-15.740	3.498
5000	Falla Descr	28/09/2010	19.498			-19.498	-4.875	14.623	-14.623	3.249
2066	ORDENADOR	28/09/2010	17.531	0	-11.139	6.392	-5.907	-5.392	0	0
2067	ORDENADOR	17/12/2010	838			-838		3.614	-838	0
2068	ORDENADOR	17/12/2010	838			-838			-838	0
2069	GRUPO ELECTROGENO	17/12/2010	838			-838			-838	0
2070	ESMD00023 ST-2315 licencias Kaspersky ACF-España 2011-13	28/10/2010	8.174			-8.174			-8.174	0
2071	movil SAMSUNG E1151 AZUL 647230163	05/05/2011	1.147			-1.147	-382		-1.020	127
		04/05/2011	19			-19			-19	0

Itemo	Descripción	Fecha compra	Valor Bruto			Amortización			VCN	
			Inicial	Alta	Bajas	Final	Inicial	Difusión		Bajas
2072	ST-2314 ESMDD0022.3 baterías repuesto servidores Alejandro	11/05/2011	712			712	-712	0	-712	0
2073	ESMD00027 ST-2324 torre Olivier y tarjeta gráfica doble salida monitor	31/05/2011	523			523	-523	0	-523	0
2074	ST-2330 ESMDD0031 portátil Olivier HP 5320 y carepack 3 años	20/06/2011	822			822	-781	-41	-822	0
2082	Grupo electrogéne base Niamey	26/01/2011	1.081			1.081	-1.081		-1.081	0
2083	Grupo electrogéne base Gouré	26/01/2011	1.081			1.081	-1.081		-1.081	0
2084	Grupo electrogéne base Kella	26/01/2011	1.081			1.081	-1.081		-1.081	0
2085	Grupo electrogéne base Méyahi	26/01/2011	1.081			1.081	-1.081		-1.081	0
2086	Grupo electrogéne manison CDM	26/01/2011	1.081			1.081	-1.081		-1.081	0
2087	Grupo electrogéne manison Coordo log	26/01/2011	1.081			1.081	-1.081		-1.081	0
2088	Spit bureau Coordo Admin	16/05/2011	648			648	-648		-648	0
2089	Purchase of 4x4 Pejero car#1595	31/01/2011	31.770			31.770	-15.885	-7.943	-23.828	7.942
2090	Purchase of 4x4 Pejero car#1592	31/01/2011	31.770			31.770	-15.885	-7.943	-23.828	7.942
2091	Purchase of 4x4 Pejero car#1593	31/01/2011	31.770			31.770	-15.885	-7.943	-23.828	7.942
2092	ST-2342 ESMDD0035 torre Gonzalo	10/08/2011	415			415	-353	-62	-415	0
2093	ST-2335 ESMDD0035 torre TIC	10/08/2011	415			415	-353	-62	-415	0
2094	ST-2353 ESMDD0045 torre Robertis (RRHH)	31/08/2011	403			403	-342	-60	-403	0
2095	ST-2352 ESMDD0044 torre Elena	30/08/2011	403			403	-342	-60	-403	0
2096	ST-2358 ESMDD0050 torre Raphaël	16/09/2011	412			412	-330	-82	-412	0
2097	ST-2359 ESMDD0050 torre Amador	16/09/2011	412			412	-330	-82	-412	0
2098	ST-2363 ESMDD0061 Kii portátil Fredenc Ham	16/09/2011	1.357			1.357	-1.086	-271	-1.357	0
2099	ST-2367 torre Mathias	20/09/2011	418			418	-335	-84	-418	0
2100	ST-2369 ESMDD0054 Kii portátil prensa	30/09/2011	917			917	-733	-183	-917	0
2101	ST-2370 ESMDD0054 torre marketing	30/09/2011	396			396	-317	-79	-396	0
2102	ST-2375 ESMDD0059 Kii sobremesa (torre y pantalla)	25/10/2011	490			490	-367	-122	-490	0
2103	MOI/OIC/LETA	19/05/2011	3.648			3.648	-1.520	-912	-2.433	1.215
2104	ST-2337 ESMDD0034 antivirus Karpanaky para servidores	27/06/2011	498			498	-262	-165	-427	69
2105	ST-2381 ESMDD0063 1 Torre Fujitsu Espirno P2560 + carepack Finanzas	28/11/2011	447			447	-447		-447	0
2106	ST-2381 ESMDD0063 1 Torre Fujitsu Espirno P2560 + carepack Finanzas	28/11/2011	447			447	-447		-447	0
2107	ST-2382 ESMDD0063 1 Torre Fujitsu Espirno P2560 + carepack Auditoria Interna	28/11/2011	447			447	-447		-447	0
2108	ST-2383 ESMDD0063 1 Torre Fujitsu Espirno P2560 + carepack Logística-Masonea	28/11/2011	447			447	-447		-447	0
2109	ST-2386 ESMDD0063 1 Torre Fujitsu Espirno P2560 + carepack Operaciones	28/11/2011	447			447	-447		-447	0
2110	ST-2387 ESMDD0063 1 Torre Fujitsu Espirno P2560 + carepack RRHH	28/11/2011	447			447	-447		-447	0
2111	ST-2390 ESMDD0068 Torre Fujitsu Espirno P2560 + carepack - Comunicacion	21/11/2011	826			826	-828	-828	-828	0
2112	ST-2386 ESMDD0063 Kii Portatil HP Probook 6360 b (carepack, mochila, leclado, cargador de viaje) - Operaciones	23/12/2011	1.018			1.018	-1.018		-1.018	0
2113	ST-2390 ESMDD0068 Torre Fujitsu Espirno P2560 + carepack - Comunicacion	12/12/2011	447			447	-447		-447	0
2114	ST-2400 ESMDD0077 Kii Portatil HP Probook 6360b (care-pack, USB-DVD)	16/12/2011	899			899	-899		-899	0
2115	ST-2405 ESMDD0077 Kii HP Probook 6300m (care-pack, USB-DVD)	30/12/2011	912			912	-912		-912	0
2116	ST-2387 ESMDD0073 3 Kii Portatil Toshiba + carepack - TIC	30/12/2011	1.160			1.160	-1.160		-1.160	0
2117	peugeot HTTC	13/03/2011	12.170			12.170	-5.578	-3.042	-8.820	3.550
2118	COCHE	04/08/2011	23.087			23.087	-8.176	-5.772	-13.348	9.139
2120	Torre Mayrae Fujitar Espirno P400, G620 Serial N°=YLCM071718 con extensión de garantía	13/03/2012	550			550	-275	-275	-550	0
2121	Torre Pablo Alcalde Espirno P400 core-i5 Serial N°YLCM111646 con extensión de garantía + tarjeta gráfica	13/03/2012	898			898	-291	-349	-640	58
2122	Ordenador portatil HP Probook 6360b con care pack - Vincent Slehli - ESMDD0087	22/03/2012	917			917	-459	-459	-917	0
2123	ST-2418 Torre ESPRIMO P400 + Care pack + Monitor Samsung Sync Master - Departamento Audikona Interna	22/03/2012	1.027			1.027	-513	-513	-1.027	0
2125	ST-2421 Torre ESPRIMO P400 + care pack - Departamento Selección	22/03/2012	431			431	-215	-215	-431	0
2126	ST-2425 ESMDD0090 Torre Espirno P400 con care pack - Serial Number: YLCM071853	15/03/2012	431			431	-215	-215	-431	0
2127	ST-2425 ESMDD0090 Torre Espirno P400 con care pack - Serial Number YLCM071855	15/03/2012	431			431	-215	-215	-431	0
2128	Autómvil	14/11/2011	2.665			2.665	-777	-666	-1.443	1.221
2129	Refrigérateur manison CDM	09/11/2011	838			838	-587	-252	-838	0
2130	Ordinateur portable Toshiba windows XP	02/10/2011	559			559	-419	-140	-559	0

Intrín	Detalle	Fecha compra	Valor Bruto			Incid	Final	Incid	Dotación	Amortización		VCN
			Incid	Alim	Baja					Bajas	Final	
2131	Suzuki Vitara	17/11/2011	5.393		-5.393	0		-1.573	-1.348	2.921	0	0
2134	Rackmount firewall	21/11/2011	528			528		-369	-158		-528	0
2135	Rackmount firewall	21/11/2011	528			528		-368	-158		-528	0
2137	Servidor informático (Servidor HP ProLiant DL385 + HP Top Ultrium 3000 + kit procesador HP AMD 6138)	02/04/2012	5.607			5.607		-2.102	-2.803		-4.809	701
2138	Torre ordenador Esprimo P400 con care pack (Audren Regal) - Serial Number: YL0M078780 - ESM000110	23/04/2012	469			469		-176	-235		-411	58
2142	ST-2468_ESMD00119 Torre Fujitsu ESPRIMO P400 + care pack_Alejandra Prado	28/08/2012	427			427		-124	-213		-338	89
2143	ST-2479_ESMD00119 Torre Fujitsu ESPRIMO P400 + care pack + pantalla Philips Monitor190S1SB	28/08/2012	536			536		-156	-268		-425	112
2144	ST-2474_ESMD00119 Ordenador Portatil HP Probook 6360b + care pack + base de expansión BOW_Gemma Boada	28/08/2012	1.024			1.024		-289	-512		-811	213
2154	Desktop HP PRO COMPAQ 8000	27/04/2012	1.194			1.194		-448	-597		-1.045	149
2155	ST-2515_ESMD00149 1 HP Portatil Probook 6360b i5-2450M con care pack - Serial Number: ZCE2379PHJ	31/10/2012	931			931		-116	-466		-582	349
2158	ST-2519_ESMD00154 1 Ordenador portatil HP Probook 6360b i5-2450M con care pack - Para Desk	31/10/2012	931			931		-118	-466		-582	349
2157	ST-2519_ESMD00154 1 desktop (torre + care pack + monitor) - Jafien Jacob	30/11/2012	558			558		-47	-279		-328	232
2158	Hyundai Accant GL MIT móvil	04/01/2012	11.003			11.003		-2.751	-2.751		-9.502	5.501
2159	Microondas	25/07/2012	85			85		-21	-42		-64	21
2160	Microondas	25/07/2012	85			85		-21	-42		-64	21
2161	Toyota 4x4 Land Cruiser Pick up	30/10/2012	36.332			36.332		-2.271	-9.083		-11.354	24.978
2162	Ordinater portable HP ProBook	18/09/2012	925			925		-164	-483		-617	308
2163	Ordinater portable HP ProBook	18/09/2012	925			925		-164	-483		-617	308
2164	Copieur multifonction MP 2000	07/09/2012	4.375			4.375		-729	-2.188		-2.917	1.458
2165	Hp Probook4530S	05/10/2012	540			540		-68	-270		-338	202
2167	Infocus Proyector	12/10/2012	484			484		-62	-247		-308	185
2168	Licencia Office HYB	05/10/2012	161			161		-20	-81		-101	60
2169	ST-2537_ESMD00170 1 1 Ki ordenador de mesa (torre Fujitsu Esprimo P400 + Care pack + Monitor)	28/12/2012	536			536		-22	-268		-280	246
2170	ST-2537_ESMD00170 1 1 Ki ordenador de mesa (torre Fujitsu Esprimo P400 + Care pack + Monitor)	28/12/2012	536			536		-22	-268		-280	246
2171	ST-2526_ESMD00170 1 1 Ki ordenador de mesa (torre Fujitsu Esprimo P400 + care pack + monitor)	28/12/2012	538			538		-22	-268		-290	246
2172	ST-2538_ESMD00170 1 1 Ki ordenador de mesa (torre Fujitsu Esprimo P400 + care pack + monitor)	28/12/2012	589			589		-25	-295		-319	270
2173	ST-2540_ESMD00170 1 1 Ki ordenador de mesa (torre Fujitsu Esprimo P400 + care pack + monitor)	28/12/2012	483			483		-20	-241		-282	221
2174	ST-2542_ESMD00170 1 1 Portatil HP Probook 6470b i5-3210M + care pack - Departamento Finanzas	28/12/2012	1.753			1.753		-73	-878		-560	804
2176	ST-2524_ESMD00170 1 1 Ki ordenador portatil	28/12/2012	1.070			1.070		-45	-535		-590	490
2177	Obras de acondicionamiento C/Duque de Sevilla 3	02/10/2012	142.247	4.741		148.987		-7.651	-35.562		-43.212	103.775
2178	Mobiliario C/Duque de Sevilla 3	02/11/2012	8.677			8.677		-371	-2.226		-2.597	4.081
2179	Mobiliario C/Duque de Sevilla 3	10/01/2013	80.909			80.909		-18.443	-18.443		-18.443	42.466
2183	DATA SHOW	12/12/2012	471			471		-20	-238		-255	216
2184	vehiculo 4x4 doble cabina	30/05/2012	17.860			17.860		-2.977	-4.465		-7.442	10.418
2185	Repro projector EPSON 14338	20/11/2012	608			608		-51	-304		-354	253
2187	Imprimante Laser Jet P3015	20/11/2012	1.143			1.143		-85	-572		-687	476
2188	photocopieur MP 2000 SP	28/12/2012	3.984			3.984		-165	-1.982		-2.147	1.817
2189	Printer/BAGY	13/09/2012	760			760		-127	-380		-607	283
2190	Généraler	05/08/2012	11.542			11.542		-1.282	-3.847		-6.130	6.413
2191	Ordinateur HP Notebook 630V	07/08/2012	585			585		-122	-292		-414	171
2192	Ordinateur HP Notebook 630V	07/08/2012	585			585		-122	-292		-414	171
2193	RENAULT DUSTER	31/12/2012	17.837			17.837		-372	-4.459		-4.831	13.006
2194	vehículo 4x4 midsize L 200	29/03/2012	15.913			15.913		-3.315	-3.978		-7.283	8.620
2195	Telefono Inuzaya	09/03/2012	710			710		-148	-355		-603	207
2197	Groupe electrogene	06/07/2012	1.227			1.227		-205	-408		-614	614
2198	Toyota Land Cruiser	31/05/2012	39.561			39.561		-6.583	-9.690		-16.484	23.077
2199	Moto Yamaha	06/07/2012	2.271			2.271		-284	-568		-852	1.420
2200	Moto Yamaha	06/07/2012	2.271			2.271		-284	-568		-852	1.420
2201	Moto Yamaha	06/07/2012	2.271			2.271		-284	-568		-852	1.420
2202	Moto Yamaha	06/07/2012	2.271			2.271		-284	-568		-852	1.420

Item	Descripción	Fecha compra		Valor Bruto		Amortización		Final	V.C.N
		Inicial	Final	Bruto	Neto	Inicial	Dotación		
2203	Moto Yamaha	06/07/2012	2.271			-284	-568	-852	1.420
2204	Moto Yamaha	06/07/2012	2.271			-284	-568	-852	1.420
2205	Moto Yamaha	06/07/2012	2.271			-284	-568	-852	1.420
2206	Moto Yamaha	06/07/2012	2.271			-284	-568	-852	1.420
2207	Moto Yamaha	06/07/2012	2.271			-284	-568	-852	1.420
2208	Moto Yamaha	06/07/2012	2.272			-284	-568	-852	1.420
2212	APLICACIONES INFORMATICAS (EX.FLV)	31/07/2012	3.376			-3.376		-3.376	0
2235	MOBILIARIO DR. ZAMENHOFF	31/07/2012	30.126			-6.276	-18.076	-24.352	5.774
2236	INMO MATERIAL (VARIOS FLV)	43.826	43.826			-8.130	-28.295	-36.425	8.400
2237	ST-2667. Kii ordenador sobre mesa Torre Fujitsu Espirito P400 + Care pack 3 años + Pantalla	24/08/2013	688				-201	-201	487
2238	ST-2671. Kii ordenador sobre mesa Torre Fujitsu Espirito P400 + Care pack 3 años + Pantalla Philips	22/05/2013	688				-229	-229	459
2239	ST-2674. Kii ordenador sobremesa torre Fujitsu P400 + care pack 3 años + Pantalla Philips	24/06/2013	688				-201	-201	487
2240	ST-2674. Kii ordenador sobremesa torre Fujitsu P400 + care pack 3 años + Pantalla Philips	23/09/2013	692				-115	-115	576
2242	ST-2703. ESMDD0253 1 Portátil HP Probook 430 G1 + care pack 3 años extensión garantía	31/10/2013	782				-99	-99	683
2245	ESMDD0177 HP Probook 6570B + care pack - Serial number: 5CB30318BK	11/02/2013	995				-456	-456	539
2246	ESMDD0177 HP Probook 6570B + care pack - Serial number: 5CB30318BK	11/02/2013	995				-456	-456	539
2247	Toyota land Cruiser	09/05/2013	44.474			-7.412	-7.412	-7.412	37.062
2248	Moto	04/04/2013	3.635				-681	-681	2.953
2249	Moto	04/04/2013	3.635				-681	-681	2.953
2250	Moto	04/04/2013	3.635				-681	-681	2.953
2251	Moto	04/04/2013	3.635				-681	-681	2.953
2252	Moto	04/04/2013	3.635				-681	-681	2.953
2253	Moto	04/04/2013	3.635				-681	-681	2.953
2254	Moto	04/04/2013	3.635				-681	-681	2.953
2255	Chimaiseur Bureau	04/04/2013	3.635				-614	-614	2.953
2256	Achat generateur 9.5KVA pour bureau	18/05/2013	3.156				-953	-953	2.203
2283	FOTOCOPIADORA KONIKA 185	18/04/2013	972				-486	-486	486
2284	PORTATIL HP PROBOOK	29/01/2013	701				-350	-350	350
2285	PORTATIL	30/12/2013	883				-41	-41	842
2266	Grupos Electrogeno Olympian GEP9 5.2 INSO	04/04/2013	12.151				-3.038	-3.038	9.113
2267	Ordinlalur de Bureau HP Pro 3500 MT	22/04/2013	4.469				-1.676	-1.676	2.793
2268	Laptop	20/12/2013	741				-31	-31	710
2269	Laptop	20/12/2013	741				-31	-31	710
2270	Laptop	20/12/2013	741				-31	-31	710
2271	Printer	26/12/2013	135				-6	-6	129
2272	Generateur Bureau BKO 30 KVA	04/06/2013	6.342				-705	-705	5.637
2273	Toyota Land Cruiser Herd Top	26/07/2013	29.872				-3.734	-3.734	26.138
2277	Regulateur de tension PCE 2000VA	15/05/2013	84				-28	-28	56
2278	Grupos electrogeno	07/11/2013	11.547				-642	-642	10.905
2279	Grupos electrogeno	07/11/2013	11.547				-642	-642	10.905
2280	Grupos electrogeno	07/11/2013	11.547				-642	-642	10.905
2281	camioneta NISSAN	10/01/2013	17.708				-4.163	-4.163	13.545
2282	FT/ 06-4534-Laptop Notebook Probook	23/05/2013	516				-172	-172	344
2283	SF5LB Laptop c45 Probook para Base HuemangaMEMORY KINGS PERU S A C	18/02/2013	648				-251	-251	397
2284	01 Camara Digita Canon EOS REBEL 18.0 MP	10/12/2013	656				-27	-27	629
2285	RENAULT MEGANE	01/09/2013	7.318				-610	-610	6.708
2286	MOTOS DJAKARTA	01/09/2013	970				-81	-81	889
2287	MOTOS DJAKARTA	01/09/2013	970				-81	-81	889
2288	MOTO YAMAHA YBR125	01/09/2013	2.287				-181	-181	2.096
2289	MOTO YAMAHA YBR125	01/09/2013	2.287				-181	-181	2.096

Itemo	Detalle	Fecha compra	Valor Bruto			Amortización			VCN	
			Inicial	Alta	Bajas	Final	Inicial	Dotación		Bajas
2290	MOTO YAMAHA YBR125	01/09/2013		2.287			2.287	-191	-191	2.096
2291	MOTO YAMAHA YBR125	01/09/2013		2.287			2.287	-191	-191	2.096
2292	MOTO YAMAHA YBR125	01/09/2013		2.287			2.287	-191	-191	2.096
2293	MOTO YAMAHA YBR125	01/09/2013		2.287			2.287	-191	-191	2.096
2294	MOTO YAMAHA YBR125	01/09/2013		2.287			2.287	-191	-191	2.096
2295	MOTO YAMAHA DT125	01/09/2013		4.116			4.116	-343	-343	3.773
2296	MOTO YAMAHA DT125	01/09/2013		4.116			4.116	-343	-343	3.773
2297	MOTO YAMAHA DT125	01/09/2013		4.116			4.116	-343	-343	3.773
2298	MOTO YAMAHA DT125	01/09/2013		4.116			4.116	-343	-343	3.773
2299	MOTO YAMAHA DT125	01/09/2013		4.116			4.116	-343	-343	3.773
2300	MOTO YAMAHA DT125	01/09/2013		4.116			4.116	-343	-343	3.773
2301	MOTO YAMAHA DT125	01/09/2013		4.116			4.116	-343	-343	3.773
2302	MOTO YAMAHA DT125	01/09/2013		4.116			4.116	-343	-343	3.773
2303	MOTO YAMAHA DT125	01/09/2013		4.116			4.116	-343	-343	3.773
2304	GRUPE ELECTROGENE - BUREAU DAKAR	19/09/2013		1.536			1.536	-171	-171	1.366
2305	LIGENCE MICROSOFT	26/02/2013		270			270	-124	-124	146
2307	SPLIT	20/11/2013		1.266			1.266	-105	-105	1.160
2308	Torres Fujitsu P410 i3-3220, 4GB, 1000GB	28/11/2013		3.622			3.622	-201	-201	3.420
2309	Torres Fujitsu P410 i3-3220, 4GB, 1000GB	25/10/2013		558			558	-70	-70	488
2310	Torres Fujitsu P410 i3-3220, 4GB, 1000GB	25/10/2013		558			558	-70	-70	488
-4245	MOBILE PHONE COVOTHNEZZIA/1073	15/07/2010	23				23	-23	-23	0
-5193	ES.2541_ESMDD00170 1 Portatil HP Probook 6470b 65-	28/12/2012	877				0			0
TOTAL INMOVILIZADO MATERIAL			1.102.814	330.747	-87.585	1.365.866	-573.468	-286.162	83.435	569.740

16

FUNDACIÓN ACCIÓN CONTRA EL HAMBRE

Informe de Gestión ejercicio 2013

Ingresos de la entidad por la actividad propia y resultados

Los ingresos de la entidad por la actividad propia del ejercicio 2013 ascendieron a 71.440.155 euros, lo que supuso un incremento del 20% respecto al año anterior, principalmente debido al reconocimiento de ingresos por subvenciones recibidas para intervenciones de emergencia en países como Libano, Siria y Filipinas.

El margen neto antes de impuestos asciende a 341.468 euros lo cual se debe al aumento en volumen de la actividad y el control del gasto dentro del marco presupuestario anual establecido. Se propone destinar el margen neto del año a reservas voluntarias, pendiente de su oportuna aprobación, si procede, por parte del patronato.

Expansión e inversiones

Fundación Acción Contra el Hambre fue constituida como fundación privada sin finalidad de lucro y de ámbito estatal, el 28 de febrero de 1995. El conjunto de las inversiones realizadas en el ejercicio 2013 ha ascendido a aproximadamente 331 mil euros. El patrimonio neto al 31 de diciembre de 2013 asciende a 23.165 mil Euros (22.882 mil Euros en 2012), el fondo de maniobra a 8.018 mil Euros (7.337 mil Euros en 2012) y el EBITDA a 1.242 euros (920 mil Euros en 2012).

La plantilla al 31 de diciembre de 2013 asciende a 1.053 empleados lo que supone un aumento con respecto al ejercicio anterior del 12%.

Dada la actividad a la que se dedica la Fundación, la misma no tiene responsabilidades, gastos, activos, ni provisiones y contingencias de naturaleza medioambiental que pudieran ser significativos en relación con el patrimonio, la situación financiera y los resultados de la misma.

Actividades en materia de investigación y desarrollo

La Fundación desarrolla actividades en materia de Investigación y Desarrollo relacionados con sus sectores de intervención, siendo éstos la nutrición, la seguridad alimentaria, salud, agua/saneamiento y la promoción de la acción social.

Acciones propias

Dado su objeto fundacional y su carácter no lucrativo, la Fundación no tiene capital social ni, por consiguiente, acciones o cualquier otro título representativo de su patrimonio. A tenor del Artículo 202 del texto refundido de la ley de Sociedades Anónimas, y considerando el contenido del capítulo 11, sección 4ª del citado texto, se manifiesta que la Fundación no posee ni ha realizado negocios con acciones propias.

Evolución previsible de la Fundación

La Fundación desarrolla programas de ayuda humanitaria en los sectores de seguridad alimentaria, nutrición, agua/saneamiento y salud.

Desde el 2013 y a raíz de la fusión la fundación también desarrolla programas de emprendimiento a personas en riesgo de exclusión social, así como programas de promoción, asesoramiento y asistencia técnica en el ámbito de la acción social, principalmente en España.

El número consolidado de beneficiarios de los proyectos ejecutados por la Fundación se estima que supera 2 millones de personas.

Principales riesgos e incertidumbres a los que se enfrenta la Fundación

La Fundación obtiene su financiación principalmente de donantes institucionales y privados europeos e internacionales, por lo que la principal incertidumbre a la que se enfrenta la entidad es la evolución futura de la economía en general, así como los aportes futuros de los distintos organismos financiadores.

Hechos posteriores

Nada que reseñar.

[Handwritten signature]


Las presentes Cuentas Anuales y el Informe de Gestión de la Fundación Acción Contra el Hambre, correspondiente al ejercicio terminado el 31 de diciembre de 2013, han sido formulados por el Comité de Formulación de Cuentas Anuales de la Fundación, el día 31 de Marzo de 2014.




Oliver Longué
Director General




Mathias Horcher
Director Financiero



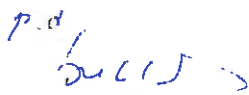
Vincent Stehli
Director de Operaciones



Las presentes Cuentas Anuales y el Informe de Gestión de la Fundación Acción Contra el Hambre, correspondiente al ejercicio terminado el 31 de diciembre de 2013 han sido aprobados por el Patronato, el día 16 de junio de 2014.



José Luis Leal Maldonado
Presidente



Emilio Aragón Álvarez
Vicepresidente




Francisco Javier Ruiz Paredes
Secretario y Vocal



Carmen Posadas Mañé
Vocal




Luis Escauriaza Ibáñez
Vocal




Crisanto Plaza Bayón
Vocal



Juan Irazo Martín
Vocal



Salvador Bangüeses Bangüeses
Vocal



Eloy Domínguez - Adame y Cobos
Vocal